



2026年第一季法人說明會

2026. 5. 14

本資料可能包含對於未來展望的表述。該類表述是基於對現況的預期，但同時受限於已知或未知風險或不確定性的影響。因此實際結果將可能明顯不同於表述內容。

除法令要求外，公司並無義務因應新資訊的產生或未來事件的發生，主動更新對未來展望的表述。

1. 2026年第一季財務回顧
2. 2026年第一季營運成果
3. 未來營運展望
4. 重要事件回顧

# 合併財務資料 – 2026年第一季

	2026年第一季	2025年第四季	季度變動	2025年第一季	年度變動
營業收入 (新台幣佰萬元)	14,235	15,335	-7.17%	13,617	4.54%
營業毛利率	23.5%	23.3%	0.2%	24.2%	-0.7%
營業利益率	8.3%	6.5%	1.8%	8.7%	-0.4%
基本每股盈餘 (新台幣元)	0.51	0.44	15.91%	0.54	-5.56%

• 2026第一季財務回顧

2026第一季營運成果

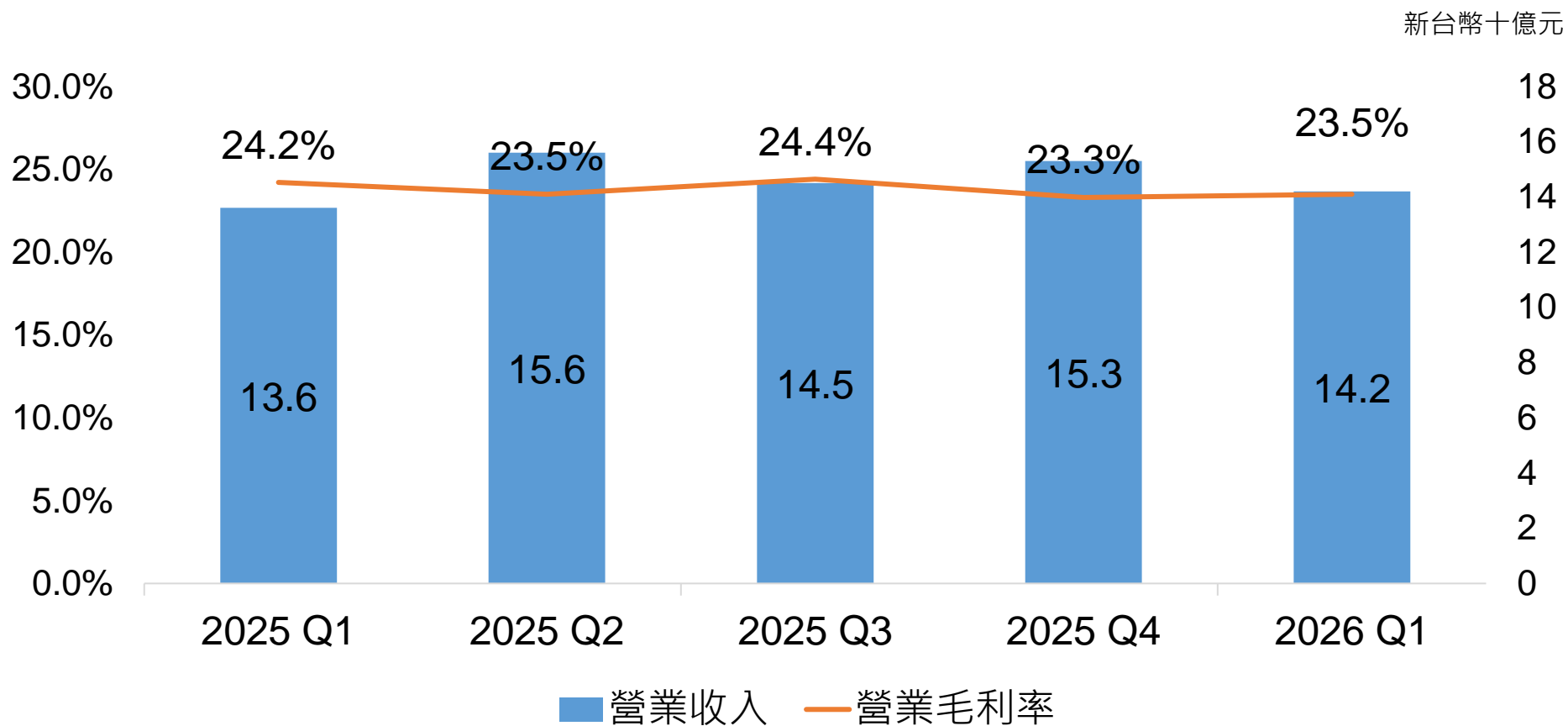
未來營運展望

重要事件回顧

附錄

- 2026第一季營收QoQ 減少7.17%，主因第一季工作天數較少及「機電系統」部分訂單受美伊戰爭影響，出貨遞延所致；YoY增加4.54%，主因「電力能源」工程收入增加所致。
- 2026第一季營業毛利率QoQ增加0.2%，較上一季約略持平；YoY減少0.7%，主因「電力能源」營收占比提高。
- 2026第一季營業利益率QoQ增加1.8%，主因費用控管得宜，且上一季受庫藏股轉讓員工之一次性費用影響，基期較高；YoY減少0.4%，主因營業毛利率下降。
- 2026第一季EPS為0.51元，較上一季增加0.07元，主因營業利益增加所致；較去年同期微幅減少0.03元。

# 營業收入及營業毛利率



• 2026第一季  
財務回顧

2026第一季  
營運成果

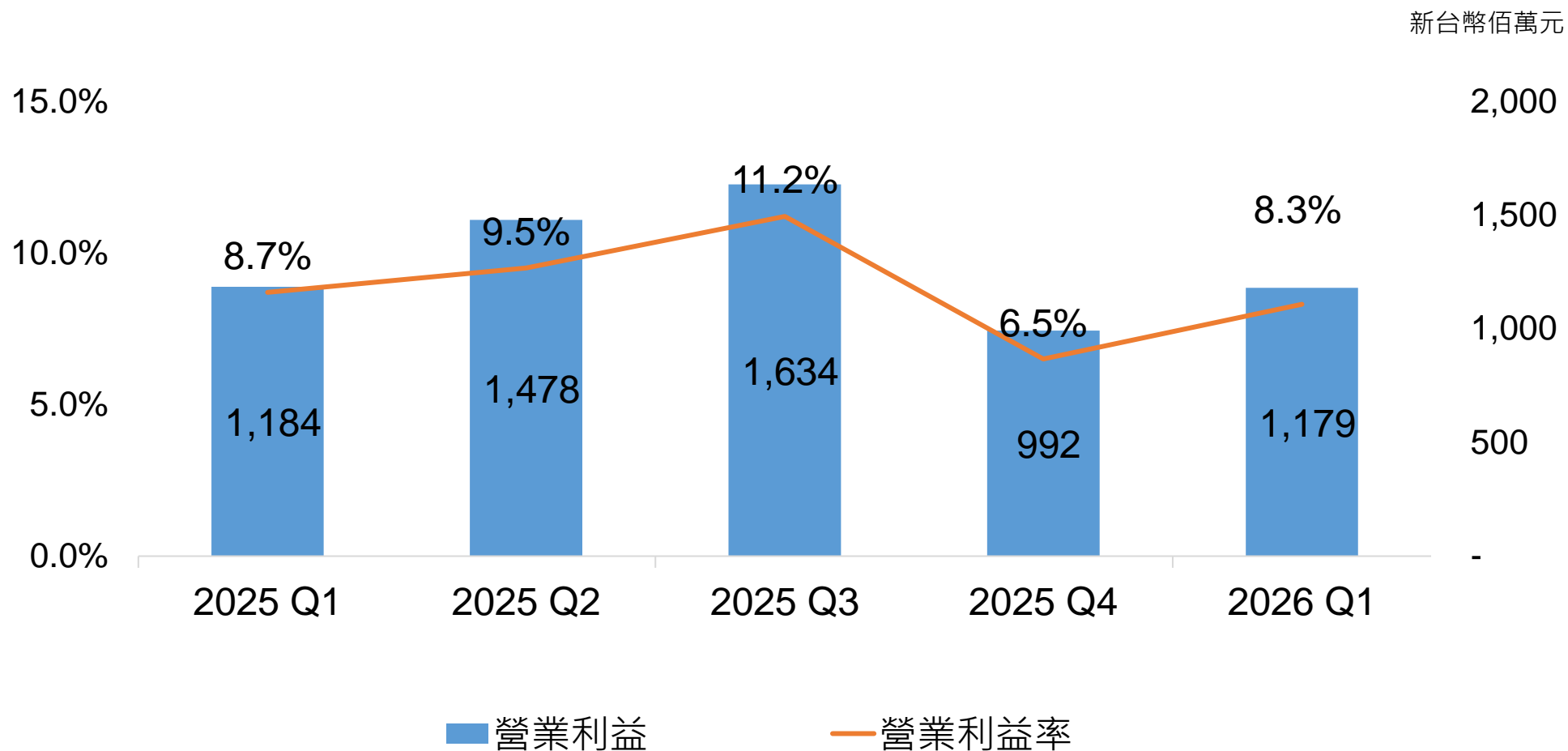
未來營運  
展望

重要事件  
回顧

附錄

- 2026第一季營業毛利率QoQ增加0.2%，較上一季約略持平；YoY減少0.7%，主因「電力能源」營收占比提高。

# 營業利益及營業利益率



• 2026第一季  
財務回顧

2026第一季  
營運成果

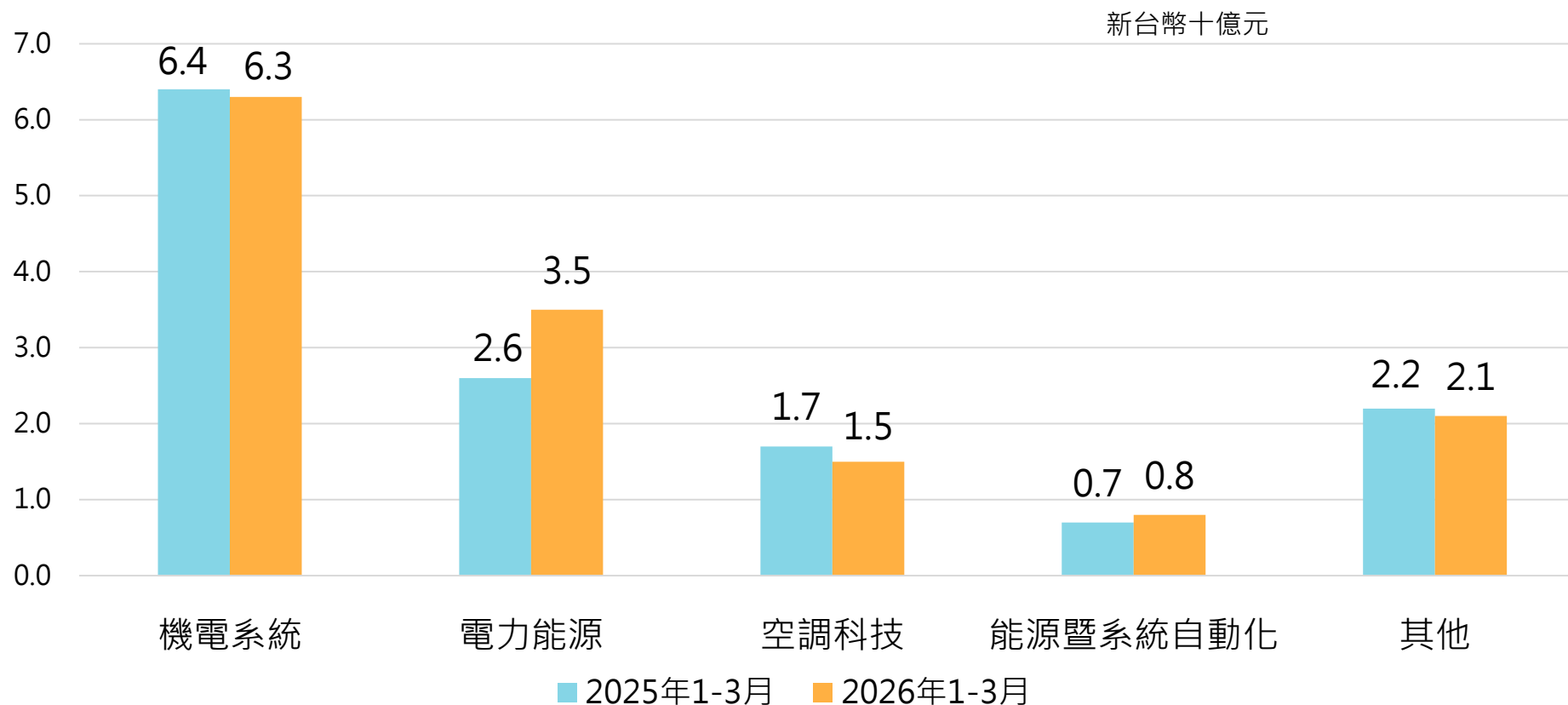
未來營運  
展望

重要事件  
回顧

附錄

- 2026第一季營業利益率QoQ增加1.8%，主因費用控管得宜，且上一季受庫藏股轉讓員工之一次性費用影響，基期較高；YoY減少0.4%，主因營業毛利率下降。

# 四大事業群營收表現 – 2026年第一季



2026第一季  
財務回顧

• 2026第一季  
營運成果

未來營運  
展望

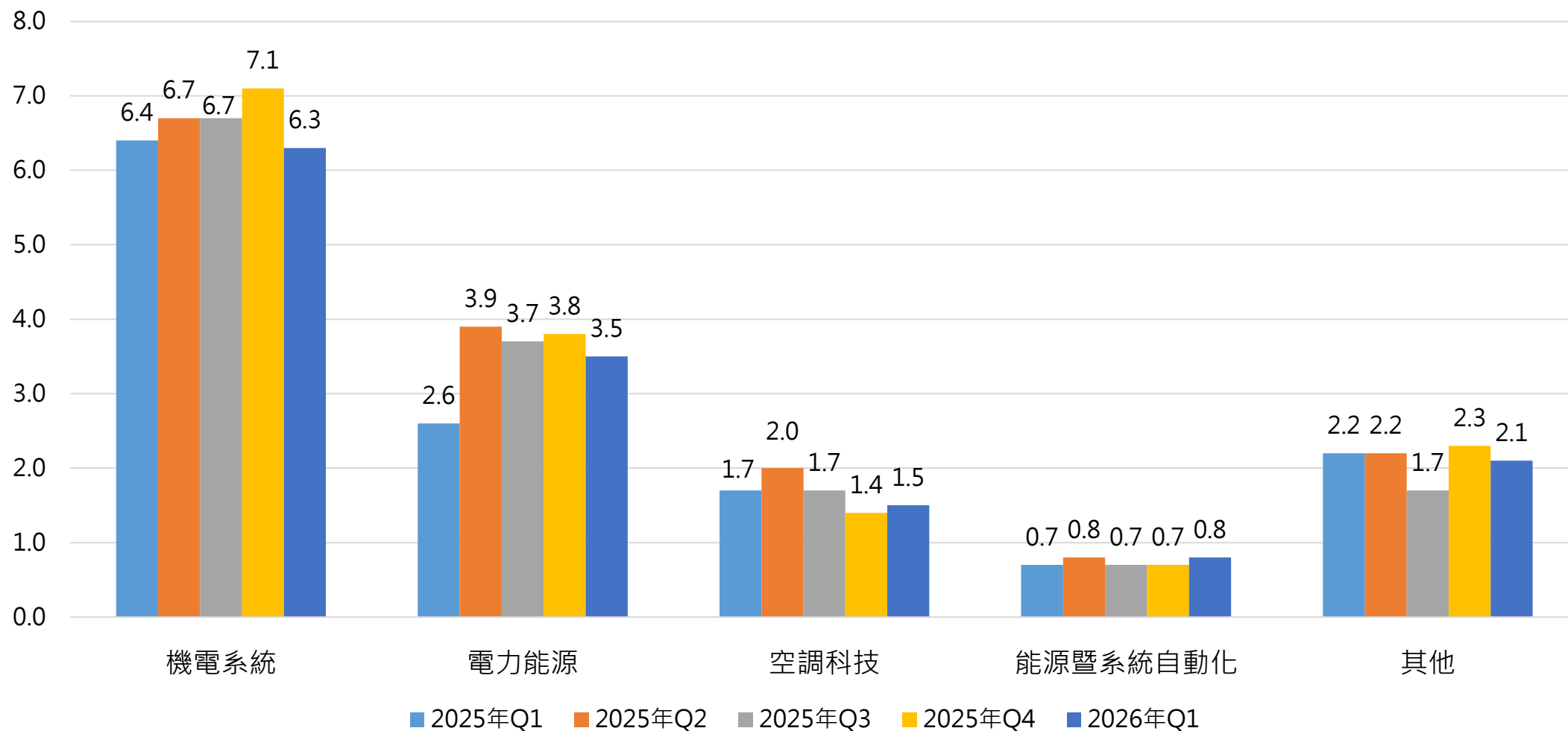
重要事件  
回顧

附錄

- 「機電系統」營收較去年同期減少1.44%，主因受美伊戰爭影響，部分訂單出貨遞延。
- 「電力能源」營收較去年同期增加32.85%，主因數據中心、離岸風電變電站及台電強韌電網計畫相關營收貢獻。
- 「空調科技」營收較去年同期減少13.09%，主因產品結構調整所致。
- 「能源暨系統自動化」營收較去年同期增加8.40%，主因自動化產品營收貢獻增加。

# 四大事業群營收趨勢

新台幣十億元



2026第一季  
財務回顧

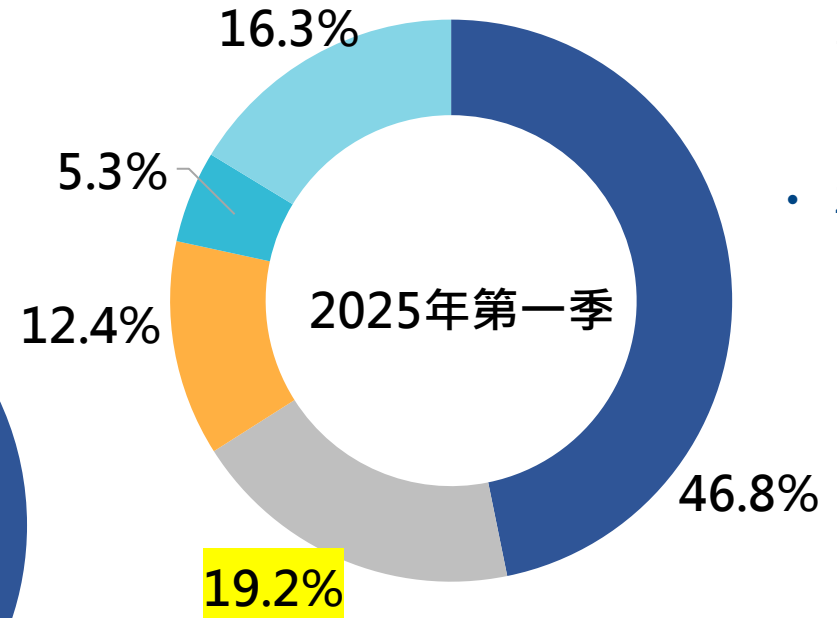
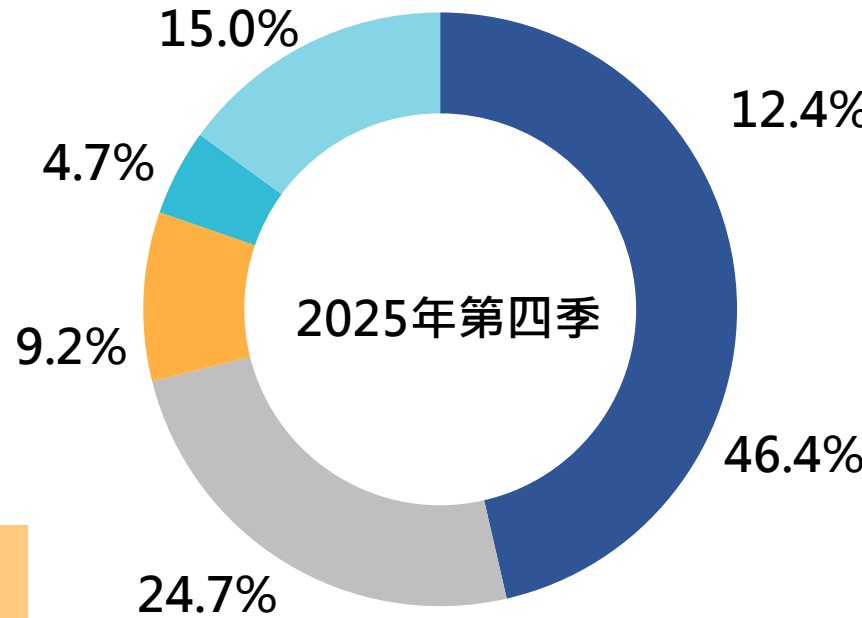
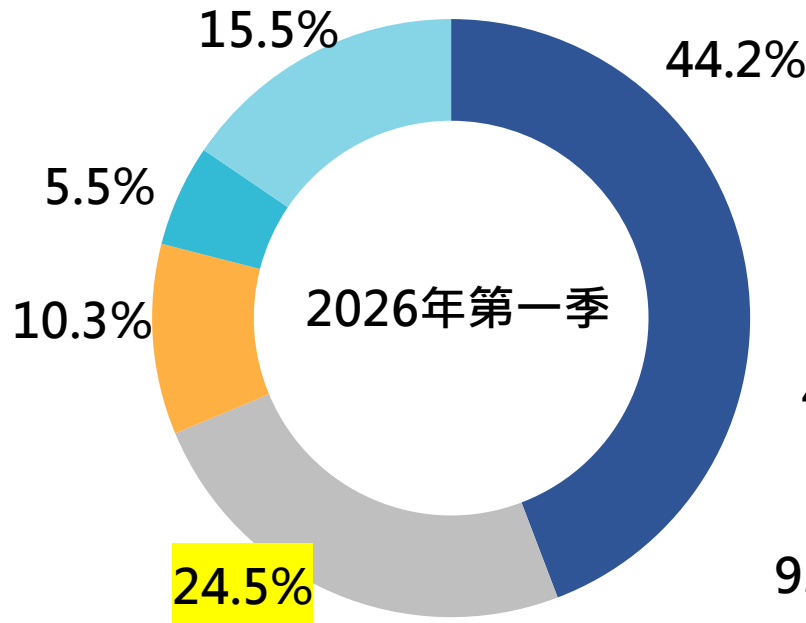
• 2026第一季  
營運成果

未來營運  
展望

重要事件  
回顧

附錄

# 2026年第一季營收分佈-依事業群



2026Q1相對去年同期，電力能源營收佔比明顯提高

- 機電系統
- 電力能源
- 空調科技
- 能源暨系統自動化
- 其他

2026第一季  
財務回顧

• 2026第一季  
營運成果

未來營運  
展望

重要事件  
回顧

附錄

# 三大主要市場概況

	近來經濟概況	對東元影響
美國	<ul style="list-style-type: none"> <li>● 原本預計在2026年完工的美國資料中心，有將近一半面臨延期甚至取消，主因關鍵設備(變壓器、配電盤等)交期拉長、能源供應與電網瓶頸。</li> <li>● 受中東衝突影響，石油、天然氣等產業Q2將維持甚至提升高額資本支出預算。</li> </ul>	<ul style="list-style-type: none"> <li>● 東元透過於中壢、觀音、海外等地新建變壓器新廠持續擴充產能，並積極爭取變壓器訂單，累計1-4月美國市場變壓器取單較同期呈倍數成長。</li> <li>● 石化產業業者的高額資本支出將成為大馬達新訂單的成長主要動能，累計1-4月美國大馬達取單較同期呈雙位數成長。</li> </ul>
台灣	<ul style="list-style-type: none"> <li>● 第一季台灣GDP成長率達13.69%，寫下近 39年來單季新高，主因AI需求爆發，半導體、伺服器等電子與資通訊產業出口創歷史新高。</li> <li>● 5月起正式就年排放量2.5萬噸以上廠家開徵碳費，同時環境部將碳盤查對象擴大至年排放量達1萬噸之業者，並須於4月30日前完成2025年排放量登錄。</li> </ul>	<ul style="list-style-type: none"> <li>● AI爆發帶動的建廠、電力電網強韌等風潮將持續放大對電力設備、馬達自動化等設備之需求。</li> <li>● 年碳排放量達1萬噸之業者因需碳排查將帶動對EMS(能源管理系統)之需求，東元的廠務節改方案、高效率節能馬達及儲能系統將直接受益。</li> </ul>
東南亞	<ul style="list-style-type: none"> <li>● 東協3月製造業PMI為51.8(前53.8)，已連續 9 個月高於榮枯線，顯示產業整體仍處於擴張階段。其中泰國政府因對其國內製造業提供能源/電費價格補貼，使製造業表現較其他東南亞國家為佳。</li> <li>● 東南亞資料中心市場預計2026年成長率14%。</li> </ul>	<ul style="list-style-type: none"> <li>● 東南亞資料中心尤其馬來西亞及泰國市場需求強勁，MEP機電工程商機可期。</li> <li>● 東南亞台廠新建廠相關需求持續擴增，東元電氣化解決方案可積極卡位爭取商機。</li> </ul>

2026第一季  
財務回顧

2026第一季  
營運成果

● 未來營運  
展望

重要事件  
回顧

附錄

## 綠色能源/儲能

- 持續爭取離岸風電陸上變電站、及台電強韌電網及儲能系統案
- 澳洲光儲案啟動建置
- 湖口PCS工廠量產，加速海內外儲能市場布局
- 簽訂10MW+綠電銷售

## 節能減碳/EMS

- 整合軟硬體，推動「AI智慧能源管理平台」於國內外新建廠與機電園區商機
- 建立大型冰機設計及製造能量，啟動無錫建廠專案，對應廠務及工業節改需求

2026第一季  
財務回顧

2026第一季  
營運成果

- 未來營運  
展望

重要事件  
回顧

附錄

## 電氣化

- Busway：裝甲式匯流排馬來西亞廠開幕因應東南亞 Data Center 需求
- 扁線EV：海外車用市場(印度/墨西哥)測試完成，取得首批訂單
- 無人機動力：完成重載型動力模組整機測試驗證；參加美國XPONENTIAL2026 展覽

## 重點區域/KA

- 東南亞:
  - 持續於馬來西亞及泰國取得Data Center訂單
  - 併購 Dynaciate Engineering，擴大東南亞資料中心業務規模；設立泰國子公司爭取資料中心商機，並擴大發展馬達與電氣化設備業務
  - 台商電子大廠於東南亞新建廠商機
- 中東: 紅海新輸油管道大型加壓站建置商機



機電系統 營收成長率 YoY ↑ QoQ ↑

2026第一季  
財務回顧

電力能源 營收成長率 YoY ↑ QoQ ↑

2026第一季  
營運成果

空調科技 營收成長率 YoY ↓ QoQ ↑

• 未來營運  
展望

能源系統 營收成長率 YoY ↑ QoQ ↑

重要事件  
回顧

附錄

---

全公司營業毛利率預估水準 YoY ↑ QoQ ↑

## 重要事件回顧

---

## 整合軟硬體 以「AI 智慧能源管理平台」助業者淨零轉型



參加2026智慧城市展暨淨零城市展，展出以 AI 能效模型為核心的「智慧能源管理平台」。可協助企業整合多元能源數據與智慧調度能力，不僅提升能源使用效率，更強化營運韌性與核心競爭力，加速邁向淨零轉型目標。

本次展出是以智慧園區、商辦、醫療、和交通等不同場域，演示了智慧能源管理平台的應用，平台可以整合電力、空調、建築、交通與綠色能源系統，自底層(硬體)到上層(軟體)，將傳統數據監測升級為智慧決策中樞，並且導入 AI 代理 (AI Agent) 的智慧機制，讓能源管理系統從「看數據」升級為「能對話、會決策」的智慧治理平台。

東元也以軟硬整合方案，搭配多項節能與電力設備，包括磁懸浮冰水主機、變壓器、變頻器、和首度展示東元自製的「功率調節系統」 PCS ( Power Conversion System )，充分展現東元的優勢與技術能力。

## MSCI ESG評級躍升AAA 躋身全球同業領先行列



東元電機於MSCI ESG評級由「AA」級躍升至最高等級「AAA」，躋身全球受評同業中的前20%，入列「領先者」級別，展現卓越的永續治理成果與國際競爭力。

## 獲CDP碳揭露專案最高A級肯定 永續實力躋身全球前4 %



國際環境評比權威機構CDP於台北舉行「2025評分成績台灣發表會」，東元電機在氣候變遷評比中，首度獲得最高榮譽A評級肯定，於全球受評企業中名列前4 %。

## 永續實力受矚目 連獲標準普爾等國內外評比殊榮



東元電機長期落實永續經營，第六度入選標準普爾 ( S&P Global ) 2026年《永續年鑑》，亦榮獲2026《遠見》ESG企業永續獎「綜合績效 - 傳統產業組別楷模獎」，並入選道瓊最佳類別指數 ( Dow Jones Best-in-Class Indices, DJBICI ) 。

## 搶進農用、商用無人機市場 發表新世代電巴扁線油冷高功率動力系統



東元電機以電動載具動力系統解決方案為主軸，於2026台北國際汽車零配件展（TAIPEI AMPA）參展，首度發表「T Power Pro 400kW扁線油冷直驅馬達」，並同步展出高酬載商用無人機動力系統，有效載荷能力可以達到150公斤，積極拓展電動巴士及商、農用無人機市場。

## 攜北美子公司 首秀無人機動力系統與機器人關節模組



東元於攜手美國子公司 TECO Westinghouse，參加美國底特律 Xponential 2026（國際海陸空無人載具及自駕系統產業鏈展），首度於北美市場展示無人機動力系統與機器人關節模組，積極拓展智慧移動與智慧機器人應用商機。

# 重要事件回顧 – 匯流排新廠啟用

## 搶進東南亞電力商機 安達康檳城新廠啟用



安達康檳城新廠占地3.5公頃，總投資金額約新台幣3.7億元，規劃年產能達40萬米匯流排，將成為支援東協及全球市場的重要生產據點。新廠聚焦高效能装甲式匯流排產品研發與製造，主要應用於AI資料中心及高算力運算環境，且產品通過IEC與UL國際認證。在工廠設備方面，採用智慧製造與自動化設備，大幅提升產能效率與交期彈性；而在淨零趨勢下，新廠亦導入高效率設備、能源管理系統與綠色製程，降低碳排放並提升能源使用效率。

檳城為東南亞重要電子與製造重鎮，此次設廠生產高品質電力傳輸系統，不僅為當地客戶強化「本地採購、在地服務」的能力，更將進一步提升東元在全球電力供應鏈市場的競爭力。

## 東元併購馬來西亞 Dynaciate Engineering 擴大東南亞資料中心業務規模



東元電機通過購併馬來西亞工程公司 Dynaciate Engineering，預計投資約2億馬幣（約16億台幣），並於今年8月完成交割。東元將持有 Dynaciate 約78%股權，可望於今年下半年開始認列相關營收與獲利。此併購案將加速集團成為「AI資料中心解決方案提供者」，並將進一步擴大模組化資料中心（Modular Data Center）工程接單能力，與東南亞資料中心業務規模。



Dynaciate 擁有大型製造工廠，及具備高門檻配管預製與鋼構預製技術，將有助於東元推動 MDC（模組化資料中心）量產及接單，擴大承接CSP客戶資料中心工程，強化對供應鏈的掌握，縮短交期，提高全球資料中心基礎建設市場的競爭力。此外，Dynaciate 的多國籍技術人力，可提升跨國專案執行與人力調度彈性，拓展東南亞地區工程服務能量，以因應國際 CSP 客戶全球布局需求。



*Move to Lead*  
開 創 新 局

# 合併損益表 – 2026年第一季

(新台幣佰萬元)	2026年第一季	2025年第四季	季成長率	2025年第一季	年成長率
營業收入	14,235	15,335	-7.17%	13,617	4.54%
營業毛利淨額*	3,342	3,573	-6.45%	3,301	1.25%
營業利益	1,179	992	18.80%	1,184	-0.46%
營業外收入及支出	403	375	7.69%	459	-12.12%
稅前淨利	1,582	1,367	15.75%	1,643	-3.72%
所得稅利益(費用)	-343	-216	58.96%	(440)	-22.00%
本期淨利**	1,239	1,151	7.65%	1,203	2.97%
基本每股盈餘 (新台幣元)	0.51	0.44	15.91%	0.54	-5.56%

\*包含關聯企業未實現/已實現利益 \*\*不包含非控制權益

- 2026年第一季營業收入新台幣142.35億元，YoY增加4.54%，主因「電力能源」工程收入增加所致。
- 2026年第一季營業利益QoQ增加18.80%，主因費用控管得宜，且上一季受庫藏股轉讓員工之一次性費用影響，基期較高。

2026第一季  
財務回顧

2026第一季  
營運成果

未來營運  
展望

重要事件  
回顧

- 附錄

# 合併資產負債表 – 2026年3月

- 2026年3月底現金及約當現金較2025年底增加新台幣14億，主係營運產生現金流入增加所致。
- 2026年3月底股東權益較2025年底減少新台幣76億，主因宣告現金股利及透過其他綜合損益按公允價值衡量之金融資產未實現損失。

(新台幣仟元)	2026年03月31日		2025年12月31日		2025年03月31日	
	金額	%	金額	%	金額	%
現金及約當現金	27,625,447	19%	26,224,399	18%	27,267,580	21%
應收款項	12,109,715	8%	11,749,245	8%	10,376,848	8%
存貨	14,105,026	10%	13,649,482	9%	14,747,603	12%
資產總額	143,191,254	100%	144,575,878	100%	128,085,112	100%
應付款項	10,944,945	8%	10,408,571	7%	10,392,048	8%
短期借款及應付短期票券	3,014,665	2%	8,958,395	6%	1,237,636	1%
長期借款(含一年內到期長期借款)	7,898,853	6%	7,550,321	5%	11,842,969	9%
應付公司債(含一年內到期公司債)	6,000,000	4%	-	0%	-	0%
負債總額	52,445,953	37%	46,212,245	32%	49,340,179	39%
股東權益總額	90,745,301	63%	98,363,633	68%	78,744,933	61%
<b>重要指標</b>						
每季應收帳款週轉率(次)	4.73		5.27		5.18	
每季存貨週轉率(次)	3.04		3.11		2.76	
流動比率	2.11		2.02		1.81	
速動比率	1.41		1.33		1.18	
淨負債淨值比	-11.80%		-9.88%		-18.02%	

2026第一季  
財務回顧

2026第一季  
營運成果

未來營運  
展望

重要事件  
回顧

• 附錄