

TECO



together, we empower the **Future** 

2024年第三季法人說明會

2024. 11. 15

本資料可能包含對於未來展望的表述。該類表述是基於對現況的預期，但同時受限於已知或未知風險或不確定性的影響。因此實際結果將可能明顯不同於表述內容。

除法令要求外，公司並無義務因應新資訊的產生或未來事件的發生，主動更新對未來展望的表述。

1. 2024年第三季財務回顧
2. 2024年第三季營運成果
3. 未來營運展望

合併財務資料 – 2024年第三季

	2024年第三季	2024年第二季	季度變動	2023年第三季	年度變動
營業收入 (新台幣佰萬元)	13,457	14,526	-7.4%	15,065	-10.7%
營業毛利率	26.0%	25.2%	80bps	24.6%	140bps
營業利益率	12.1%	11.1%	100bps	11.1%	100bps
基本每股盈餘 (新台幣元)	0.84	0.78	7.7%	0.47	78.7%

• 2024第三季
財務回顧

2024第三季
營運成果

未來營運
展望

附錄 – 財務
報表

- 2024年第三季營收YoY減少10.7%，主因「機電系統」於北美及中國市場營收減少及「智慧能源」之離岸風電工程收入減少所致；QoQ減少7.4%，主因「機電系統」於北美市場營收減少及「智慧能源」之離岸風電工程收入減少所致。
- 2024年第三季營業毛利率YoY增加1.4%及QoQ增加0.8%，主因「機電系統」及「智慧生活」營收占比提升。
- 2024年第三季營業利益率YoY增加1.0%及QoQ增加1.0%，主要係營業毛利率上升。
- 2024年第三季EPS為0.84元，較上一季增加0.06元，主因股利收入增加；較去年同期增加0.37元，主因今年部分股利延至第三季入帳。

合併財務資料 – 2024年前三季

	2024年前三季	2023年前三季	年度變動
營業收入 (新台幣佰萬元)	41,713	45,029	-7.4%
營業毛利率	25.7%	24.9%	80bps
營業利益率	11.7%	11.5%	20bps
基本每股盈餘 (新台幣元)	2.17	2.25	-3.6%

• 2024第三季
財務回顧

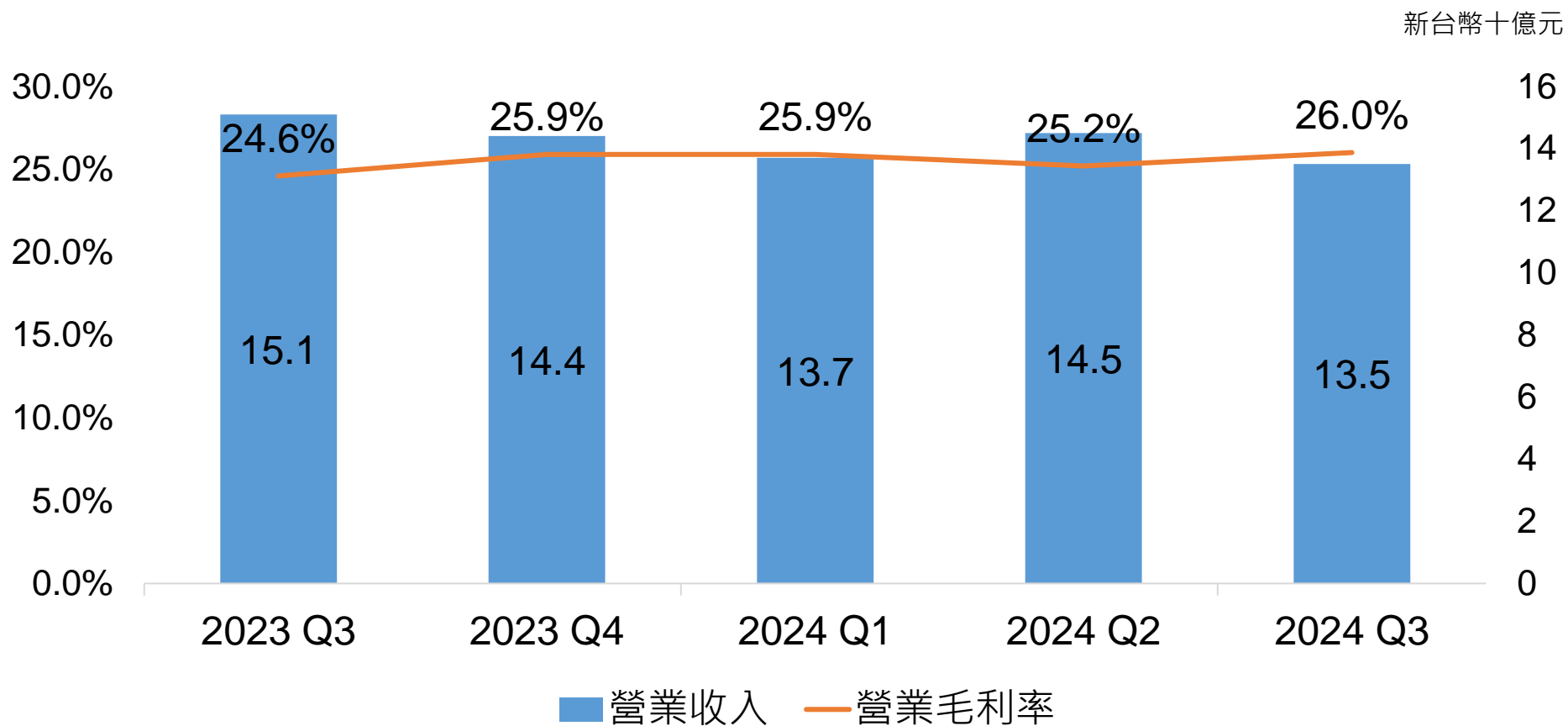
2024第三季
營運成果

未來營運
展望

附錄 – 財務
報表

- 2024年前三季營收較去年同期減少約7.4%，主因「機電系統」北美及中國市場需求衰退，以及「智慧能源」去年同期認列較多儲能工程營收。
- 2024年前三季營業毛利率YoY增加0.8%，主因「機電系統」及「智慧生活」營收占比提升。
- 2024年前三季營業利益率YoY增加0.2%。
- 2024年前三季EPS為2.17元，較去年同期減少0.08元，下降3.6%，主因相對去年同期營業利益減少。

營業收入及營業毛利率



• 2024第三季
財務回顧

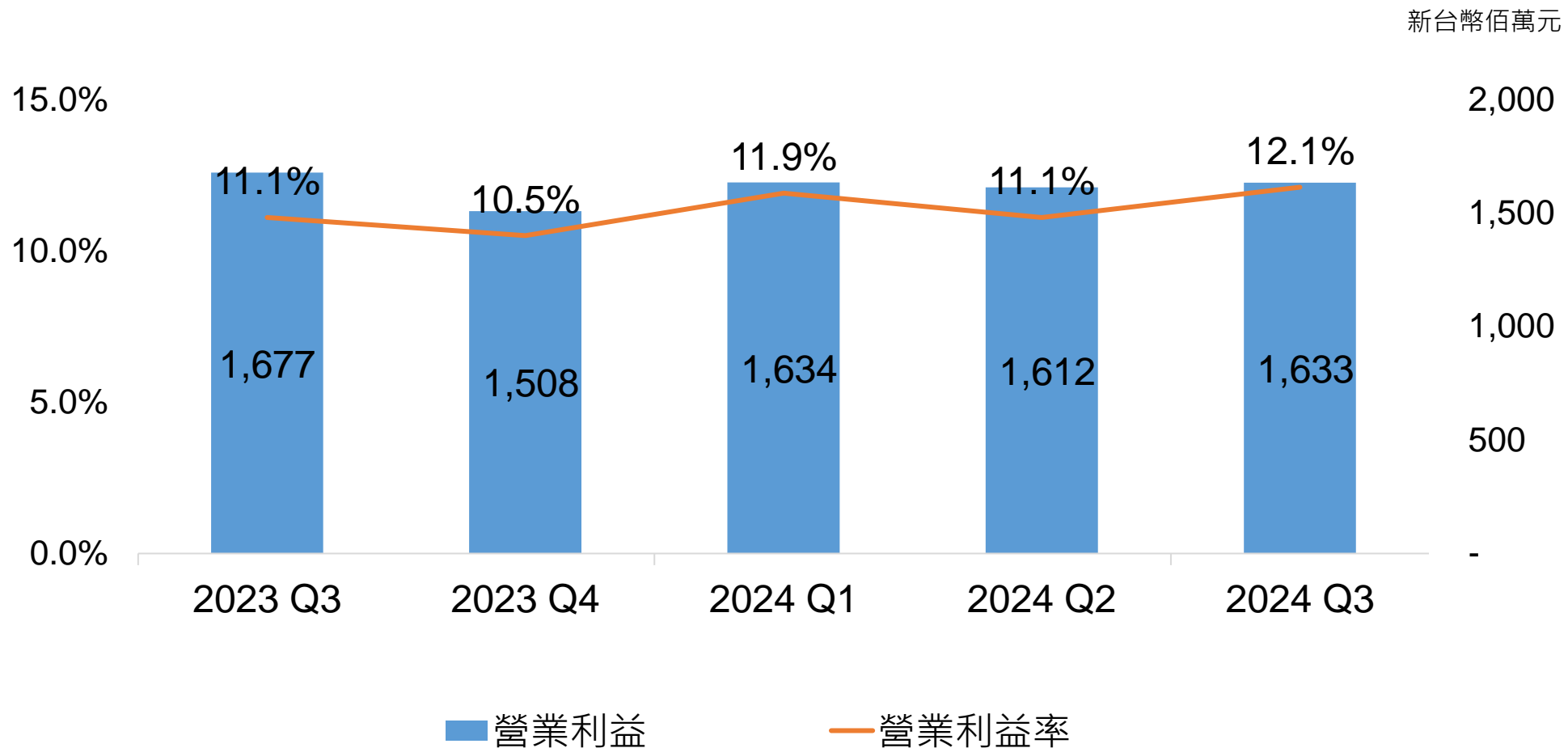
2024第三季
營運成果

未來營運
展望

附錄 – 財務
報表

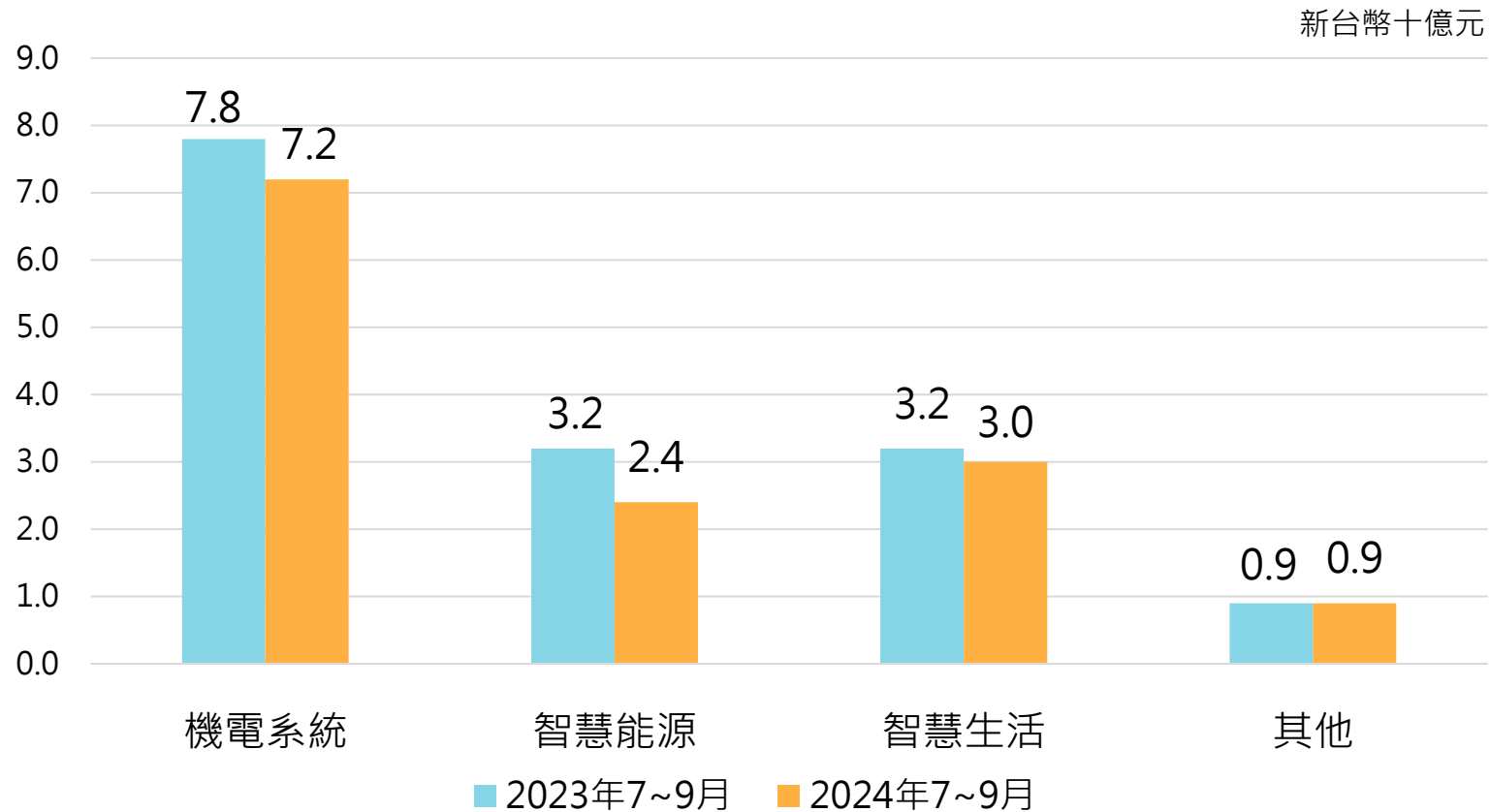
2024年第三季營業毛利率YoY增加1.4%及QoQ增加0.8%，主因「機電系統」及「智慧生活」營收占比提升。

營業利益及營業利益率



2024年第三季營業利益率YoY增加1.0%及QoQ增加1.0%，主要係營業毛利率上升。

三大事業群營收表現 – 2024年第三季



2024第三季
財務回顧

- 2024第三季
營運成果

未來營運
展望

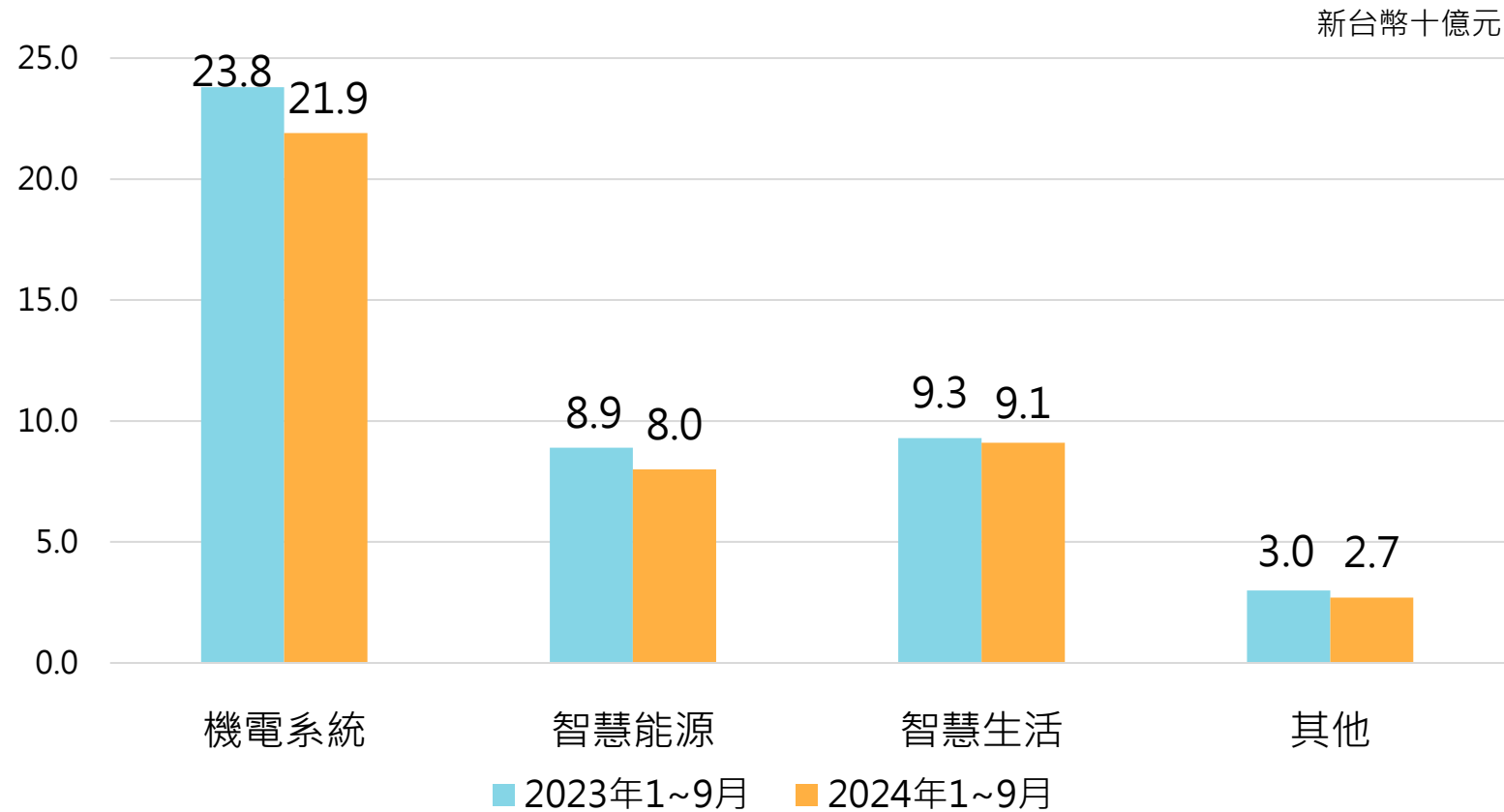
附錄 – 財務
報表

「機電系統」營收較去年同期減少7.9%，主因北美及中國市場需求衰退所致。

「智慧能源」營收較去年同期減少26.5%，主因離岸風電工程收入減少。

「智慧生活」營收較去年同期減少4.0%，主因物流及資訊服務等營收微幅下滑所致。

三大事業群營收表現 – 2024前三季度



2024第三季
財務回顧

- 2024第三季
營運成果

未來營運
展望

附錄 – 財務
報表

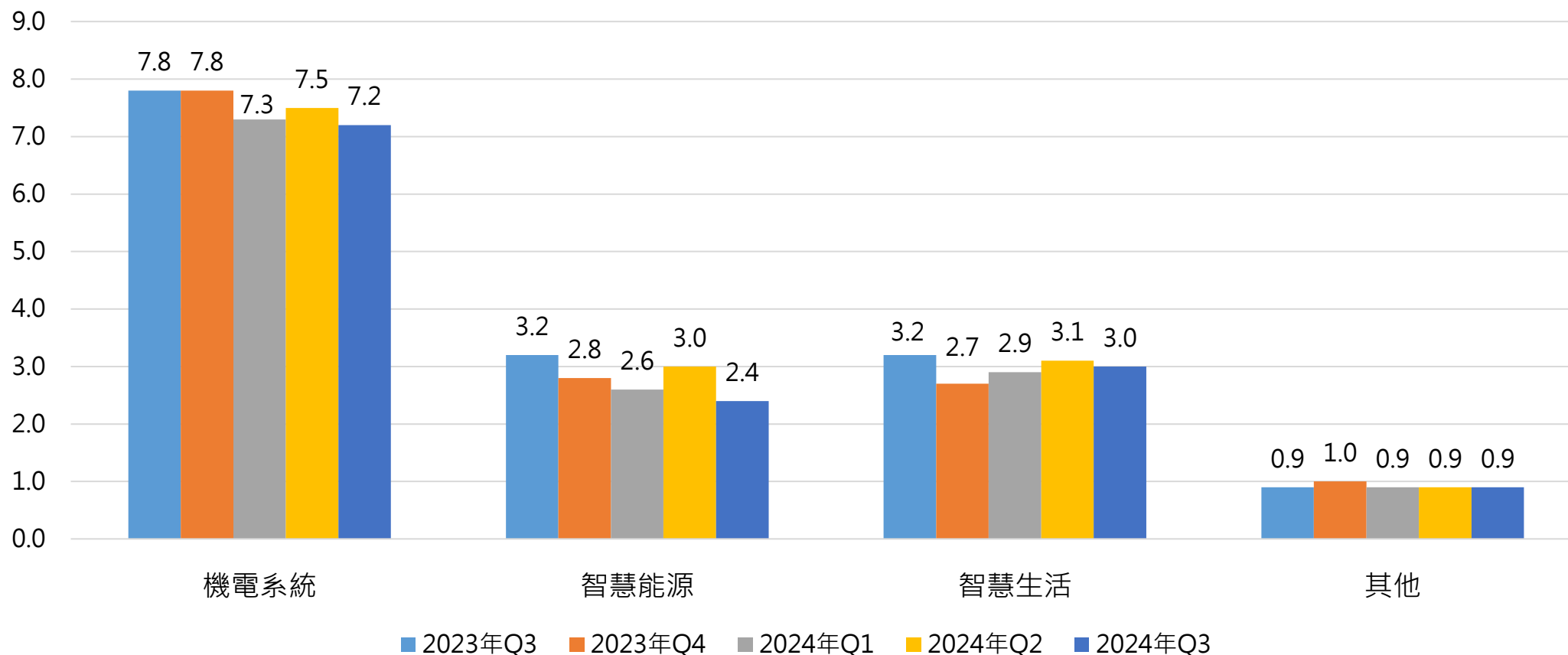
「機電系統」營收較去年同期減少8.1%，主因北美及中國市場需求衰退所致。

「智慧能源」營收較去年同期減少10.7%，主因去年同期認列較多儲能工程營收。

「智慧生活」營收較去年同期減少2.7%，主因家電銷售及資訊服務等營收微幅下滑所致。

三大事業群營收趨勢

新台幣十億元



2024第三季
財務回顧

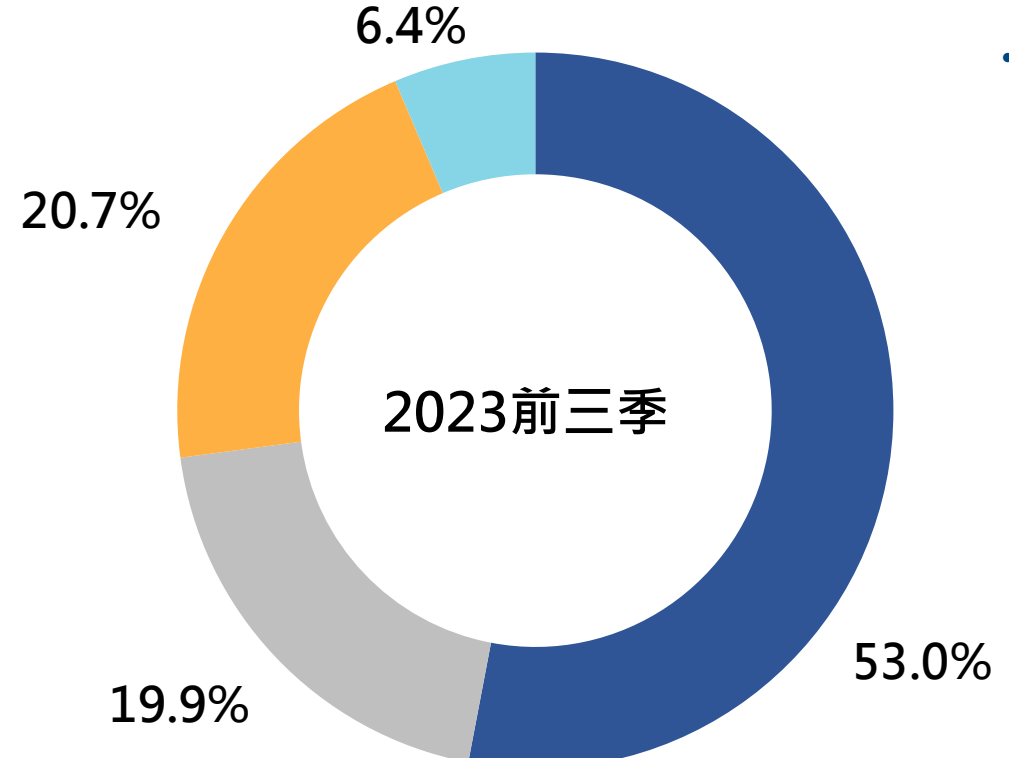
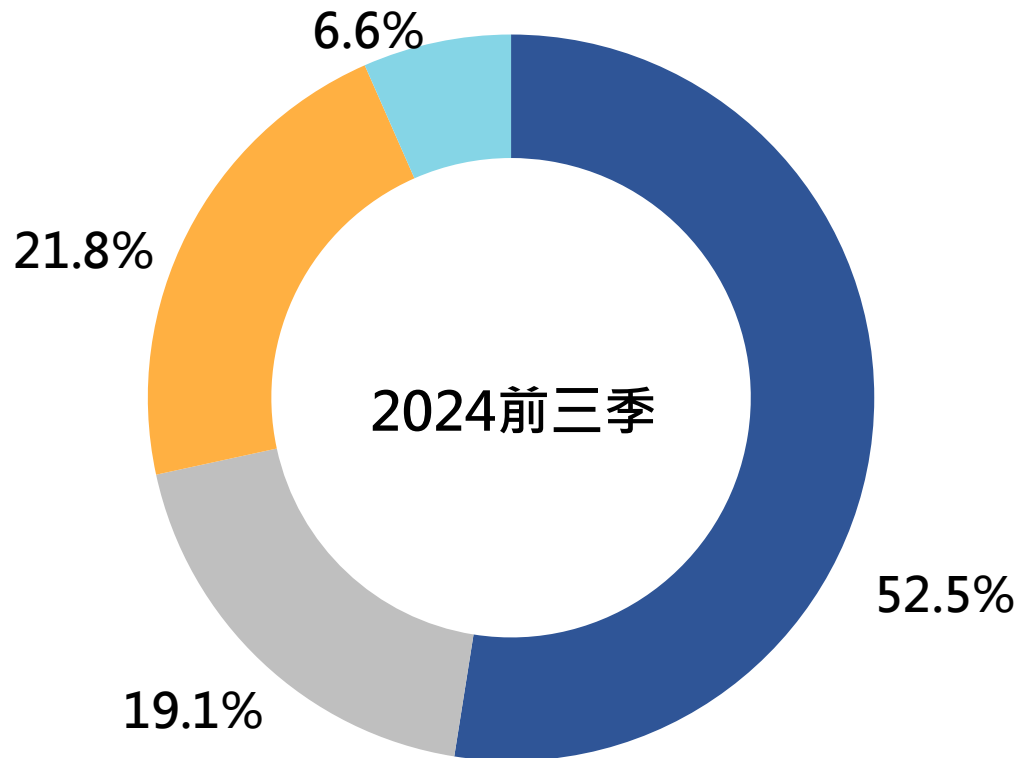
• 2024第三季
營運成果

未來營運
展望

附錄 – 財務
報表

2024年前三季營收分佈-依事業群

2024年前三季合併營收
年減7.4%



■ 機電系統 ■ 智慧能源 ■ 智慧生活 ■ 其他

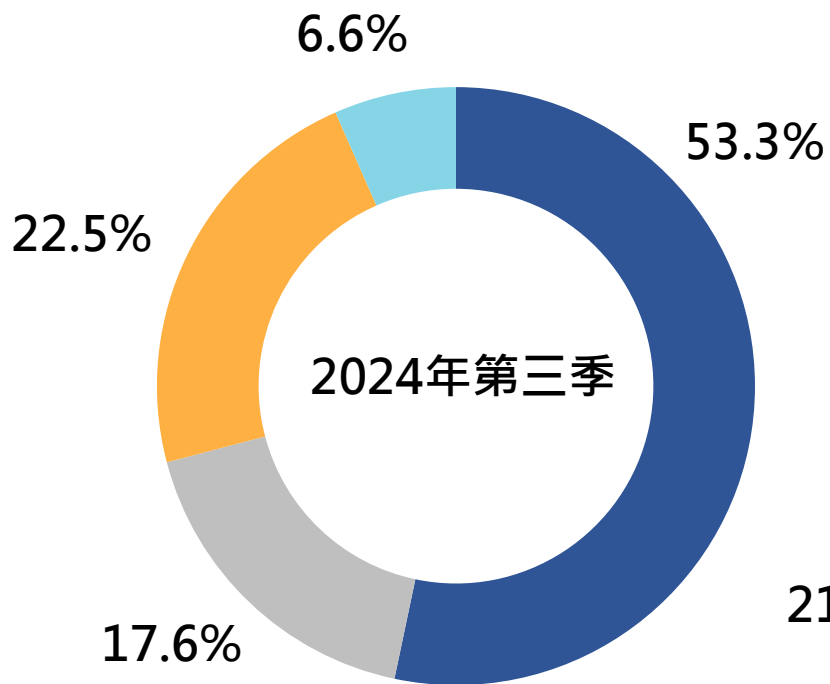
2024第三季
財務回顧

- 2024第三季
營運成果

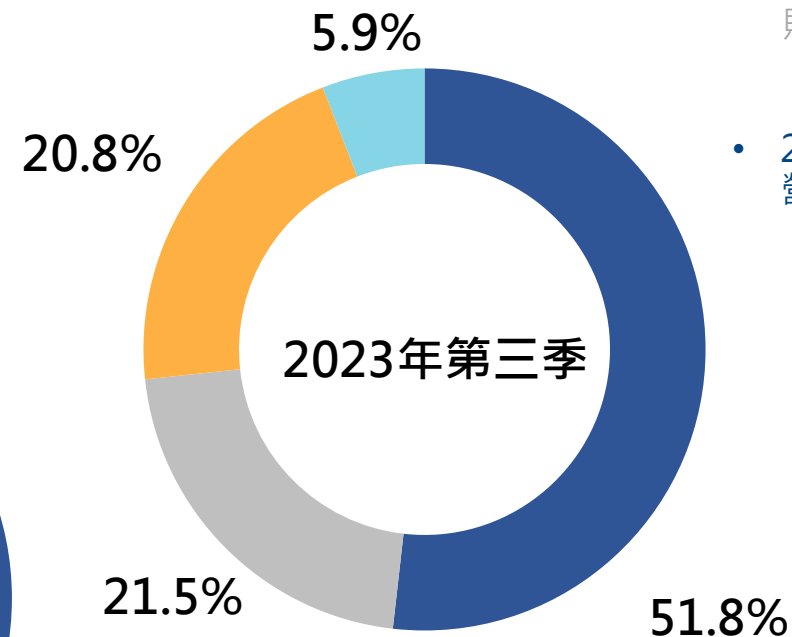
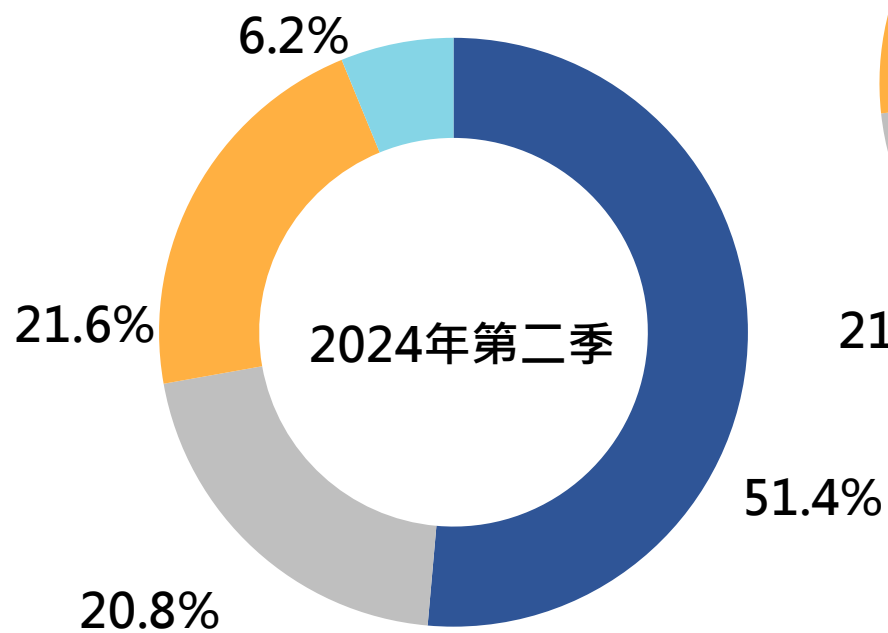
未來營運
展望

附錄 – 財務
報表

2024年第三季營收分佈-依事業群



2024Q3合併營收
與前一季相比減少7.4%
較去年同期減少10.7%



2024第三季
財務回顧

• 2024第三季
營運成果

未來營運
展望

附錄 - 財務
報表

四大策略發展重點執行進度

綠色能源

- Q4已取得北美製氫廠設備訂單近USD 400萬
- 爭取2025年台電STATCOM標案
- 申請售電執照

節能減碳

10/24 與臻鼎科技簽署戰略合作框架協議。首波將在「智慧能源管理」項目展開全方位合作，共同推進PCB產業的低碳節能和綠色轉型。雙方將以每年減碳5,000噸以上為目標，持續優化升級。

2024第三季
財務回顧

2024第三季
營運成果

未來營運
展望

附錄－財務
報表

電氣化

9/24 取得伸昌電機(變壓器廠商)約57.2%股權，成為該公司最大股東。透過東元的國際化布局，快速切入北美與台灣市場，跨足69~161kV電力變壓器的業務。此項併購案自2024年第四季開始貢獻東元集團營收。

重點區域發展

- Q3已於美國德州廠完成充電樁產線建置
- Q4於東南亞擴大IDC工程工作團隊

TECO

together, we empower the Future

三大主要市場概況

	近來經濟概況	對東元影響
美國	<ul style="list-style-type: none"> ● 9月ISM製造業指數為47.2(前47.2)，已連續6個月萎縮。PMI指數細項中的新訂單46.1(前44.6)、生產49.8(前44.8)，顯示客戶需求端略有好轉。 ● 價格48.3(前54)顯著下降，為今年新低，顯示通膨壓力逐步放緩。 ● 選舉不確定性因素大，客戶下單延後。 	<ul style="list-style-type: none"> ● 價格指數顯著下降，CPI降至2.41，通膨持續放緩，FED得以繼續降息。 ● 降低利率的前景及選後不確定性緩解，預期需求將重新增長。
台灣	<ul style="list-style-type: none"> ● 9月景氣燈號分數較上月減少5分，其中海關出口值、批發、零售及餐飲業營業額轉為綠燈，製造業營業氣候測驗點轉成黃藍燈。 	<ul style="list-style-type: none"> ● 9月製造業採購經理人指數49，3月起首度在榮枯線下，細項機械設備 PMI 49.4(前48)雖有提升但仍在榮枯線以下，對短期馬達需求待觀察。
中國大陸	<ul style="list-style-type: none"> ● 9月官方PMI 49.8(前49.1)略有回升，但仍連續五個月在榮枯線下方；細項中，生產51.2(前49.8)回到榮枯線以上，主要受到原材料價格45.1(前43.2)、出廠價格44(前42)變動影響。 	<ul style="list-style-type: none"> ● 中國居民消費價格指數(CPI)年增率，從今年3月來都維持在0.5%以下，顯示民生消費力仍未見明確提升。 ● 中國人民銀行9月再度降準，期望能刺激需求提振經濟。

2024第三季
財務回顧

2024第三季
營運成果

- 未來營運展望

附錄－財務
報表

機電系統 營收年成長率

YoY <-> QoQ ↑

2024第三季
財務回顧

智慧能源 營收年成長率

YoY ↓ QoQ ↑

2024第三季
營運成果

智慧生活 營收年成長率

YoY ↑ QoQ ↓

- 未來營運
展望

附錄－財務
報表

全公司營業毛利率預估水準 YoY ↑ QoQ <->

問答時間

<https://www.teco.com.tw>
ir@teco.com.tw

合併損益表 – 2024年第三季

2024第三季
財務回顧

2024第三季
營運成果

未來營運
展望

• 附錄 – 財務
報表

(新台幣佰萬元)	2024年第三季	2024年第二季	季成長率	2023年第三季	年成長率
營業收入	13,457	14,526	-7.36%	15,065	-10.67%
營業毛利淨額*	3,494	3,667	-4.72%	3,711	-5.85%
營業利益	1,633	1,612	1.30%	1,677	-2.62%
營業外收入及支出	748	688	8.72%	-68	-1200.00%
稅前淨利	2,381	2,300	3.52%	1,609	47.98%
所得稅利益(費用)	-478	-539	-11.32%	-500	-4.40%
本期淨利**	1,903	1,761	8.06%	1,109	71.60%
基本每股盈餘 (新台幣元)	0.84	0.78	7.69%	0.47	78.72%

*包含關聯企業未實現/已實現利益 **不包含非控制權益

- 2024年第三季營業收入新台幣134.57億元較2023年同期之新台幣150.65億元減少約10.67%，主因：「機電系統」於北美及中國地區營收減少，以及「智慧能源」之離岸風電工程收入減少所致。
- 2024年第三季營業外收益為新台幣7.48億元，相較於2023年同期損失為新台幣0.68億元增加8.16億元，主因本期認列股利收入增加新台幣5.13億元。

合併損益表 – 2024年前三季

2024第三季
財務回顧

2024第三季
營運成果

未來營運
展望

• 附錄 – 財務
報表

- 2024年前三季營收較2023年同期減少約7.36%，毛利較2023年同期減少4.48%，主因「機電系統」於北美及中國地區營收減少，高毛利營收下降所致。
- 2024年前三季營業外收支淨額與2023年同期比較增加約10.78%，主因處分不動產、廠房及設備利益較去年同期高所致。

(新台幣佰萬元)	2024年前三季	2023年前三季	年成長率
營業收入	41,713	45,029	-7.36%
營業毛利淨額*	10,718	11,221	-4.48%
營業利益	4,879	5,155	-5.35%
營業外收入及支出	1,572	1,419	10.78%
稅前淨利	6,451	6,574	-1.87%
所得稅費用	-1,499	(1,468)	2.18%
本期淨利**	4,952	4,738	-3.04%
基本每股盈餘 (新台幣元)	2.17	2.25	-3.56%

* 包含關聯企業未實現/已實現利益

** 不包含非控制權益

合併資產負債表 – 2024年9月

2024第三季
財務回顧

2024第三季
營運成果

未來營運
展望

• 附錄 – 財務
報表

(新台幣仟元)	2024年9月30日		2023年12月31日		2023年9月30日	
	金額	%	金額	%	金額	%
現金及約當現金	24,589,363	19%	23,640,536	19%	22,931,495	18%
應收款項	10,397,474	8%	11,976,212	9%	11,884,730	9%
存貨	12,275,817	10%	11,631,793	9%	12,443,736	10%
資產總額	126,857,317	100%	127,313,790	100%	126,703,507	100%
應付款項	9,364,426	7%	9,250,143	7%	15,744,969	12%
短期借款	2,268,583	2%	1,357,111	1%	1,594,834	1%
長期借款(含一年內到期長期借款)	10,241,821	8%	3,549,846	3%	5,920,219	5%
應付公司債(含一年內到期公司債)	0	0%	5,000,000	4%	5,000,000	4%
負債總額	41,761,646	33%	40,871,010	32%	41,482,160	33%
股東權益總額	85,095,671	67%	86,442,780	68%	85,221,347	67%
重要指標						
每季應收帳款週轉率(次)	5.02		5.08		5.21	
每季存貨週轉率(次)	3.26		3.43		3.37	
流動比率	1.92		2.32		2.45	
速動比率	1.28		1.61		1.64	
淨負債淨值比	-14.19%		-15.89%		-12.03%	

• 2024年9月底現金及約當現金較2023年底增加9億，主係收回應收款項及收到現金股利所致。

• 2024年9月底股東權益較2023年底減少1億，主因本期宣告現金股利、認列淨利及透過其他綜合損益按公允價值衡量之金融資產未實現損失。

TECO  together, we empower the **Future** 