

陸、財務概況

一、最近五年度簡明資產負債表及損益表

(一)資產負債表資料

1.個體簡明資產負債表

單位：新台幣仟元

項目	年度	最近五年度財務資料				
		104 年	105 年	106 年	107 年	108 年
流動資產		10,117,285	10,599,153	9,781,308	10,343,772	9,287,505
不動產、廠房及設備		3,877,206	3,643,481	3,761,489	3,739,530	3,520,118
無形資產		0	0	0	0	0
其他資產		53,603,223	55,941,991	57,232,136	58,712,398	62,737,576
資產總額		67,597,714	70,184,630	70,774,933	72,795,700	75,545,199
流動	分配前	12,426,835	9,029,583	9,350,717	8,468,684	11,002,572
負債	分配後	14,028,989	10,791,953	11,073,033	10,239,608	註 1
非流動負債		7,706,837	11,423,480	9,594,451	10,648,356	7,836,123
負債	分配前	20,133,672	20,453,063	18,945,168	19,117,040	18,838,695
總額	分配後	21,735,826	22,215,433	20,667,484	20,887,964	註 1
歸屬於母公司業主之權益		47,464,042	49,731,567	51,829,765	53,678,660	56,706,504
股本		20,026,929	20,026,929	20,026,929	20,026,929	19,676,929
資本公積		7,638,417	7,671,889	7,628,542	7,647,215	7,389,577
保留	分配前	19,363,279	21,187,539	22,469,336	25,221,021	26,390,805
盈餘	分配後	17,761,125	19,425,169	20,747,020	23,450,097	註 1
其他權益		756,980	1,166,773	2,026,521	1,105,058	3,570,756
庫藏股票		(321,563)	(321,563)	(321,563)	(321,563)	(321,563)
非控制權益		0	0	0	0	0
權益	分配前	47,464,042	49,731,567	51,829,765	53,678,660	56,706,504
總額	分配後	45,861,888	47,969,197	50,107,449	51,907,736	註 1

註 1：盈餘分配案尚未經股東會決議。

2.合併簡明資產負債表

單位：新台幣仟元

項目	年度	最近五年度財務資料				
		104年	105年	106年	107年	108年
流動資產		42,292,402	45,296,310	44,262,768	43,760,371	43,946,576
不動產、廠房及設備		15,018,217	18,463,450	17,922,299	17,363,543	16,742,830
無形資產		5,541,844	5,636,766	5,612,315	5,557,343	5,200,634
其他資產		21,581,789	22,977,430	24,219,575	25,300,029	33,204,364
資產總額		84,434,252	92,373,956	92,016,957	91,981,286	99,094,404
流動負債	分配前	22,715,038	18,958,845	18,742,356	18,141,380	20,293,826
	分配後	24,317,192	20,721,215	20,464,672	19,912,304	註1
非流動負債		10,286,710	17,690,568	15,400,464	15,348,991	17,095,788
負債總額	分配前	33,001,748	36,649,413	34,142,820	33,490,371	37,389,614
	分配後	34,603,902	38,411,783	35,865,136	35,261,295	註1
歸屬於母公司業主之權益		47,464,042	49,731,567	51,829,765	53,678,660	56,706,504
股本		20,026,929	20,026,929	20,026,929	20,026,929	19,676,929
資本公積		7,638,417	7,671,889	7,628,542	7,647,215	7,389,577
保留盈餘	分配前	19,363,279	21,187,539	22,469,336	25,221,021	26,390,805
	分配後	17,761,125	19,425,169	20,747,020	23,450,097	註1
其他權益		756,980	1,166,773	2,026,521	1,105,058	3,570,756
庫藏股票		(321,563)	(321,563)	(321,563)	(321,563)	(321,563)
非控制權益	分配前	3,968,462	5,992,976	6,044,372	4,812,255	4,998,286
	分配後	3,968,462	5,992,976	6,044,372	4,812,255	4,998,286
權益總額	分配前	51,432,504	55,724,543	57,874,137	58,490,915	61,704,790
	分配後	49,830,350	53,962,173	56,151,821	56,719,991	註1

註1：盈餘分配案尚未經股東會決議。

(二)簡明損益表

1.個體簡明綜合損益表

單位：新台幣仟元

項目	年度	最近五年度財務資料				
	104年	105年	106年	107年	108年	
營業收入	21,809,717	20,274,047	21,301,208	20,879,719	18,873,312	
營業毛利	4,846,552	4,739,556	4,576,185	4,412,191	4,046,442	
營業損益	1,617,491	1,615,152	1,507,068	1,410,943	1,114,970	
營業外收入及支出	1,888,953	2,007,272	1,797,400	1,883,866	2,387,349	
稅前淨利	3,506,444	3,622,424	3,304,468	3,294,809	3,502,319	
繼續營業單位本期淨利	3,177,291	3,481,480	3,092,358	3,150,089	3,221,717	
停業單位損失	0	0	0	0	0	
本期淨利(淨損)	3,177,291	3,481,480	3,092,358	3,150,089	3,221,717	
本期其他綜合損益(稅後淨額)	(2,818,225)	354,727	811,557	402,449	2,453,917	
本期綜合損益總額	359,066	3,836,207	3,903,915	3,552,538	5,675,634	
淨利歸屬於母公司業主	3,177,291	3,481,480	3,092,358	3,150,089	3,221,717	
淨利歸屬於非控制權益	0	0	0	0	0	
綜合損益總額歸屬於母公司業主	359,066	3,836,207	3,903,915	3,552,538	5,675,634	
綜合損益總額歸屬於非控制權益	0	0	0	0	0	
每股盈餘	1.60	1.76	1.56	1.59	1.65	

2. 合併簡明綜合損益表

單位：新台幣仟元

項目	最近五年度財務資料				
	104 年	105 年	106 年	107 年	108 年
營業收入	48,598,573	49,923,836	50,942,521	50,104,927	47,909,358
營業毛利	12,400,311	13,134,395	12,196,268	12,052,659	11,481,649
營業損益	3,787,627	4,189,481	3,496,200	3,520,486	3,536,445
營業外收入及支出	775,644	743,810	857,704	765,802	903,009
稅前淨利	4,563,271	4,933,291	4,353,904	4,286,288	4,439,454
繼續營業單位 本期淨利	3,514,116	4,036,998	3,544,248	3,475,969	3,518,780
停業單位損失	0	0	0	0	0
本期淨利(淨損)	3,514,116	4,036,998	3,544,248	3,475,969	3,518,780
本期其他綜合損益 (稅後淨額)	(2,953,958)	323,292	781,789	433,011	2,520,910
本期綜合損益總額	560,158	4,360,290	4,326,037	3,908,980	6,039,690
淨利歸屬於 母公司業主	3,177,291	3,481,480	3,092,358	3,150,089	3,221,717
淨利歸屬於非控制 權益	336,825	555,518	451,890	325,880	297,063
綜合損益總額歸屬 於母公司業主	359,066	3,836,207	3,903,915	3,552,538	5,675,634
綜合損益總額歸屬 於非控制權益	201,092	524,083	422,122	356,442	364,056
每股盈餘	1.60	1.76	1.56	1.59	1.65

(三)最近五年度簽證會計師姓名及查帳意見：

年度	會計師姓名	會計師之查帳意見
108	吳郁隆、周建宏	無保留意見(其他事項)
107	吳郁隆、周建宏	無保留意見(其他事項)
106	吳郁隆、周建宏	無保留意見(其他事項)
105	曾惠瑾、張明輝	無保留意見
104	曾惠瑾、張明輝	修正式無保留意見

二、最近五年度財務分析

(一)個體最近五年度財務分析

分析項目		年度	最近五年度財務分析				
		104年	105年	106年	107年	108年	
財務結構 (%)	負債占資產比率	29.78	29.14	26.77	26.26	24.94	
	長期資金占不動產、廠房及設備比率	1,354.68	1,603.47	1,566.42	1,656.05	1,761.49	
償債能力 %	流動比率	81.41	117.38	104.60	122.14	84.41	
	速動比率	51.71	71.64	67.15	74.89	48.97	
	利息保障倍數	31.27	30.34	36.02	35.78	35.91	
經營能力	應收款項週轉率(次)	5.24	5.01	5.30	5.63	5.47	
	平均收現日數	69.66	72.85	68.87	64.83	66.73	
	存貨週轉率(次)	5.20	4.89	5.43	5.58	5.20	
	應付款項週轉率(次)	3.71	3.50	3.46	3.59	3.65	
	平均銷貨日數	70.19	74.64	67.22	65.41	70.19	
	不動產、廠房及設備週轉率(次)	5.57	5.39	5.75	5.57	5.20	
	總資產週轉率(次)	0.32	0.29	0.30	0.29	0.25	
獲利能力	資產報酬率(%)	4.82	5.20	4.50	4.49	4.45	
	權益報酬率(%)	6.57	7.16	6.09	5.97	5.84	
	稅前純益占實收資本額比率(%)	17.51	18.09	16.50	16.45	17.80	
	純益率(%)	14.57	17.17	14.52	15.09	17.07	
	每股盈餘(元)	1.60	1.76	1.56	1.59	1.65	
現金流量	現金流量比率(%)	21.81	25.78	30.30	14.06	16.85	
	現金流量允當比率(%)	86.16	81.11	76.63	67.68	68.53	
	現金再投資比率(%)	0.80	1.03	1.52	-0.79	-0.13	
槓桿度	營運槓桿度	3.68	3.49	3.68	3.77	4.19	
	財務槓桿度	1.08	1.08	1.07	1.07	1.10	
具行業特殊性之關鍵績效指標	營收成長率(%)	-10.09	-7.04	5.07	-1.98	-9.61	
	稅後淨利成長率(%)	-21.80	9.57	-11.18	1.87	2.27	

(二)合併最近五年度財務分析

分析項目		年度	最近五年度財務分析				
		104年	105年	106年	107年	108年	
財務結構 (%)	負債占資產比率	39.09	39.68	37.10	36.41	37.73	
	長期資金占不動產、廠房及設備比率	377.76	369.12	381.31	398.75	414.38	
償債能力%	流動比率	186.19	238.92	236.16	241.22	216.55	
	速動比率	129.42	170.96	168.32	168.39	157.24	
	利息保障倍數	22.99	19.47	19.18	20.66	17.95	
經營能力	應收款項週轉率(次)	4.62	4.37	4.42	4.64	4.59	
	平均收現日數	79.00	83.52	82.58	78.66	79.52	
	存貨週轉率(次)	2.90	2.98	3.19	3.11	3.21	
	應付款項週轉率(次)	4.99	5.03	4.94	4.84	4.83	
	平均銷貨日數	125.86	122.48	114.42	117.36	113.71	
	不動產、廠房及設備週轉率(次)	3.29	2.98	2.80	2.84	2.81	
	總資產週轉率(次)	0.58	0.56	0.55	0.54	0.50	
獲利能力	資產報酬率(%)	4.41	4.82	4.06	3.97	3.90	
	權益報酬率(%)	6.71	7.53	6.24	5.97	5.86	
	稅前純益占實收資本額比率(%) (註7)	22.79	24.63	21.74	21.40	22.56	
	純益率(%)	7.23	8.09	6.96	6.94	7.34	
	每股盈餘(元)	1.60	1.76	1.56	1.59	1.65	
現金流量	現金流量比率(%)	24.40	25.58	31.43	23.86	29.21	
	現金流量允當比率(%)	118.38	117.84	122.23	116.89	126.69	
	現金再投資比率(%)	3.86	3.26	4.12	2.57	3.82	
槓桿度	營運槓桿度	3.79	3.57	4.74	3.96	3.93	
	財務槓桿度	1.06	1.07	1.07	1.07	1.08	
具行業特殊性之關鍵績效指標	營收成長率(%)	-9.58	2.73	2.04	-1.64	-4.38	
	稅後淨利成長率(%)	-20.17	14.88	-12.21	-1.93	1.23	

1.財務結構

(1)負債占資產比率＝負債總額／資產總額。

(2)長期資金占固定資產比率＝(股東權益淨額＋長期負債)／固定資產淨額。

2.償債能力

(1)流動比率＝流動資產／流動負債。

(2)速動比率＝(流動資產－存貨－預付費用)／流動負債。

(3)利息保障倍數＝所得稅及利息費用前純益／本期利息支出。

3.經營能力

(1)應收款項(包括應收帳款與因營業而產生之應收票據)週轉率＝銷貨淨額／各期平均應收款項(包括應收帳款與因營業而產生之應收票據)餘額。

(2)平均收現日數＝365／應收款項週轉率。

(3)存貨週轉率＝銷貨成本／平均存貨額。

(4)應付款項(包括應付帳款與因營業而產生之應付票據)週轉率＝銷貨成本／各期平均應付款項(包括應付帳款與因營業而產生之應付票據)餘額。

(5)平均銷貨日數＝365／存貨週轉率。

(6)固定資產週轉率＝銷貨淨額／固定資產淨額。

(7)總資產週轉率＝銷貨淨額／資產總額。

4.獲利能力

(1)資產報酬率＝〔稅後損益＋利息費用×(1－稅率)〕／平均資產總額。

(2)股東權益報酬率＝稅後損益／平均股東權益淨額。

(3)純益率＝稅後損益／銷貨淨額。

(4)每股盈餘＝(稅後淨利－特別股股利)／加權平均已發行股數。(註1)

5.現金流量

(1)現金流量比率＝營業活動淨現金流量／流動負債。

(2)淨現金流量允當比率＝最近五年度營業活動淨現金流量／最近五年度(資本支出＋存貨增加額＋現金股利)。

(3)現金再投資比率＝(營業活動淨現金流量－現金股利)／(固定資產毛額＋長期投資＋其他資產＋營運資金)。(註2)

6.槓桿度：

(1)營運槓桿度＝(營業收入淨額－變動營業成本及費用)／營業利益(註3)。

(2)財務槓桿度＝營業利益／(營業利益－利息費用)。

註1：上開每股盈餘之計算公式，應特別注意下列事項：

1.以加權平均普通股股數為準，而非以年底已發行股數為基礎。

2.凡有現金增資或庫藏股交易者，按其流通期間計算加權平均股數。

3.凡有盈餘轉增資或資本公積轉增資者，在計算以往年度及半年度之每股盈餘時，按增資比例追溯調整，無庸考慮該增資之發行期間。

4.若特別股為不可轉換之累積特別股，其當年度股利(不論是否發放)自稅後淨利減除、或增加稅後淨損。特別股若為非累積性質，在有稅後淨利之情況，特別股股利自稅後淨利減除；如為虧損，則不必調整。

註2：現金流量分析應特別注意下列事項：

1.營業活動淨現金流量係指現金流量表中營業活動淨現金流入數。

2.資本支出係指每年資本投資之現金流出數。

3.存貨增加數僅在期末餘額大於期初餘額時方予計入，若年底存貨減少，則以零計算。

4.現金股利包括普通股及特別股之現金股利。

5.固定資產毛額係指扣除累計折舊前之固定資產總額。

註3：各項營業成本及營業費用依性質區分為固定及變動，如有涉及估計或主觀判斷，已注意其合理性並維持一致。

三、最近年度財務報告之審計委員會審查報告

審計委員會審查報告書


本公司董事會造送一〇八年度財務報表(含合併財務報表)，業經委請資誠聯合會計師事務所查核簽證，併同營業報告書及盈餘分配議案，本審計委員會同意上開會計師事務所查核意見，並審查通過上開營業報告書及盈餘分配議案，爰依證券交易法第十四條及公司法第二百一十九條規定，報請 鑒察。

此 致

本公司一〇九年股東常會

東元電機股份有限公司

審計委員會召集人：鄭丁旺



中 華 民 國 一 〇 九 年 三 月 十 七 日

四、最近年度財務報表

會計師查核報告

(109)財審報字第 19004043 號

東元電機股份有限公司 公鑒：

查核意見

東元電機股份有限公司民國108年及107年12月31日之個體資產負債表，暨民國108年及107年1月1日至12月31日之個體綜合損益表、個體權益變動表及個體現金流量表，以及個體財務報表附註(包括重大會計政策彙總)，業經本會計師查核竣事。

依本會計師之意見，基於本會計師之查核結果及其他會計師之查核報告(請參閱其他事項段)，上開個體財務報表在所有重大方面係依照「證券發行人財務報告編製準則」編製，足以允當表達東元電機股份有限公司民國108年及107年12月31日之個體財務狀況，暨民國108年及107年1月1日至12月31日之個體財務績效及個體現金流量。

查核意見之基礎

本會計師民國108年度係依照「會計師查核簽證財務報表規則」、「金融監督管理委員會民國109年2月25日金管證審字第1090360805號函」及中華民國一般公認審計準則執行查核工作；民國107年度係依照「會計師查核簽證財務報表規則」及中華民國一般公認審計準則執行查核工作。本會計師於該等準則下之責任將於會計師查核個體財務報表之責任段進一步說明。本會計師所隸屬事務所受獨立性規範之人員已依中華民國會計師職業道德規範，與東元電機股份有限公司保持超然獨立，並履行該規範之其他責任。基於本會計師之查核結果及其他會計師之查核報告，本會計師相信已取得足夠及適切之查核證據，以作為表示查核意見之基礎。

關鍵查核事項

關鍵查核事項係指依本會計師之專業判斷，對東元電機股份有限公司民國108年度個體財務報表之查核最為重要之事項。該等事項已於查核個體財務報表整體及形成查核意見之過程中予以因應，本會計師並不對該等事項單獨表示意見。

東元電機股份有限公司民國108年度個體財務報表之關鍵查核事項如下：

重電事業部外銷收入認列之查核

關鍵查核事項說明

有關收入認列之會計政策請詳個體財務報告附註四、(三十二)；重電事業部主要從事各種機械設備以及電動機等之產銷，由於重電事業部之銷售對象除內銷台灣客戶外，另有外銷對象遍布中國大陸、美洲、東南亞以及歐洲，且個別客戶之交易條件不盡相同，全球銷售對象眾多且分散，且前述事項亦同時存在於東元電機股份有限公司之子公司

(帳列「1550 採用權益法之投資」)，因此，本會計師將東元電機股份有限公司及子公司重電事業部外銷營業收入淨額認列之查核列為本年度之關鍵查核事項。

因應之查核程序

本會計師對於重電事業部外銷營業收入淨額已執行之因應程序彙列如下：

1. 瞭解及測試重電事業部外銷銷貨收入認列之內部控制程序，以評估管理階層重電事業部外銷銷貨收入認列之內部控制有效性。
2. 針對重電事業部本年度帳列之外銷銷貨收入交易，進行抽樣測試，以確認重電事業部帳列之外銷銷貨收入交易確實發生。

其他事項-提及其他會計師之查核

如個體財務報表附註六、(六)所述，列入上開個體財務報表之部份採用權益法之投資，其財務報表未經本會計師查核，而係由其他會計師查核。因此，本會計師對上開個體財務報表所表示之意見中，有關該等公司財務報表所列金額及附註十三所揭露之相關資訊，係依據其他會計師之查核報告。民國108年及107年12月31日對前述公司採用權益法之投資金額分別為新台幣3,698,335仟元及4,076,536仟元，各占資產總額之5%及6%；民國108年及107年1月1日至12月31日對前述公司認列之綜合損益分別為新台幣82,978仟元及176,754仟元，分別占綜合損益之1%及5%。

管理階層與治理單位對個體財務報表之責任

管理階層之責任係依照「證券發行人財務報告編製準則」編製允當表達之個體財務報表，且維持與個體財務報表編製有關之必要內部控制，以確保個體財務報表未存有導因於舞弊或錯誤之重大不實表達。

於編製個體財務報表時，管理階層之責任亦包括評估東元電機股份有限公司繼續經營之能力、相關事項之揭露，以及繼續經營會計基礎之採用，除非管理階層意圖清算東元電機股份有限公司或停止營業，或除清算或停業外別無實際可行之其他方案。

東元電機股份有限公司之治理單位(含審計委員會)負有監督財務報導流程之責任。

會計師查核個體財務報表之責任

本會計師查核個體財務報表之目的，係對個體財務報表整體是否存有導因於舞弊或錯誤之重大不實表達取得合理確信，並出具查核報告。合理確信係高度確信，惟依照中華民國一般公認審計準則執行之查核工作無法保證必能偵出個體財務報表存有之重大不實表達。不實表達可能導因於舞弊或錯誤。如不實表達之個別金額或彙總數可合理預期將影響個體財務報表使用者所作之經濟決策，則被認為具有重大性。

本會計師依照中華民國一般公認審計準則查核時，運用專業判斷並保持專業上之懷疑。本會計師亦執行下列工作：

1. 辨認並評估個體財務報表導因於舞弊或錯誤之重大不實表達風險；對所評估之風險設計及執行適當之因應對策；並取得足夠及適切之查核證據以作為查核意見之基

礎。因舞弊可能涉及共謀、偽造、故意遺漏、不實聲明或踰越內部控制，故未偵出導因於舞弊之重大不實表達之風險高於導因於錯誤者。

2. 對與查核攸關之內部控制取得必要之瞭解，以設計當時情況下適當之查核程序，惟其目的非對東元電機股份有限公司內部控制之有效性表示意見。
3. 評估管理階層所採用會計政策之適當性，及其所作會計估計與相關揭露之合理性。
4. 依據所取得之查核證據，對管理階層採用繼續經營會計基礎之適當性，以及使東元電機股份有限公司繼續經營之能力可能產生重大疑慮之事件或情況是否存在重大不確定性，作出結論。本會計師若認為該等事件或情況存在重大不確定性，則須於查核報告中提醒個體財務報表使用者注意個體財務報表之相關揭露，或於該等揭露係屬不適當時修正查核意見。本會計師之結論係以截至查核報告日所取得之查核證據為基礎。惟未來事件或情況可能導致東元電機股份有限公司不再具有繼續經營之能力。
5. 評估個體財務報表（包括相關附註）之整體表達、結構及內容，以及個體財務報表是否允當表達相關交易及事件。
6. 對於東元電機股份有限公司內組成個體之財務資訊取得足夠及適切之查核證據，以對個體財務報表表示意見。本會計師負責個體查核案件之指導、監督及執行，並負責形成個體財務報表之查核意見。

本會計師與治理單位溝通之事項，包括所規劃之查核範圍及時間，以及重大查核發現（包括於查核過程中所辨認之內部控制顯著缺失）。

本會計師亦向治理單位提供本會計師所隸屬事務所受獨立性規範之人員已遵循中華民國會計師職業道德規範中有關獨立性之聲明，並與治理單位會溝通所有可能被認為會影響會計師獨立性之關係及其他事項（包括相關防護措施）。

本會計師從與治理單位溝通之事項中，決定對東元電機股份有限公司民國108年度個體財務報表查核之關鍵查核事項。本會計師於查核報告中敘明該等事項，除非法令不允許公開揭露特定事項，或在極罕見情況下，本會計師決定不於查核報告中溝通特定事項，因可合理預期此溝通所產生之負面影響大於所增進之公眾利益。

資 誠 聯 合 會 計 師 事 務 所

吳郁隆 

會計師

周建宏 



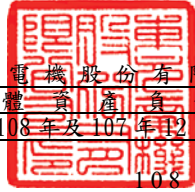
前財政部證券暨期貨管理委員會

核准簽證文號：(86)台財證(六)第 83252 號

(88)台財證(六)第 95577 號

中 華 民 國 1 0 9 年 3 月 1 7 日

東元電機股份有限公司
個體資產負債表
民國108年及107年12月31日



單位：新台幣仟元

資	產	附註	108年12月31日		107年12月31日	
			金額	%	金額	%
流動資產						
1100	現金及約當現金	六(一)及八	\$ 704,888	1	\$ 1,232,796	2
1140	合約資產－流動		1,057,201	1	1,074,420	1
1150	應收票據淨額	六(四)	298,848	-	405,734	1
1160	應收票據－關係人淨額	七	349,293	1	326,842	-
1170	應收帳款淨額	六(四)	1,372,244	2	1,528,892	2
1180	應收帳款－關係人淨額	六(六)及七	1,275,303	2	1,284,953	2
1200	其他應收款		92,237	-	62,938	-
1210	其他應收款－關係人	六(六)及七	1,111,867	2	1,293,359	2
130X	存貨	六(五)	2,512,802	3	2,758,641	4
1410	預付款項		329,211	-	168,385	-
1470	其他流動資產	六(一)及八	183,611	-	206,812	-
11XX	流動資產合計		<u>9,287,505</u>	<u>12</u>	<u>10,343,772</u>	<u>14</u>
非流動資產						
1510	透過損益按公允價值衡量之金融資產－非流動	六(二)(二十二)	1,966,144	2	1,835,790	3
1517	透過其他綜合損益按公允價值衡量之金融資產－非流動	六(三)	7,459,586	10	5,983,461	8
1550	採用權益法之投資	六(六)及七	50,342,442	67	47,877,378	66
1600	不動產、廠房及設備	六(七)及七	3,520,118	5	3,739,530	5
1755	使用權資產	六(八)	11,418	-	-	-
1760	投資性不動產淨額	六(九)	2,039,208	3	2,060,182	3
1840	遞延所得稅資產	六(二十五)	788,769	1	803,739	1
1900	其他非流動資產	六(十)	130,009	-	151,848	-
15XX	非流動資產合計		<u>66,257,694</u>	<u>88</u>	<u>62,451,928</u>	<u>86</u>
1XXX	資產總計		<u>\$ 75,545,199</u>	<u>100</u>	<u>\$ 72,795,700</u>	<u>100</u>

(續次頁)

東元電機股份有限公司
個體資產負債表
民國108年及107年12月31日



單位：新台幣仟元

負債及權益		附註	108年12月31日		107年12月31日	
			金額	%	金額	%
流動負債						
2100	短期借款	六(十一)	\$ 55,200	-	\$ 49,110	-
2130	合約負債—流動	六(二十)	431,356	1	356,457	-
2150	應付票據		12,085	-	6,861	-
2160	應付票據—關係人	七	132,557	-	162,340	-
2170	應付帳款		2,617,198	4	3,371,424	5
2180	應付帳款—關係人	七	998,125	1	876,705	1
2200	其他應付款		2,597,722	4	2,590,466	4
2220	其他應付款項—關係人	七	639,163	1	635,479	1
2230	本期所得稅負債	六(二十五)	321,647	-	269,312	-
2250	負債準備—流動		103,006	-	91,679	-
2280	租賃負債—流動	六(八)	6,645	-	-	-
2300	其他流動負債	六(十三)	3,087,868	4	58,851	-
21XX	流動負債合計		<u>11,002,572</u>	<u>15</u>	<u>8,468,684</u>	<u>11</u>
非流動負債						
2530	應付公司債	六(十三)	1,000,000	1	4,000,000	6
2540	長期借款	六(十四)	4,299,967	6	4,249,725	6
2570	遞延所得稅負債	六(二十五)	958,820	1	814,098	1
2580	租賃負債—非流動	六(八)	3,859	-	-	-
2600	其他非流動負債	六(十五)	1,573,477	2	1,584,533	2
25XX	非流動負債合計		<u>7,836,123</u>	<u>10</u>	<u>10,648,356</u>	<u>15</u>
2XXX	負債總計		<u>18,838,695</u>	<u>25</u>	<u>19,117,040</u>	<u>26</u>
權益						
股本						
3110	普通股股本	六(十六)	19,676,929	26	20,026,929	28
資本公積						
3200	資本公積	六(十七)	7,389,577	9	7,647,215	10
保留盈餘						
3310	法定盈餘公積	六(十八)	6,702,463	9	6,387,454	9
3320	特別盈餘公積		3,640,779	5	3,640,779	5
3350	未分配盈餘		16,047,563	21	15,192,788	21
其他權益						
3400	其他權益	六(十九)	3,570,756	5	1,105,058	1
3500	庫藏股票	六(六)(十六)	(321,563)	-	(321,563)	-
3XXX	權益總計		<u>56,706,504</u>	<u>75</u>	<u>53,678,660</u>	<u>74</u>
重大或有負債及未認列之合約承諾						
九						
重大之期後事項						
十一						
3X2X	負債及權益總計		<u>\$ 75,545,199</u>	<u>100</u>	<u>\$ 72,795,700</u>	<u>100</u>

後附個體財務報表附註為本個體財務報告之一部分，請併同參閱。

董事長：邱純枝



經理人：連昭志



會計主管：林鴻名



東元電機股份有限公司
個體綜合損益表
民國108年及107年1月1日至12月31日

單位：新台幣仟元
(除每股盈餘為新台幣元外)

項目	附註	108 年度		107 年度	
		金額	%	金額	%
4000 營業收入	六(二十)及七	\$ 18,873,312	100	\$ 20,879,719	100
5000 營業成本	六(五)(十五) (二十四)及七	(14,940,657)	(79)	(16,506,775)	(79)
5900 營業毛利		3,932,655	21	4,372,944	21
5910 未實現銷貨利益	七	(500,745)	(3)	(614,532)	(3)
5920 已實現銷貨利益		614,532	3	653,779	3
5950 營業毛利淨額		4,046,442	21	4,412,191	21
營業費用	六(十五) (二十四)及七				
6100 推銷費用		(1,826,287)	(9)	(1,879,789)	(9)
6200 管理費用		(531,689)	(3)	(552,381)	(2)
6300 研究發展費用		(574,548)	(3)	(568,565)	(3)
6450 預期信用減損利益(損失)		1,052	-	(513)	-
6000 營業費用合計		(2,931,472)	(15)	(3,001,248)	(14)
6900 營業利益		1,114,970	6	1,410,943	7
營業外收入及支出					
7010 其他收入	六(三)(九) (二十一)及七	658,278	4	548,375	3
7020 其他利益及損失	六(二)(六) (十二)(二十二) 及七	(382,300)	(2)	(548,547)	(3)
7050 財務成本	六(八)(二十三) 及七	(102,308)	(1)	(99,181)	-
7070 採用權益法認列之子公司、關聯企業及 合資損益之份額	六(六)	2,213,679	12	1,983,219	9
7000 營業外收入及支出合計		2,387,349	13	1,883,866	9
7900 稅前淨利		3,502,319	19	3,294,809	16
7950 所得稅費用	六(二十五)	(280,602)	(2)	(144,720)	(1)
8200 本期淨利		\$ 3,221,717	17	\$ 3,150,089	15
其他綜合損益(淨額)					
不重分類至損益之項目					
8311 確定福利計畫之再衡量數	六(十五)	(\$ 80,887)	(1)	(\$ 34,335)	-
8316 透過其他綜合損益按公允價值衡量之權 益工具投資未實現評價損益	六(三)(十九)	1,461,127	8	1,251,661	6
8330 採用權益法認列之子公司、關聯企業及 合資之其他綜合損益之份額-不重分類 至損益之項目		1,848,678	10	(692,289)	(3)
8349 與不重分類之項目相關之所得稅	六(二十五)	-	-	19,779	-
8310 不重分類至損益之項目總額		3,228,918	17	544,816	3
後續可能重分類至損益之項目					
8361 國外營運機構財務報表換算之兌換差額	六(十九)	(794,735)	(4)	(185,820)	(1)
8399 與可能重分類之項目相關之所得稅	六(十九) (二十五)	19,734	-	43,453	-
8360 後續可能重分類至損益之項目總額		(775,001)	(4)	(142,367)	(1)
8300 其他綜合損益(淨額)		\$ 2,453,917	13	\$ 402,449	2
8500 本期綜合損益總額		\$ 5,675,634	30	\$ 3,552,538	17
每股盈餘	六(二十六)				
9750 基本每股盈餘		\$ 1.65		\$ 1.59	
9850 稀釋每股盈餘		\$ 1.65		\$ 1.59	

後附個體財務報表附註為本個體財務報告之一部分，請併同參閱。

董事長：邱純枝



經理人：連昭志



會計主管：林鴻名





東元電機股份有限公司
個體權益變動表
民國 108 年及 107 年 1 月 1 日至 12 月 31 日

單位：新台幣仟元

保 留 盈 餘 其 他 權 益

民國 107 年 度	附註	普通股股本	資本公積	法定盈餘公積	特別盈餘公積	未分配盈餘	國外營運機構財務報表換算之兌換差額	透過其他綜合損益按公允價值衡量之金融資產未實現	備供出售金融資產未實現	庫藏股票	權益總額
								損	益		
107 年 1 月 1 日餘額		\$ 20,026,929	\$ 7,628,542	\$ 6,078,219	\$ 3,640,779	\$ 12,750,338	(\$ 1,759,357)	\$ -	\$ 3,785,878	(\$ 321,563)	\$ 51,829,765
追溯適用及追溯重編之影響數	三(一)	-	-	-	-	1,937,121	-	1,848,757	(3,785,878)	-	-
1 月 1 日重編後餘額		20,026,929	7,628,542	6,078,219	3,640,779	14,687,459	(1,759,357)	1,848,757	-	(321,563)	51,829,765
本期淨利		-	-	-	-	3,150,089	-	-	-	-	3,150,089
本期其他綜合損益	六(十九)	-	-	-	-	(40,562)	(142,367)	585,378	-	-	402,449
本期綜合損益總額		-	-	-	-	3,109,527	(142,367)	585,378	-	-	3,552,538
107 年度盈餘指撥及分配	六(十八)										
提列法定盈餘公積		-	-	309,235	-	(309,235)	-	-	-	-	-
發放現金股利		-	-	-	-	(1,722,316)	-	-	-	-	(1,722,316)
採用權益法認列關聯企業及合資股權淨值之變動數		-	18,673	-	-	-	-	-	-	-	18,673
除列透過其他綜合損益按公允價值衡量之權益工具	六(三)	-	-	-	-	(572,647)	-	572,647	-	-	-
107 年 12 月 31 日餘額		\$ 20,026,929	\$ 7,647,215	\$ 6,387,454	\$ 3,640,779	\$ 15,192,788	(\$ 1,901,724)	\$ 3,006,782	\$ -	(\$ 321,563)	\$ 53,678,660
民國 108 年 度											
108 年 1 月 1 日餘額		\$ 20,026,929	\$ 7,647,215	\$ 6,387,454	\$ 3,640,779	\$ 15,192,788	(\$ 1,901,724)	\$ 3,006,782	\$ -	(\$ 321,563)	\$ 53,678,660
追溯適用及追溯重編之影響數	三(一)	-	-	-	-	(269,228)	-	-	-	-	(269,228)
1 月 1 日重編後餘額		20,026,929	7,647,215	6,387,454	3,640,779	14,923,560	(1,901,724)	3,006,782	-	(321,563)	53,409,432
本期淨利		-	-	-	-	3,221,717	-	-	-	-	3,221,717
本期其他綜合損益	六(十九)	-	-	-	-	(77,599)	(775,001)	3,306,517	-	-	2,453,917
本期綜合損益總額		-	-	-	-	3,144,118	(775,001)	3,306,517	-	-	5,675,634
108 年度盈餘指撥及分配	六(十八)										
提列法定盈餘公積		-	-	315,009	-	(315,009)	-	-	-	-	-
發放現金股利		-	-	-	-	(1,770,924)	-	-	-	-	(1,770,924)
庫藏股買回	六(十六)	-	-	-	-	-	-	-	-	(675,840)	(675,840)
庫藏股註銷	六(十六)(十七)	(350,000)	(325,840)	-	-	-	-	-	-	675,840	-
採用權益法認列關聯企業及合資股權淨值之變動數		-	68,202	-	-	-	-	-	-	-	68,202
處分透過其他綜合損益按公允價值衡量之權益工具	六(三)(十九)	-	-	-	-	65,818	-	(65,818)	-	-	-
108 年 12 月 31 日餘額		\$ 19,676,929	\$ 7,389,577	\$ 6,702,463	\$ 3,640,779	\$ 16,047,563	(\$ 2,676,725)	\$ 6,247,481	\$ -	(\$ 321,563)	\$ 56,706,504

後附個體財務報表附註為本個體財務報告之一部分，請併同參閱。

董事長：邱純枝



經理人：連昭志



會計主管：林鴻名



東元電機股份有限公司
 個體現金流量表
 民國108年及107年1月1日至12月31日



單位：新台幣仟元
 107年1月1日
 至12月31日

營業活動之現金流量

	附註	108年1月1日 至12月31日	107年1月1日 至12月31日
本期稅前淨利		\$ 3,502,319	\$ 3,294,809
調整項目			
收益費損項目			
透過損益按公允價值衡量之金融資產淨(利益)損失	六(二)(二十二)	(88,601)	103,280
透過損益按公允價值衡量之金融負債淨損失(利益)	六(十二)(二十二)	227	(2,529)
預期信用減損損失	十二(二)	1,052	513
利息收入	六(二十一)	(11,588)	(8,879)
利息費用	六(二十三)	100,317	94,730
股利收入	六(二十一)	(271,049)	(223,794)
處分投資利益	六(二十二)	(8,428)	(1,385)
重衡量利益	六(二十二)	-	(46,515)
順流交易未實現利益本期變動數		(113,787)	(39,247)
採用權益法認列之子公司、關聯企業及合資利益	六(六)	(2,213,679)	(1,983,219)
折舊、攤銷費用及處分不動產、廠房及設備損失淨額	六(七)(八)(九) (二十二)(二十四)	514,299	436,151
與營業活動相關之資產/負債變動數			
與營業活動相關之資產之淨變動			
合約資產-流動		17,219	(238,082)
應收票據		107,059	(116,473)
應收票據-關係人		(22,451)	(10,252)
應收帳款		159,631	38,202
應收帳款-關係人		85,986	321,893
其他應收款		(29,299)	80,148
其他應收款-關係人		175,841	(97,285)
存貨		245,839	(146,148)
預付款項		(160,826)	(115,098)
其他流動資產		13,059	(22,011)
透過損益按公允價值衡量之金融資產-非流動增加		(41,753)	(39,765)
與營業活動相關之負債之淨變動			
合約負債-流動		74,899	84,127
應付票據		5,224	(12,769)
應付票據-關係人		(29,783)	(6,764)
應付帳款		(754,226)	50,127
應付帳款-關係人		121,420	(399,025)
其他應付款		50,118	55,208
其他應付款項-關係人		11,034	(5,876)
負債準備-流動		11,327	8,261
其他流動負債		29,017	(57,896)
其他非流動負債		(100,353)	(21,613)
營運產生之現金流入		1,380,064	972,824
收取之利息	六(二十一)	11,588	8,879
收取採用權益法之投資之股利		605,396	752,339
支付之利息		(94,475)	(94,730)
本期支付所得稅		(48,840)	(448,447)
營業活動之淨現金流入		1,853,733	1,190,865

(續次頁)

元電機股份有限公司
個體現金流量表
民國108年及107年1月1日至12月31日



單位：新台幣仟元

	附註	108年1月1日 至12月31日	107年1月1日 至12月31日
<u>投資活動之現金流量</u>			
其他應收款-關係人-資金融通減少	七	\$ 5,651	\$ 61,438
質押定期存款及定期存款減少(增加)	八	10,142	(8,151)
透過其他綜合損益按公允價值衡量之金			
融資產—非流動增加		(14,998)	(21,990)
取得採用權益法之投資		(94,723)	(208,226)
處分不動產、廠房及設備價款		347	46,307
購置不動產、廠房及設備	六(七)(二十七)	(217,778)	(352,913)
遞延費用增加		(7,314)	(19,691)
存出保證金減少(增加)		7,017	(9,331)
收取之股利		271,049	223,794
處分採用權益法投資價款		141,865	297,087
其他非流動資產減少		3,042	6,931
投資活動之淨現金流入		104,300	15,255
<u>籌資活動之現金流量</u>			
短期借款增加(減少)		6,090	(226,674)
其他應付款項-關係人-資金融通減少	七	(7,350)	(70,450)
長期借款增加		50,242	1,158,931
發放現金股利	六(十八)	(1,770,924)	(1,722,316)
支付租賃負債		(88,159)	-
買回庫藏股票	六(十六)	(675,840)	-
籌資活動之淨現金流出		(2,485,941)	(860,509)
本期現金及約當現金(減少)增加數		(527,908)	345,611
期初現金及約當現金餘額		1,232,796	887,185
期末現金及約當現金餘額		\$ 704,888	\$ 1,232,796

後附個體財務報表附註為本個體財務報告之一部分，請併同參閱。

董事長：邱純枝



經理人：連昭志



會計主管：林鴻名



東元電機股份有限公司
個體財務報表附註
民國108年度及107年度

單位：新台幣仟元
(除特別註明者外)

一、公司沿革

東元電機股份有限公司(以下簡稱「本公司」)於民國45年6月12日依公司法設立。主要經營之業務為：各種機械設備、冷凍空調設備、發電、輸電、配電機械、電器及視聽電子產品、有線及無線通信機械器材之產銷、承裝等業務。本公司於民國92年與台安電機股份有限公司合併，本公司為存續公司，台安電機股份有限公司為消滅公司。另本公司於民國100年與安陽電機股份有限公司及東台科技股份有限公司合併，本公司為存續公司，安陽電機股份有限公司及東台科技股份有限公司為消滅公司。

二、通過財務報告之日期及程序

本個體財務報告已於民國109年3月17日經董事會通過發布。

三、新發布及修訂準則及解釋之適用

(一)已採用金融監督管理委員會(以下簡稱「金管會」)認可之新發布、修正後國際財務報導準則之影響

下表彙列金管會認可之民國108年適用之國際財務報導準則之新發布、修正及修訂之準則及解釋：

<u>新發布/修正/修訂準則及解釋</u>	<u>國際會計準則理事會 發布之生效日</u>
國際財務報導準則第9號之修正「具負補償之提前還款特性」	民國108年1月1日
國際財務報導準則第16號「租賃」	民國108年1月1日
國際會計準則第19號之修正「計畫之修正、縮減或清償」	民國108年1月1日
國際會計準則第28號之修正「關聯企業與合資之長期權益」	民國108年1月1日
國際財務報導解釋第23號「所得稅務處理之不確定性」	民國108年1月1日
2015-2017週期之年度改善	民國108年1月1日

除下列所述者外，本公司經評估上述準則及解釋對本公司財務狀況與財務績效並無重大影響，相關影響金額待評估完成時予以揭露：

國際財務報導準則第16號「租賃」

1. 國際財務報導準則第16號「租賃」取代國際會計準則第17號「租賃」及其相關解釋及解釋公告。此準則規定承租人應認列使用權資產及租賃負債(除租賃期間短於12個月或低價值標的資產之租賃外);出租人會計處理仍相同,按營業租賃及融資租賃兩種類型處理,僅增加相關揭露。

2. 於適用金管會認可之民國 108 年 IFRSs 版本時，本公司對於國際財務報導準則第 16 號係採用不重編比較資訊(以下簡稱「修正式追溯調整」)，將屬承租人之租賃合約，於民國 108 年 1 月 1 日調增使用權資產及租賃負債\$90,869 及\$92,022，並調減採用權益法之投資及保留盈餘\$268,075 及\$269,228。
3. 本公司於初次適用國際財務報導準則第 16 號，採用之實務權宜作法如下：
- (1) 未重評估合約是否係屬(或包含)租賃，係按先前適用國際會計準則第 17 號及國際財務報導解釋第 4 號時已辨認為租賃之合約，適用國際財務報導準則第 16 號之規定處理。
 - (2) 將對具有合理類似特性之租賃組合使用單一折現率。
 - (3) 未將原始直接成本計入使用權資產之衡量。
 - (4) 於評估租賃延長選擇權之行使及租賃終止選擇權之不行使對租賃期間之判斷時採用後見之明。
4. 本公司於計算租賃負債之現值時，係採用本公司增額借款利率，其加權平均利率為 1.45%。
5. 本公司按國際會計準則第 17 號揭露營業租賃承諾之金額，採用初次適用日之增額借款利率折現之現值與民國 108 年 1 月 1 日認列之租賃負債的調節如下：

民國107年12月31日採國際會計準則第17號揭露之營業租賃承諾	\$	139,566
減：屬短期租賃之豁免	(44,734)
減：屬低價值資產之豁免	(<u>2,002)</u>
民國108年1月1日採國際財務報導準則第16號應認列租賃負債之租賃合約總額		92,830
本公司初次適用日之增額借款利率		<u>1.45%</u>
民國108年1月1日採國際財務報導準則第16號認列之租賃負債	<u>\$</u>	<u>92,022</u>

(二) 尚未採用金管會認可之新發布、修正後國際財務報導準則之影響

下表彙列金管會認可之民國 109 年適用之國際財務報導準則之新發布、修正及修訂之準則及解釋：

<u>新發布/修正/修訂準則及解釋</u>	<u>國際會計準則理事會 發布之生效日</u>
國際會計準則第1號及國際會計準則第8號之修正「揭露倡議-重大性之定義」	民國109年1月1日
國際財務報導準則第3號之修正「業務之定義」	民國109年1月1日
國際財務報導準則第9號、國際會計準則第39號及國際財務報導準則第7號之修正「利率指標變革」	民國109年1月1日

本公司經評估上述準則及解釋對本公司財務狀況與財務績效並無重大影響。

(三) 國際會計準則理事會已發布但尚未經金管會認可之國際財務報導準則之影響

下表彙列國際會計準則理事會已發布但尚未納入金管會認可之國際財務報導準則之新發布、修正及修訂之準則及解釋：

<u>新發布/修正/修訂準則及解釋</u>	<u>國際會計準則理事會 發布之生效日</u>
國際財務報導準則第10號及國際會計準則第28號之修正「投資者與其關聯企業或合資間之資產出售或投入」	待國際會計準則理事會決定
國際財務報導準則第17號「保險合約」	民國110年1月1日
國際會計準則第1號之修正「負債之流動或非流動分類」	民國111年1月1日

本公司經評估上述準則及解釋對本公司財務狀況與財務績效並無重大影響。

四、重大會計政策之彙總說明

編製本個體財務報告所採用之主要會計政策說明如下。除另有說明外，此等政策在所有報導期間一致地適用。

(一) 遵循聲明

本個體財務報告係依據證券發行人財務報告編製準則編製。

(二) 編製基礎

1. 除下列重要項目外，本個體財務報告係按歷史成本編製：

- (1) 按公允價值衡量之透過損益按公允價值衡量之金融資產及負債(包括衍生工具)。
- (2) 按公允價值衡量之透過其他綜合損益按公允價值衡量之金融資產。
- (3) 按退休基金資產減除確定福利義務現值之淨額認列之確定福利負債。

2. 編製符合金管會認可之國際財務報導準則、國際會計準則、解釋及解釋公告(以下簡稱 IFRSs)之財務報告需要使用一些重要會計估計，在應用本公司的會計政策過程中亦需要管理階層運用其判斷，涉及高度判斷或複雜性之項目，或涉及個體財務報告之重大假設及估計之項目，請詳附註

五說明。

(三) 外幣換算

本公司個體財務報告所列之項目，均係以本公司營運所處主要經濟環境之貨幣（即功能性貨幣）衡量。本個體財務報告係以本公司之功能性貨幣「新台幣」作為表達貨幣列報。

1. 外幣交易及餘額：

- (1) 外幣交易採用交易日或衡量日之即期匯率換算為功能性貨幣，換算此等交易產生之換算差額認列為當期損益。
- (2) 外幣貨幣性資產及負債餘額，按資產負債表日之即期匯率評價調整，因調整而產生之換算差額認列為當期損益。
- (3) 外幣非貨幣性資產及負債餘額，屬透過損益按公允價值衡量者，按資產負債表日之即期匯率評價調整，因調整而產生之兌換差額認列為當期損益；屬透過其他綜合損益按公允價值衡量者，按資產負債表日之即期匯率評價調整，因調整而產生之兌換差額認列於其他綜合損益項目；屬非按公允價值衡量者，則按初始交易日之歷史匯率衡量。
- (4) 所有兌換損益在損益表之其他利益及損失列報。

2. 國外營運機構之換算：

- (1) 功能性貨幣與表達貨幣不同之所有公司個體、關聯企業及聯合協議，其經營結果和財務狀況以下列方式換算為表達貨幣：
 - A. 表達於每一資產負債表之資產及負債係以該資產負債表日之收盤匯率換算；
 - B. 表達於每一綜合損益表之收益及費損係以當期平均匯率換算；及
 - C. 所有因換算而產生之兌換差額認列為其他綜合損益。
- (2) 當部分處分或出售國外營運機構為關聯企業或聯合協議時，將於其他綜合損益項下之兌換差額按比例重分類於當期損益作為出售利益或損失之一部份，惟當本公司即使仍保留對前關聯企業或聯合協議之部分權益，但已喪失對國外營運機構屬關聯企業之重大影響或已喪失對國外營運機構屬聯合協議之聯合控制，則係以處分對國外營運機構之全部權益處理。
- (3) 當部分處分或出售之國外營運機構為子公司時，係按比例將認列為其他綜合損益之累計兌換差額重新歸屬予該國外營運機構之非控制權益。惟當本公司即使仍保留對前子公司之部分權益，但已喪失對國外營運機構屬子公司之控制，則係以處分對國外營運機構之全部權益處理。
- (4) 收購國外個體產生之商譽及公允價值調整視為該國外個體之資產及負債，並按期末匯率換算。

(四) 資產負債區分流動及非流動之分類標準

1. 資產符合下列條件之一者，分類為流動資產：

- (1) 預期將於正常營業週期中實現該資產，或意圖將其出售或消耗者。
- (2) 主要為交易目的而持有者。
- (3) 預期於資產負債表日後十二個月內實現者。
- (4) 現金或約當現金，但於資產負債表日後至少十二個月交換或用以清償負債受到限制者除外。

本公司將所有不符合上述條件之資產分類為非流動。

2. 負債符合下列條件之一者，分類為流動負債：

- (1) 預期將於正常營業週期中清償者。
- (2) 主要為交易目的而持有者。
- (3) 預期於資產負債表日後十二個月內到期清償者。
- (4) 不能無條件將清償期限遞延至資產負債表日後至少十二個月者。負債之條款，可能依交易對方之選擇，以發行權益工具而導致清償者，不影響其分類。

本公司將所有不符合上述條件之負債分類為非流動。

(五) 約當現金

約當現金係指短期並具高度流動性之投資，該投資可隨時轉換成定額現金且價值變動之風險甚小。定期存款符合前述定義且其持有目的係為滿足營運上之短期現金承諾者，分類為約當現金。

(六) 透過損益按公允價值衡量之金融資產

1. 係指非屬按攤銷後成本衡量或透過其他綜合損益按公允價值衡量之金融資產。
2. 本公司對於符合慣例交易之透過損益按公允價值衡量之金融資產係採用交易日會計。
3. 本公司於原始認列時按公允價值衡量，相關交易成本認列於損益，後續按公允價值衡量，其利益或損失認列於損益。
4. 當收取股利之權利確立，與股利有關之經濟效益很有可能流入，及股利金額能可靠衡量時，本公司於損益認列股利收入。

(七) 透過其他綜合損益按公允價值衡量之金融資產

1. 係指原始認列時作一不可撤銷之選擇，將非持有供交易之權益工具投資的公允價值變動列報於其他綜合損益。
2. 本公司對於符合交易慣例之透過其他綜合損益按公允價值衡量之金融資產係採用交易日會計。

3. 本公司於原始認列時按其公允價值加計交易成本衡量，後續按公允價值衡量：

屬權益工具之公允價值變動認列於其他綜合損益，於除列時，先前認列於其他綜合損益之累積利益或損失後續不得重分類至損益，轉列至保留盈餘項下。當收取股利之權利確立，與股利有關之經濟效益很有可能流入，及股利金額能可靠衡量時，本公司於損益認列股利收入。

(八) 應收帳款及票據

1. 係指依合約約定，已具無條件收取因移轉商品或勞務所換得對價金額權利之帳款及票據。
2. 屬未付息之短期應收帳款及票據，因折現之影響不大，本公司係以原始發票金額衡量。

(九) 金融資產減損

本公司於每一資產負債表日，就包含重大財務組成部分之應收帳款或合約資產，考量所有合理且可佐證之資訊(包括前瞻性者)後，對自原始認列後信用風險並未顯著增加者，按12個月預期信用損失金額衡量備抵損失；對自原始認列後信用風險已顯著增加者，按存續期間預期信用損失金額衡量備抵損失；就不包含重大財務組成部分之應收帳款或合約資產，按存續期間預期信用損失金額衡量備抵損失。

(十) 金融資產之除列

本公司於符合下列情況之一時，將除列金融資產：

1. 收取來自金融資產現金流量之合約權利失效。
2. 移轉收取金融資產現金流量之合約權利，且業已移轉金融資產所有權之幾乎所有風險及報酬。
3. 移轉收取金融資產現金流量之合約權利，惟未保留對金融資產之控制。

(十一) 出租人之租賃交易—營業租賃

營業租賃之租賃收益扣除給予承租人之任何誘因，於租賃期間內按直線法攤銷認列為當期損益。

(十二) 存貨

存貨按成本與淨變現價值孰低者衡量，成本依移動平均法決定，製成品及在製品之成本包括原料、直接人工、其他直接成本及生產相關之製造費用(按正常產能分攤)，惟不包括借款成本。比較成本與淨變現價值孰低時，採逐項比較法，淨變現價值係指在正常營業過程中之估計售價減除至完工尚須投入之估計成本及相關變動銷售費用後之餘額。

(十三) 採用權益法之投資/子公司、關聯企業及合資

1. 子公司指受本公司控制之個體（包括結構型個體），當本公司暴露於來自對該個體之參與之變動報酬或對該等變動報酬享有權利，且透過對該個體之權力有能力影響該等報酬時，本公司即控制該個體。
2. 本公司與子公司間交易所產生之未實現損益業已銷除。子公司之會計政策已作必要之調整，與本公司採用之政策一致。
3. 本公司對子公司取得後之損益份額認列為當期損益，對其取得後之其他綜合損益份額則認列為其他綜合損益。如本公司對子公司所認列之損失份額等於或超過在該子公司之權益時，本公司繼續按持股比例認列損失。
4. 對子公司持股之變動若未導致喪失控制（與非控制權益之交易），係作為權益交易處理，亦即視為與業主間進行之交易。非控制權益之調整金額與所支付或收取對價之公允價值間之差額係直接認列為權益。
5. 關聯企業指所有本公司對其有重大影響而無控制之個體，一般係直接或間接持有其 20% 以上表決權之股份。本公司對關聯企業之投資採用權益法處理，取得時依成本認列。
6. 本公司對關聯企業取得後之損益份額認列為當期損益，對其取得後之其他綜合損益份額則認列為其他綜合損益。如本公司對任一關聯企業之損失份額等於或超過其在該關聯企業之權益（包括任何其他無擔保之應收款），本公司不認列進一步之損失，除非本公司對該關聯企業發生法定義務、推定義務或已代其支付款項。
7. 當關聯企業發生非損益及其他綜合損益之權益變動且不影響對關聯企業之持股比例時，本公司將歸屬於本公司可享有關聯企業份額下之權益變動按持股比例認列為「資本公積」。
8. 本公司與關聯企業間交易所產生之未實現損益業已依其對關聯企業之權益比例銷除；除非證據顯示該交易所轉讓之資產已減損，否則未實現損失亦予以銷除。關聯企業之會計政策已作必要之調整，與本公司採用之政策一致。
9. 關聯企業增發新股時，若本公司未按比例認購或取得，致使投資比例發生變動但仍對其有重大影響，該股權淨值變動之增減數係調整「資本公積」及「採用權益法之投資」。若致使投資比例下降者，除上述調整外，與該所有權權益之減少有關而先前已認列於其他綜合損益之利益或損失，且該利益或損失於處分相關資產或負債時須被重分類至損益者，依減少比例重分類至損益。
10. 當本公司處分關聯企業時，如喪失對該關聯企業之重大影響，對於先前認列於其他綜合損益與該關聯企業有關之所有金額，其會計處理與本公司若直接處分相關資產或負債之基礎相同，亦即如先前認列為其他綜合損益之利益或損失，於處分相關資產或負債時將被重分類為損益，則當喪失對關聯企業之重大影響時，將該利益或損失自權益重分類為損益。如仍對該關聯企業有重大影響，僅按比例將先前在其他綜

合損益中認列之金額依上述方式轉出。

11. 本公司採用權益法認列合資之權益。本公司與合資間交易之未實現損益業已依合資權益之比例銷除；本公司對合資取得後之損益份額認列為當期損益，對其取得後之其他綜合損益份額則認列為其他綜合損益。惟若證據顯示資產之淨變現價值減少或資產發生減損損失，則立即認列全數損失。本公司對任一合資之損失份額等於或超過其在該合資之權益（包括任何其他無擔保之應收款），本公司不認列進一步之損失，除非本公司對該合資發生法定義務、推定義務或已代其支付款項。
12. 依「證券發行人財務報告編製準則」規定，個體財務報告當期損益及其他綜合損益應與合併基礎編製之財務報告中當期損益及其他綜合損益歸屬於母公司業主之分攤數相同，個體財務報告業主權益應與合併基礎編製之財務報告中歸屬於母公司業主之權益相同。

(十四) 不動產、廠房及設備

1. 不動產、廠房及設備係以取得成本為入帳基礎，並將購建期間之有關利息資本化。
2. 後續成本只有在與該項目有關之未來經濟效益很有可能流入本公司，且該項目之成本能可靠衡量時，才包括在資產之帳面金額或認列為一項單獨資產。被重置部分之帳面金額應除列。所有其他維修費用於發生時認列為當期損益。
3. 不動產、廠房及設備之後續衡量採成本模式，除土地不提折舊外，其他按估計耐用年限以直線法計提折舊。不動產、廠房及設備各項組成若屬重大，則單獨提列折舊。
4. 本公司於每一財務年度結束日對各項資產之殘值、耐用年限及折舊方法進行檢視，若殘值及耐用年限之預期值與先前之估計不同時，或資產所含之未來經濟效益之預期消耗型態已有重大變動，則自變動發生日起依國際會計準則第 8 號「會計政策、會計估計變動及錯誤」之會計估計變動規定處理。各項資產之耐用年限如下：

房屋及建築	10 ~ 50 年
機器設備	3 ~ 15 年
運輸設備	3 ~ 5 年
其他設備	2 ~ 15 年
租賃資產	3 ~ 5 年
租賃改良	3 ~ 5 年

(十五) 承租人之租賃交易－使用權資產/租賃負債

民國 108 年度適用

1. 租賃資產於可供本公司使用之日認列為使用權資產及租賃負債。當租賃合約係屬短期租賃或低價值標的資產之租賃時，將租賃給付採直線法於租賃期間認列為費用。
2. 租賃負債於租賃開始日將尚未支付之租賃給付按本公司增額借款利率折現後之現值認列，租賃給付包括：
 - (1) 固定給付，減除可收取之任何租賃誘因；
 - (2) 取決於某項指數或費率之變動租賃給付；後續採利息法按攤銷後成本法衡量，於租賃期間提列利息費用。當非屬合約修改造造成租賃期間或租賃給付變動時，將重評估租賃負債，並將再衡量數調整使用權資產。
3. 使用權資產於租賃開始日按成本認列，成本包括：
 - (1) 租賃負債之原始衡量金額；
 - (2) 於開始日或之前支付之任何租賃給付；後續採成本模式衡量，於使用權資產之耐用年限屆滿時或租賃期間屆滿時兩者之較早者，提列折舊費用。當租賃負債重評估時，使用權資產將調整租賃負債之任何再衡量數。

(十六) 營業租賃(承租人)

民國 107 年度適用

營業租賃之給付扣除自出租人收取之任何誘因，於租賃期間內按直線法攤銷認列為當期損益。

(十七) 投資性不動產

投資性不動產以取得成本認列，後續衡量採成本模式。除土地外，按估計耐用年限以直線法提列折舊，耐用年限為 15~60 年。

(十八) 無形資產

1. 商譽係因企業合併採收購法產生。
2. 其他無形資產主係電腦軟體成本，以取得成本為入帳基礎，按其估計效益年數或可使用期間採平均法攤銷。

(十九) 非金融資產減損

1. 本公司於資產負債表日針對有減損跡象之資產，估計其可回收金額，當可回收金額低於其帳面價值時，則認列減損損失。可回收金額係指一項資產之公允價值減處分成本或其使用價值，兩者較高者。除商譽外，當以前年度認列資產減損之情況不存在或減少時，則迴轉減損損失，惟迴轉減損損失而增加之資產帳面金額，不超過該資產若未認列減損損失情況下減除折舊或攤銷後之帳面金額。

2. 商譽及非確定耐用年限無形資產定期估計其可回收金額。當可回收金額低於其帳面價值時，則認列減損損失。商譽減損之減損損失於以後年度不得迴轉。
3. 商譽為減損測試目的，分攤至現金產生單位。此項分攤是依據營運部門辨認，將商譽分攤至預期可從產生商譽之企業合併而受益之現金產生單位或現金產生單位群組。

(二十) 借款

1. 係指向銀行借入之長、短期款項。本公司於原始認列時按其公允價值減除交易成本衡量，後續就減除交易成本後之價款與贖回價值之任何差額，採有效利息法按攤銷程序於流通期間內認列利息費用於損益。
2. 設立借款額度時支付之費用，當很有可能提取部分或全部額度，則該費用認列為借款之交易成本，予以遞延至動支發生時認列為有效利率之調整；當不太可能提取部分或全部額度，則認列該費用為預付款項，並在額度相關之期間內攤銷。

(二十一) 應付帳款及票據

1. 係指因賒購原物料、商品或勞務所發生之債務及因營業與非因營業而發生之應付票據。
2. 屬未付息之短期應付帳款及票據，因折現之影響不大，本公司係以原始發票金額衡量。

(二十二) 透過損益按公允價值衡量之金融負債

1. 係指除依避險會計被指定為避險工具外之衍生工具而持有供交易之金融負債。
2. 本公司於原始認列時按公允價值衡量，相關交易成本認列於損益，後續按公允價值衡量，其利益或損失認列於損益。

(二十三) 應付普通公司債

本公司發行之普通應付公司債，於原始認列時按其公允價值減除交易成本衡量，就減除交易成本後之價款與贖回價值之任何差額，列為應付公司債之加項或減項；後續採有效利息法按攤銷程序於流通期間內認列於損益，作為「財務成本」之調整項目。

(二十四) 金融負債之除列

本公司於合約明定之義務履行、取消或到期時，除列金融負債。

(二十五) 金融資產及負債之互抵

當有法律上可執行之權利將所認列之金融資產及負債金額抵銷，且意圖以淨額基礎交割或同時實現資產及清償負債時，始可將金融資產及金融負債互抵，並於資產負債表中以淨額表達。

(二十六) 財務保證合約

係指特定債務人於債務到期無法依原始或修改後之債務工具條款償還債務時，本公司必須支付特定給付，以歸墊持有人所發生損失之合約。本公司於原始認列時按其公允價值衡量，後續按預期信用損失決定之備抵損失金額與已認列之累積收益金額，二者孰高者衡量。

(二十七) 負債準備

負債準備(如產品保固等)係因過去事件而負有現時法定或推定義務，很有可能需要流出具經濟效益之資源以清償該義務，且該義務之金額能可靠估計時認列。負債準備之衡量係以資產負債表日清償該義務所需支出之最佳估計現值衡量，折現率採用反映目前市場對貨幣時間價值及負債特定風險之評估之稅前折現率，折現之攤銷認列為利息費用。未來營運損失不得認列負債準備。

(二十八) 員工福利

1. 短期員工福利

短期員工福利係以預期支付之非折現金額衡量，並於相關服務提供時認列為費用。

2. 退休金

(1) 確定提撥計畫

對於確定提撥計畫，係依權責發生基礎將應提撥之退休基金數額認列為當期之退休金成本。預付提撥金於可退還現金或減少未來給付之範圍內認列為資產。

(2) 確定福利計畫

A. 確定福利計畫下之淨義務係以員工當期或過去服務所賺得之未來福利金額折現計算，並以資產負債表日之確定福利義務現值減除計畫資產之公允價值。確定福利淨義務每年由精算師採用預算單位福利法計算，折現率係使用資產負債表日與確定福利計畫之貨幣及期間一致之政府公債，於資產負債表日之市場殖利率。

B. 確定福利計畫產生之再衡量數於發生當期認列於其他綜合損益，並表達於保留盈餘。

3. 離職福利

離職福利係於正常退休日前終止對員工之聘僱或當員工決定接受公司之福利邀約以換取聘僱之終止而提供之福利。本公司係於不再能撤銷離職福利之要約或於認列相關重組成本之孰早者時認列費用。不預期在資產負債表日後 12 個月全部清償之福利應予以折現。

4. 員工酬勞及董監酬勞

員工酬勞及董監事酬勞係於具法律或推定義務且金額可合理估計時，認列為費用及負債。嗣後決議實際配發金額與估列金額有差異時，則按會計估計變動處理。另以股票發放員工酬勞者，計算股數之基礎為董事會決議日前一日收盤價。

(二十九) 所得稅

1. 所得稅費用包含當期及遞延所得稅。除與列入其他綜合損益或直接列入權益之項目有關之所得稅分別列入其他綜合損益或直接列入權益外，所得稅係認列於損益。
2. 本公司依據營運及產生課稅所得之所在國家在資產負債表日已立法或已實質性立法之稅率計算當期所得稅。管理階層就適用所得稅相關法規定期評估所得稅申報之狀況，並在適用情況下根據預期須向稅捐機關支付之稅款估列所得稅負債。未分配盈餘依所得稅法加徵之所得稅，嗣盈餘產生年度之次年度於股東會通過盈餘分派案後，始就實際盈餘之分派情形，認列未分配盈餘所得稅費用。
3. 遞延所得稅採用資產負債表法，按資產及負債之課稅基礎與其於個體資產負債表之帳面金額所產生之暫時性差異認列。源自於原始認列之商譽所產生之遞延所得稅負債則不予認列，若遞延所得稅源自於交易（不包括企業合併）中對資產或負債之原始認列，且在交易當時未影響會計利潤或課稅所得（課稅損失），則不予認列。若投資子公司及關聯企業產生之暫時性差異，本公司可以控制暫時性差異迴轉之時點，且暫時性差異很有可能於可預見之未來不會迴轉者則不予認列。遞延所得稅採用在資產負債表日已立法或已實質性立法，並於有關之遞延所得稅資產實現或遞延所得稅負債清償時預期適用之稅率（及稅法）為準。
4. 遞延所得稅資產於暫時性差異很有可能用以抵減未來應課稅所得之範圍內認列，並於每一資產負債表日重評估未認列及已認列之遞延所得稅資產。
5. 當有法定執行權將所認列之當期所得稅資產及負債金額互抵且有意圖以淨額基礎清償或同時實現資產及清償負債時，始將當期所得稅資產及當期所得稅負債互抵；當有法定執行權將當期所得稅資產及當期所得稅負債互抵，且遞延所得稅資產及負債由同一稅捐機關課徵所得稅之同一納稅主體、或不同納稅主體產生但各主體意圖以淨額基礎清償或同時實現資產及清償負債時，始將遞延所得稅資產及負債互抵。

6. 依「所得稅基本稅額條例」規定，本公司與國內子公司於計算所得稅時，除一般所得稅額外，尚須估列基本稅額，如一般所得稅額低於基本稅額時，就其差額估列入帳，列入當期所得稅費用。

(三十)股本

1. 普通股分類為權益，直接歸屬於發行新股或認股權之增額成本以扣除所得稅後之淨額於權益中列為價款減項。
2. 本公司買回已發行股票時，將所支付之對價包括任何可直接歸屬之增額成本以稅後淨額認列為股東權益之減項。

(三十一)股利分配

分派予本公司股東之股利於本公司股東會決議分派股利時於財務報告認列，分派現金股利認列為負債。

(三十二)收入認列

1. 商品銷售—批發

- (1) 本公司製造且於市場上銷售電機、電器及發電設備等，銷貨收入於產品之控制移轉予客戶時認列，即當產品被交付予批發商，批發商對於產品銷售之通路及價格具有裁量權，且本公司並無尚未履行之履約義務可能影響批發商接受該產品時。當產品被運送至指定地點，陳舊過時及滅失之風險已移轉予批發商，且批發商依據銷售合約接受產品，或有客觀證據證明所有接受標準皆已滿足時，商品交付方屬發生。
- (2) 電機、電器及發電設備等之銷售收入以合約價格扣除估計數量折扣及銷貨折讓之淨額認列。給予客戶之數量折扣及銷貨折讓通常以 12 個月累積銷售量為基礎計算，本公司依據歷史經驗採期望值法估計數量折扣及銷貨折讓，收入認列金額以未來高度很有可能不會發生重大迴轉之部分為限，並於每一資產負債表日更新估計。截至資產負債表日止之銷貨相關之估計應付客戶數量折扣及銷貨折讓認列為退款負債。銷貨交易之收款條件為出貨日後 30 天到期，因移轉所承諾之商品或服務予客戶與客戶付款間之時間間隔通常未超過一年，因此本公司並未調整交易價格以及反映貨幣時間價值。
- (3) 本公司對銷售之產品提供標準保固，對產品瑕疵負有退款之義務，於銷貨時認列負債準備。
- (4) 應收帳款於商品交付予客戶時認列，因自該時點起本公司對合約價款具無條件權利，僅須時間經過即可自客戶收取對價。

2. 機電設備及工程安裝及施做

- (1) 本公司提供機電設備及工程安裝及施做相關業務。勞務收入於服務提供予客戶之財務報導期間內認列為收入。固定價格合約之收入係以資產負債表日止已實際提供之服務占全部應提供服務之比例認列，服務之完工比例以實際發生之成本占估計總成本。客戶依照所協議之付款時間表支付合約價款，當本公司已提供之服

務超過客戶應付款時認列為合約資產，若客戶應付款超過本公司已提供之服務時則認列為合約負債。

- (2)部分客戶合約中包含設備銷售及安裝服務。本公司提供之安裝服務重大客製化及修改設備，故設備及安裝不可區分，辨認為一個隨時間逐步滿足之履約義務。本公司以投入成本占估計總成本之比例認列收入，惟當履約義務中含有不可區分且成本重大之商品，該商品控制移轉予客戶之時點將顯著早於相關安裝勞務進行，且本公司係以主理人身分由第三方採購該商品，並未參與該商品之設計與製造時，以該商品成本相等金額認列收入。
- (3)本公司對收入、成本及完工程度之估計隨情況改變進行修正。任何導因於估計變動之估計收入、成本增加或減少，於導致修正之情況被管理階層所知悉之期間內反映於損益。

3. 取得客戶合約成本

本公司為取得客戶合約所發生之增額成本雖預期可回收，惟相關合約期間短於一年，故將該等成本於發生時認列於費用。

(三十三) 政府補助

政府補助於可合理確信企業將遵循政府補助所附加之條件，且將可收到該項補助時，按公允價值認列。若政府補助之性質係補償本公司發生之費用，則在相關費用發生期間依有系統之基礎將政府補助認列為當期損益。與不動產、廠房及設備有關之政府補助，做為該資產帳面價值之減項，於資產耐用年限內透過折舊費用之減少將補助認列於損益。

(三十四) 企業合併

1. 本公司採用收購法進行企業合併。合併對價根據所移轉之資產、所產生或承擔之負債及所發行之權益工具之公允價值計算，所移轉之對價包括或有對價約定所產生之任何資產和負債之公允價值。與收購有關之成本於發生時認列為費用。企業合併中所取得可辨認之資產及所承擔之負債，按收購日之公允價值衡量。本公司以個別收購交易為基準，非控制權益之組成部分屬現時所有權權益且其持有者有權於清算發生時按比例份額享有企業淨資產者，選擇按收購日公允價值或按非控制權益占被收購者可辨認淨資產之比例衡量；非控制權益之所有其他組成部分則按收購日公允價值衡量。
2. 移轉對價、被收購者非控制權益，及先前已持有被收購者之權益之公允價值總額，若超過所取得可辨認資產及承擔之負債之公允價值，於收購日認列為商譽；所取得可辨認資產及承擔之負債之公允價值，若超過移轉對價、被收購者非控制權益，及先前已持有被收購者之權益之公允價值總額，該差額於收購日認列為當期損益。

五、重大會計判斷、估計及假設不確定性之主要來源

本公司編製個體財務報告時，管理階層已運用其判斷以決定所採用之會計政策，並依據資產負債表日當時之情況對於未來事件之合理預期以作出會計估計及假設。所作出之重大會計估計與假設可能與實際結果存有差異，將考量歷史經驗及其他因子持續評估及調整。該等估計及假設具有導致資產及負債帳面金額於下個財務年度重大調整之風險。請詳下列對重大會計判斷、估計與假設不確定性之說明：

(一)會計政策採用之重要判斷

無此情形。

(二)重要會計估計及假設

採權益法之投資-子公司之投資溢價減損評估

商譽減損之評估過程依賴本公司之主觀判斷，包含辨認現金產生單位及分攤資產負債和商譽至相關現金產生單位，及決定相關現金產生單位之可回收金額。

六、重要會計科目之說明

(一)現金及約當現金

	<u>108年12月31日</u>	<u>107年12月31日</u>
庫存現金及週轉金	\$ 302	\$ 306
支票存款及活期存款	539,098	916,396
定期存款及附買回票券	165,488	316,094
合計	<u>\$ 704,888</u>	<u>\$ 1,232,796</u>

1. 本公司往來之金融機構信用品質良好，且本公司與多家金融機構往來以分散信用風險，預期發生違約之可能性甚低。
2. 截至民國 108 年及 107 年 12 月 31 日止，本公司政府補助專戶之銀行存款分別為 \$6,616 及 \$16,308(帳列「1470 其他流動資產」)用途受限，請詳附註八之說明。

(二)透過損益按公允價值衡量之金融資產

<u>項</u>	<u>目</u>	<u>108年12月31日</u>	<u>107年12月31日</u>
非流動項目：			
強制透過損益按公允價值衡量之金融資產			
上市櫃公司股票	\$	881,396	\$ 879,780
非上市櫃公司股票		810,394	811,774
私募基金		234,324	192,807
		1,926,114	1,884,361
評價調整		40,030	(48,571)
合計	\$	<u>1,966,144</u>	<u>\$ 1,835,790</u>

1. 透過損益按公允價值衡量之金融資產認列於損益之明細如下：

	108年度	107年度
強制透過損益按公允價值衡量之金融資產		
權益工具	\$ 88,601	(\$ 103,280)

2. 相關透過損益按公允價值衡量之金融資產信用風險資訊請詳附註十二、(二)。

(三) 透過其他綜合損益按公允價值衡量之金融資產

項目	108年12月31日	107年12月31日
非流動項目：		
上市櫃公司股票	\$ 5,229,631	\$ 5,229,631
非上市櫃公司股票	47,148	32,151
小計	5,276,779	5,261,782
評價調整	2,182,807	721,679
合計	\$ 7,459,586	\$ 5,983,461

1. 本公司選擇將為穩定收取股利之台灣高鐵股票等投資分類為透過其他綜合損益按公允價值衡量之金融資產，該等投資於民國108年及107年12月31日之公允價值分別為\$7,459,586及\$5,983,461。

2. 透過其他綜合損益按公允價值衡量之金融資產認列於綜合損益之明細如下：

	108年度	107年度
<u>透過其他綜合損益按公允價值衡量之權益工具</u>		
認列於其他綜合損益之公允價值變動	\$ 1,461,127	\$ 1,251,661
累積利益或損失因除列轉列保留盈餘	\$ -	(\$ 659,293)
認列於損益之股利收入		
於本期期末仍持有者	\$ 216,079	\$ 155,889
於本期內除列者	\$ -	\$ -

3. 本公司未有將透過其他綜合損益按公允價值衡量之金融資產提供作為抵質押擔保之情形。

4. 相關透過其他綜合損益按公允價值衡量之金融資產信用風險資訊請詳附註十二、(三)。

(四) 應收票據及帳款

	108年12月31日	107年12月31日
應收票據	\$ 299,378	\$ 406,437
減：備抵損失	(530)	(703)
	\$ 298,848	\$ 405,734
應收帳款	\$ 1,398,390	\$ 1,556,001
減：備抵損失	(26,146)	(27,109)
	\$ 1,372,244	\$ 1,528,892

1. 應收票據及帳款之帳齡分析如下：

	108年12月31日	107年12月31日
未逾期	\$ 994,416	\$ 1,321,932
30天內	307,462	256,184
31-90天	115,430	83,583
91-180天	30,306	47,159
181天以上	223,478	225,768
	<u>\$ 1,671,092</u>	<u>\$ 1,934,626</u>

以上係以逾期天數為基準進行之帳齡分析。

2. 民國 108 年及 107 年 12 月 31 日之應收帳款及應收票據餘額均為客戶合約所產生，另於民國 107 年 1 月 1 日客戶合約之應收款餘額為 \$1,856,868。

3. 相關應收帳款及應收票據信用風險資訊請詳附註十二、(二)。

(五) 存貨

	108年12月31日		
	成本	備抵評價損失	帳面價值
原物料	\$ 652,455	(\$ 33,585)	\$ 618,870
在製品	445,837	(3,607)	442,230
製成品	1,482,325	(172,987)	1,309,338
在途存貨	142,364	-	142,364
	<u>\$ 2,722,981</u>	<u>(\$ 210,179)</u>	<u>\$ 2,512,802</u>
	107年12月31日		
	成本	備抵評價損失	帳面價值
原物料	\$ 830,044	(\$ 82,142)	\$ 747,902
在製品	499,395	(3,074)	496,321
製成品	1,576,129	(177,415)	1,398,714
在途存貨	115,704	-	115,704
	<u>\$ 3,021,272</u>	<u>(\$ 262,631)</u>	<u>\$ 2,758,641</u>

本公司民國 108 年及 107 年度認列為費損之存貨成本分別為 \$12,474,175 及 \$13,741,971，其中包含將存貨自成本沖減至淨變現價值而認列之銷貨成本分別計 \$83,776 及 \$82,454。

(六) 採用權益法之投資

	<u>108年12月31日</u>	<u>107年12月31日</u>
子公司：		
1. 東元國際投資(股)公司	\$ 1,135,110	\$ 1,064,316
2. 德高國際(美國)有限公司	10,515,754	9,858,588
3. 新加坡德高電機(私人)有限公司	3,362,698	3,302,731
4. 東安投資(股)公司	9,679,419	7,997,267
5. United View Global Investment Co. Ltd.	7,617,629	7,489,862
6. Micropac Worldwide Investment (BVI)	1,419,907	1,451,867
7. 東安資產開發管理(股)公司	5,240,578	5,252,807
8. Eagle Holding Co.	4,224,360	4,311,420
9. 世正開發(股)公司	1,301,294	1,377,232
10. 其他	3,366,494	3,346,998
小計	<u>47,863,243</u>	<u>45,453,088</u>
關聯企業：		
1. 東培工業(股)公司	\$ 2,086,821	\$ 2,087,582
2. 聯昌電子企業(股)公司	445,494	440,000
3. 堃霖冷凍機械股份有限公司(註)	286,363	347,255
4. 其他	161,266	163,985
小計	<u>2,979,944</u>	<u>3,038,822</u>
	50,843,187	48,491,910
減：順流交易未實現毛利	(500,745)	(614,532)
	50,342,442	47,877,378
減：歐洲德高等採用權益法之投資貸 餘(帳列應收帳款-關係人減項、 其他應收款-關係人減項)	(11,878)	(79,804)
	<u>\$ 50,330,564</u>	<u>\$ 47,797,574</u>

本公司民國 108 年及 107 年度採用權益法之子公司、關聯企業及合資損益之份額如下：

	<u>108年度</u>	<u>107年度</u>
子公司：		
1. 德高國際(美國)有限公司	\$ 816,275	\$ 576,350
2. 新加坡德高電機(私人)有限公司	123,627	137,869
3. 東安投資(股)公司	363,774	181,547
4. United View Global Investment Co., Ltd.	328,009	247,200
5. Eagle Holding Co.	175,332	205,744
6. 其他	<u>286,287</u>	<u>480,016</u>
小計	<u>2,093,304</u>	<u>1,828,726</u>
關聯企業：		
1. 東培工業(股)公司	90,544	174,843
2. 聯昌電子企業(股)公司	3,003	(64,244)
3. 堃霖冷凍機械股份有限公司(註一)	24,077	41,264
4. 其他	<u>2,751</u>	<u>2,630</u>
小計	<u>120,375</u>	<u>154,493</u>
	<u>\$ 2,213,679</u>	<u>\$ 1,983,219</u>

註：本公司於民國 107 年第二季喪失對其之控制力，惟仍具有重大影響力，故自子公司轉列關聯企業，並繼續按採權益法評價。

1. 子公司

- (1) 民國 108 年及 107 年度部分採用權益法之投資，係依各該公司所委任其他會計師查核之財務報表評價而得，其民國 108 年及 107 年度採用權益法認列之投資收益及其他綜合損益淨額分別為 \$82,978 及 \$176,754；截至民國 108 年及 107 年 12 月 31 日止，其相關採用權益法之投資餘額分別為 \$3,698,335 及 \$4,076,536。
- (2) 截至民國 108 年及 107 年 12 月 31 日止，本公司之子公司－東安投資(股)公司等持有本公司股票均為 \$321,563(22,443 仟股)，故相對採用權益法之投資予以沖銷轉列至庫藏股票。
- (3) 有關本公司之子公司資訊，請參見本公司民國 108 年度合併財務報告附註四、(三)。

2. 關聯企業

(1) 本公司重大關聯企業之基本資訊如下：

公司名稱	主要營業場所	所持股權百分比(%)		關係之性質	衡量方法
		108年12月31日	107年12月31日		
東培工業股份有限公司	台灣	31.14%	31.14%	財務投資	權益法
聯昌電子企業股份有限公司	台灣	33.84%	33.84%	"	權益法
堃霖冷凍機械股份有限公司(註)	台灣	14.62%	17.61%	"	權益法

註：本公司於民國 107 年第二季喪失對其之控制力，惟仍具有重大影響力，故自子公司轉列關聯企業，並繼續按採權益法評價。

(2) 本公司重大關聯企業之彙總性財務資訊如下：

資產負債表

	東培工業股份有限公司	
	108年12月31日	107年12月31日
流動資產	\$ 4,672,289	\$ 5,460,372
非流動資產	7,805,002	7,845,439
流動負債	(3,128,742)	(3,716,167)
非流動負債	(1,927,696)	(2,144,772)
淨資產總額	\$ 7,420,853	\$ 7,444,872
占關聯企業淨資產之份額	\$ 2,086,821	\$ 2,087,582
商譽	-	-
關聯企業帳面價值	\$ 2,086,821	\$ 2,087,582

	聯昌電子企業股份有限公司	
	108年12月31日	107年12月31日
流動資產	\$ 1,583,967	\$ 1,684,611
非流動資產	625,743	603,290
流動負債	(841,292)	(948,729)
非流動負債	(52,102)	(39,090)
淨資產總額	\$ 1,316,316	\$ 1,300,082
占關聯企業淨資產之份額	\$ 445,494	\$ 440,000
商譽	-	-
關聯企業帳面價值	\$ 445,494	\$ 440,000

堃霖冷凍機械股份有限公司		
	108年12月31日	107年12月31日
流動資產	\$ 1,892,416	\$ 1,972,061
非流動資產	711,800	617,860
流動負債	(862,521)	(955,868)
非流動負債	(290,893)	(163,951)
淨資產總額	<u>\$ 1,450,802</u>	<u>\$ 1,470,102</u>
占關聯企業淨資產之份額	\$ 198,294	\$ 241,171
商譽	88,069	106,084
關聯企業帳面價值	<u>\$ 286,363</u>	<u>\$ 347,255</u>
<u>綜合損益表</u>		

東培工業股份有限公司		
	108年度	107年度
收入	\$ 7,169,410	\$ 7,913,408
繼續營業單位本期淨利	\$ 283,834	\$ 564,485
其他綜合損益(稅後淨額)	(57,206)	(74,911)
本期綜合損益總額	<u>\$ 226,628</u>	<u>\$ 489,574</u>
自關聯企業收取之股利	<u>\$ 78,290</u>	<u>\$ 117,435</u>

聯昌電子企業股份有限公司		
	108年度	107年度
收入	\$ 2,967,216	\$ 2,428,431
繼續營業單位本期淨利(損)	\$ 8,872	(\$ 189,823)
其他綜合損益(稅後淨額)	7,361	(67,165)
本期綜合損益總額	<u>\$ 16,233</u>	<u>(\$ 256,988)</u>
自關聯企業收取之股利	<u>\$ -</u>	<u>\$ -</u>

堃霖冷凍機械股份有限公司		
	108年度	107年度
收入	\$ 2,677,510	\$ 2,975,329
繼續營業單位本期淨利	\$ 161,616	\$ 214,794
其他綜合損益(稅後淨額)	(27,859)	(9,266)
本期綜合損益總額	<u>\$ 133,757</u>	<u>\$ 205,528</u>
自關聯企業收取之股利	<u>\$ 22,263</u>	<u>\$ 30,223</u>

- (3) 本公司個別不重大關聯企業之帳面金額及其經營結果之份額彙總如下：
民國 108 年及 107 年 12 月 31 日，本公司個別不重大關聯企業之帳面金額合計分別為 \$161,266 及 \$163,985。

	108年度	107年度
繼續營業單位本期淨利	<u>\$ 2,751</u>	<u>\$ 2,630</u>
本期綜合損益總額	<u>\$ 2,751</u>	<u>\$ 2,630</u>

(4)本公司重大關聯企業有公開市場報價，其公允價值下：

	<u>108年12月31日</u>	<u>107年12月31日</u>
聯昌電子企業股份有限公司	\$ 427,981	\$ 334,125
堃霖冷凍機械股份有限公司	<u>270,499</u>	<u>410,304</u>
	<u>\$ 698,480</u>	<u>\$ 744,429</u>

3. 堃霖冷凍機械股份有限公司於 107 年 5 月 23 日股東常會全面改選董監事，本公司取得兩席董事，經評估已無法對該公司董事會具有控制力，故自該日起停止將該公司及其子公司列入本公司之子公司。另本公司將剩餘持股按公允價值重衡量，認列重衡量利益計\$46,515(表列「7020 其他利益及損失」)，且由於仍對該公司具重大影響力，故採權益法進行續後評價。
4. 有關本公司將採用權益法之投資提供作為質押擔保之情形請詳附註八。

(七) 不動產、廠房及設備

	<u>土地</u>	<u>房屋及建築</u>	<u>機器設備</u>	<u>出租設備 -機器設備</u>	<u>運輸設備</u>	<u>租賃改良</u>	<u>其他設備</u>	<u>合計</u>
108年1月1日								
成本	\$ 1,635,757	\$ 1,448,204	\$ 4,797,238	\$ 656,797	\$ 4,863	\$ 141,121	\$ 3,698,390	\$12,382,370
累計折舊及減損	(34,697)	(595,506)	(4,236,223)	(617,378)	(3,503)	(117,247)	(3,038,286)	(8,642,840)
	<u>\$ 1,601,060</u>	<u>\$ 852,698</u>	<u>\$ 561,015</u>	<u>\$ 39,419</u>	<u>\$ 1,360</u>	<u>\$ 23,874</u>	<u>\$ 660,104</u>	<u>\$ 3,739,530</u>
108年								
1月1日	\$ 1,601,060	\$ 852,698	\$ 561,015	\$ 39,419	\$ 1,360	\$ 23,874	\$ 660,104	\$ 3,739,530
增添	-	2,810	46,093	-	-	10,377	110,592	169,872
處分	-	-	(2,536)	-	(15)	-	(19,077)	(21,628)
重分類	(12,545)	(10,807)	(25,192)	25,950	-	-	(758)	(23,352)
折舊費用	-	(30,859)	(110,994)	(14,421)	(363)	(15,478)	(172,189)	(344,304)
12月31日	<u>\$ 1,588,515</u>	<u>\$ 813,842</u>	<u>\$ 468,386</u>	<u>\$ 50,948</u>	<u>\$ 982</u>	<u>\$ 18,773</u>	<u>\$ 578,672</u>	<u>\$ 3,520,118</u>
108年12月31日								
成本	\$ 1,623,212	\$ 1,445,385	\$ 4,770,622	\$ 662,366	\$ 4,179	\$ 151,498	\$ 3,631,913	\$12,289,175
累計折舊及減損	(34,697)	(631,543)	(4,302,236)	(611,418)	(3,197)	(132,725)	(3,053,241)	(8,769,057)
	<u>\$ 1,588,515</u>	<u>\$ 813,842</u>	<u>\$ 468,386</u>	<u>\$ 50,948</u>	<u>\$ 982</u>	<u>\$ 18,773</u>	<u>\$ 578,672</u>	<u>\$ 3,520,118</u>

	<u>土地</u>	<u>房屋及建築</u>	<u>機器設備</u>	<u>運輸設備</u>	<u>租賃改良</u>	<u>其他設備</u>	<u>出租設備</u>	<u>合計</u>
107年1月1日								
成本	\$ 1,636,564	\$ 1,485,582	\$ 5,017,032	\$ 5,047	\$ 131,154	\$ 3,879,633	\$ 870,492	\$13,025,504
累計折舊及減損	(34,697)	(667,037)	(4,476,195)	(3,666)	(101,640)	(3,239,061)	(741,719)	(9,264,015)
	<u>\$ 1,601,867</u>	<u>\$ 818,545</u>	<u>\$ 540,837</u>	<u>\$ 1,381</u>	<u>\$ 29,514</u>	<u>\$ 640,572</u>	<u>\$ 128,773</u>	<u>\$ 3,761,489</u>
107年								
1月1日	\$ 1,601,867	\$ 818,545	\$ 540,837	\$ 1,381	\$ 29,514	\$ 640,572	\$ 128,773	\$ 3,761,489
增添	-	1,700	139,452	572	12,677	179,530	-	333,931
處分	(807)	(1)	(22,168)	(109)	(299)	(41,677)	-	(65,061)
重分類	-	64,305	25,297	-	-	54,573	(79,870)	64,305
折舊費用	-	(31,851)	(122,403)	(484)	(18,018)	(172,894)	(9,484)	(355,134)
12月31日	<u>\$ 1,601,060</u>	<u>\$ 852,698</u>	<u>\$ 561,015</u>	<u>\$ 1,360</u>	<u>\$ 23,874</u>	<u>\$ 660,104</u>	<u>\$ 39,419</u>	<u>\$ 3,739,530</u>
107年12月31日								
成本	\$ 1,635,757	\$ 1,448,204	\$ 4,797,238	\$ 4,863	\$ 141,121	\$ 3,698,390	\$ 656,797	\$12,382,370
累計折舊及減損	(34,697)	(595,506)	(4,236,223)	(3,503)	(117,247)	(3,038,286)	(617,378)	(8,642,840)
	<u>\$ 1,601,060</u>	<u>\$ 852,698</u>	<u>\$ 561,015</u>	<u>\$ 1,360</u>	<u>\$ 23,874</u>	<u>\$ 660,104</u>	<u>\$ 39,419</u>	<u>\$ 3,739,530</u>

1. 本公司民國 108 年及 107 年度將借款利息資本化為不動產、廠房及設備之金額均為\$0。
2. 本公司取得之部分土地係為農地，因受法令限制無法辦理所有權移轉登記，本公司將各該土地以信託方式登記於他人名下，並與各該持有人簽訂協議書，聲明所有權為本公司所有，並設定第一順位抵押權予本公司。

(八) 租賃交易－承租人

民國 108 年度適用

1. 本公司租賃之標的資產包括建物及公務車，租賃合約之期間通常介於 2 到 5 年。租賃合約是採個別協商並包含各種不同的條款及條件，除租賃之資產不得用作借貸擔保外，未有加諸其他之限制。
2. 使用權資產之帳面價值與認列之折舊費用資訊如下：

	<u>108年12月31日</u>	<u>108年度</u>
	<u>帳面金額</u>	<u>折舊費用</u>
房屋	\$ 9,650	\$ 84,897
運輸設備(公務車)	1,768	397
	<u>\$ 11,418</u>	<u>\$ 85,294</u>

3. 本公司於民國 108 年度使用權資產之增添為\$5,843。
4. 租賃負債於民國 108 年度產生之利息費用為\$798，現金支付流出為\$144,147。
5. 不適用國際財務報導準則第 16 號之短期租賃及低價值承租資產於民國 108 年度產生之費用分別為\$53,731 及\$2,257。

(九) 投資性不動產

	<u>土地</u>	<u>房屋及建築</u>	<u>合計</u>
108年1月1日			
成本	\$ 1,162,511	\$ 1,861,764	\$ 3,024,275
累計折舊及減損	-	(964,093)	(964,093)
	<u>\$ 1,162,511</u>	<u>\$ 897,671</u>	<u>\$ 2,060,182</u>
<u>108年</u>			
1月1日	\$ 1,162,511	\$ 897,671	\$ 2,060,182
重分類	12,545	10,807	23,352
折舊費用	-	(44,326)	(44,326)
12月31日	<u>\$ 1,175,056</u>	<u>\$ 864,152</u>	<u>\$ 2,039,208</u>
108年12月31日			
成本	\$ 1,175,056	\$ 1,867,393	\$ 3,042,449
累計折舊及減損	-	(1,003,241)	(1,003,241)
	<u>\$ 1,175,056</u>	<u>\$ 864,152</u>	<u>\$ 2,039,208</u>

	<u>土地</u>	<u>房屋及建築</u>	<u>合計</u>
107年1月1日			
成本	\$ 1,162,511	\$ 1,822,836	\$ 2,985,347
累計折舊及減損	-	(817,807)	(817,807)
	<u>\$ 1,162,511</u>	<u>\$ 1,005,029</u>	<u>\$ 2,167,540</u>
<u>107年</u>			
1月1日	\$ 1,162,511	\$ 1,005,029	\$ 2,167,540
重分類	-	(64,305)	(64,305)
折舊費用	-	(43,053)	(43,053)
12月31日	<u>\$ 1,162,511</u>	<u>\$ 897,671</u>	<u>\$ 2,060,182</u>
107年12月31日			
成本	\$ 1,162,511	\$ 1,861,764	\$ 3,024,275
累計折舊及減損	-	(964,093)	(964,093)
	<u>\$ 1,162,511</u>	<u>\$ 897,671</u>	<u>\$ 2,060,182</u>

1. 投資性不動產之租金收入及直接營運費用：

	<u>108年度</u>	<u>107年度</u>
投資性不動產之租金收入	<u>\$ 108,410</u>	<u>\$ 124,185</u>
當期產生租金收入之投資性不動產所 發生之直接營運費用	<u>\$ 19,133</u>	<u>\$ 20,450</u>
當期未產生租金收入之投資性不動產 所發生之直接營運費用	<u>\$ -</u>	<u>\$ -</u>

2. 本公司持有之投資性不動產於民國 108 年及 107 年 12 月 31 日之公允價值分別為\$3,640,469 及\$3,565,391，該評價係採用投資性不動產所在當地平均成交價格推估而得。

(十) 其他非流動資產

	<u>108年12月31日</u>	<u>107年12月31日</u>
預付設備款	\$ 1,604	\$ 4,644
存出保證金	76,984	84,001
遞延費用	50,213	61,996
其他資產	1,208	1,207
	<u>\$ 130,009</u>	<u>\$ 151,848</u>

(十一) 短期借款

<u>借款性質</u>	<u>108年12月31日</u>	<u>利率區間</u>	<u>擔保品</u>
銀行借款			
信用借款	<u>\$ 55,200</u>	<u>0.63%</u>	無
<u>借款性質</u>	<u>107年12月31日</u>	<u>利率區間</u>	<u>擔保品</u>
銀行借款			
信用借款	<u>\$ 49,110</u>	<u>0.89%~0.98%</u>	無

(十二) 透過損益按公允價值衡量之金融負債

1. 截至民國 108 年及 107 年 12 月 31 日止，本公司未持有非避險之衍生金融負債。
2. 本公司持有供交易之金融負債於民國 108 年及 107 年度認列之淨(損失)利益分別計(\$227)及\$2,529。
3. 本公司簽訂之遠期外匯交易主係預售遠期交易，目的係為規避外銷價款及外幣借款之匯率風險，惟未適用避險會計。

(十三) 應付公司債

<u>項目</u>	<u>108年12月31日</u>	<u>107年12月31日</u>
發行公司債總金額	\$ 4,000,000	\$ 4,000,000
減：一年內到期之應付公司債	(<u>3,000,000</u>)	<u>-</u>
	<u>\$ 1,000,000</u>	<u>\$ 4,000,000</u>

1. 本公司發行第一次民國 104 年度國內無擔保普通公司債，發行條件如下：

本公司經主管機關於民國 104 年 6 月 18 日核准募集及發行國內第一期無擔保普通公司債，發行總額計\$3,000,000，票面利率為固定利率 1.45%，發行期間 5 年，流通期間自民國 104 年 6 月 18 日至 109 年 6 月 18 日。本無擔保普通公司債到期時按債券面額一次償還。

2. 本公司發行第一次民國 106 年度國內無擔保普通公司債，發行條件如下：

本公司經主管機關於民國 106 年 9 月 15 日核准募集及發行國內第一期無擔保普通公司債，發行總額計\$1,000,000，票面利率為固定利率 1.02%，發行期間 5 年，流通期間自民國 106 年 9 月 15 日至 111 年 9 月 15 日。本無擔保普通公司債到期時按債券面額一次償還。

(十四) 長期借款

借款性質	借款期間及還款方式	利率區間	擔保品	108年12月31日
長期銀行借款及應付商業本票	分別自108/3/29起至110/12/3止，依約定條件償還。	0.48%~0.98%	無	<u>\$ 4,299,967</u>

借款性質	借款期間及還款方式	利率區間	擔保品	107年12月31日
長期銀行借款及應付商業本票	分別自107/3/27起至109/11/30止，依約定條件償還。	0.35%~0.96%	無	<u>\$ 4,249,725</u>

1. 上述借款均係本公司與金融機構簽訂之長期融資合約，各項合約於借款期間對本公司資本維持、資金用途及重大資產之取得或處分分別設定不同之限制，另亦要求本公司於借款期間應維持一定條件之財務比率。
2. 截至民國 108 年及 107 年 12 月 31 日止，本公司未動用借款額度分別為 \$15,101,362 及 \$16,556,434。

(十五) 退休金

1. (1) 本公司依據「勞動基準法」之規定，訂有確定福利之退休辦法，適用於民國 94 年 7 月 1 日實施「勞工退休金條例」前所有正式員工之服務年資，以及於實施「勞工退休金條例」後選擇繼續適用勞動基準法員工之後續服務年資。員工符合退休條件者，退休金之支付係根據服務年資及退休前 6 個月之平均薪資計算，15 年以內(含)的服務年資每滿一年給予兩個基數，超過 15 年之服務年資每滿一年給予一個基數，惟累積最高以 45 個基數為限。本公司按月就薪資總額 2% 提撥退休基金，以勞工退休準備金監督委員會之名義專戶儲存於台灣銀行。另本公司於每年年度終了前，估算前項勞工退休準備金專戶餘額，若該餘額不足給付次一年度內預估符合退休條件之勞工依前述計算之退休金數額，本公司將於次年度三月底前一次提撥其差額。

- (2) 資產負債表認列之金額如下：

	108年12月31日	107年12月31日
確定福利義務現值	(\$ 1,697,362)	(\$ 1,774,505)
計畫資產公允價值	<u>171,576</u>	<u>227,916</u>
淨確定福利負債	<u>(\$ 1,525,786)</u>	<u>(\$ 1,546,589)</u>

(3) 淨確定福利負債之變動如下：

	<u>確定福利義務現值</u>	<u>計畫資產公允價值</u>	<u>淨確定福利負債</u>
108年			
1月1日餘額	(\$ 1,774,505)	\$ 227,916	(\$ 1,546,589)
當期服務成本	(9,588)	-	(9,588)
利息(費用)收入	(23,165)	2,475	(20,690)
	<u>(1,807,258)</u>	<u>230,391</u>	<u>(1,576,867)</u>
再衡量數：			
計畫資產報酬(不包括包含於利息收入或費用之金額)	-	8,867	8,867
人口統計假設變動影響數	(2,001)	-	(2,001)
財務假設變動影響數	(26,471)	-	(26,471)
經驗調整	(61,282)	-	(61,282)
	<u>(89,754)</u>	<u>8,867</u>	<u>(80,887)</u>
提撥退休基金	-	98,788	98,788
支付退休金	166,470	(166,470)	-
帳上支付數	<u>33,180</u>	<u>-</u>	<u>33,180</u>
12月31日餘額	<u>(\$ 1,697,362)</u>	<u>\$ 171,576</u>	<u>(\$ 1,525,786)</u>
	<u>確定福利義務現值</u>	<u>計畫資產公允價值</u>	<u>淨確定福利負債</u>
107年			
1月1日餘額	(\$ 1,809,652)	\$ 248,067	(\$ 1,561,585)
當期服務成本	(12,157)	-	(12,157)
利息(費用)收入	(30,628)	4,082	(26,546)
	<u>(1,852,437)</u>	<u>252,149</u>	<u>(1,600,288)</u>
再衡量數：			
計畫資產報酬(不包括包含於利息收入或費用之金額)	-	6,201	6,201
財務假設變動影響數	(55,883)	-	(55,883)
經驗調整	15,347	-	15,347
	<u>(40,536)</u>	<u>6,201</u>	<u>(34,335)</u>
提撥退休基金	-	81,050	81,050
支付退休金	111,484	(111,484)	-
帳上支付數	<u>6,984</u>	<u>-</u>	<u>6,984</u>
12月31日餘額	<u>(\$ 1,774,505)</u>	<u>\$ 227,916</u>	<u>(\$ 1,546,589)</u>

- (4) 本公司之確定福利退休計畫基金資產，係由臺灣銀行按該基金年度投資運用計畫所定委託經營項目之比例及金額範圍內，依勞工退休基金收支保管及運用辦法第六條之項目（即存放國內外之金融機構，投資國內外上市、上櫃或私募之權益證券及投資國內外不動產之證券化商品等）辦理委託經營，相關運用情形係由勞工退休基金監理會進行監督。該基金之運用，其每年決算分配之最低收益，不得低於依當地銀行二年定期存款利率計算之收益，若有不足，則經主管機關核准後由國庫補足。因本公司無權參與該基金之運作及管理，故無法依國際會計準則第 19 號第 142 段規定揭露計畫資產公允價值之分類。民國 108 年及 107 年 12 月 31 日構成該基金總資產之公允價值，請詳政府公告之各年度之勞工退休基金運用報告。
- (5) 有關退休金之精算假設彙總如下：

	108年度		107年度	
折現率	0.90%		1.35%	
未來薪資增加率	1.75%		2.00%	
對於未來死亡率之假設係按照台灣地區第五回經驗生命表估計。因採用之主要精算假設變動而影響之確定福利義務現值分析如下：				
	折現率		未來薪資增加率	
	增加0.5%	減少0.5%	增加0.5%	減少0.5%
108年12月31日				
對確定福利義務現值之影響	(\$ 68,611)	\$ 64,499	\$ 64,299	(\$ 67,700)
	折現率		未來薪資增加率	
	增加0.5%	減少0.5%	增加0.5%	減少0.5%
107年12月31日				
對確定福利義務現值之影響	(\$ 69,417)	\$ 73,992	\$ 73,162	(\$ 69,338)

上述之敏感度分析係基於其他假設不變的情況下分析單一假設變動之影響。實務上許多假設的變動則可能是連動的。敏感度分析係與計算資產負債表之淨退休金負債所採用的方法一致。

本期編製敏感度分析所使用之方法與假設與前期相同。

- (6) 本公司於民國 109 年度預計支付予退休計畫之提撥金為 \$25,563。
2. (1) 自民國 94 年 7 月 1 日起，本公司依據「勞工退休金條例」，訂有確定提撥之退休辦法，適用於本國籍之員工。本公司就員工選擇適用「勞工退休金條例」所定之勞工退休金制度部分，每月按薪資之 6% 提繳勞工退休金至勞保局員工個人帳戶，員工退休金之支付依員工個人之退休金專戶及累積收益之金額採月退休金或一次退休金方式領取。
- (2) 民國 108 年及 107 年度，本公司依上開退休金辦法認列之退休金成本分別為 \$69,874 及 \$72,264。

(十六)股本

1. 民國 108 年 12 月 31 日止，本公司額定資本額為\$30,305,500，分為3,030,550 仟股，含員工認股權憑證可認購股數 100,000 仟股，實收資本額為\$19,676,929，每股面額 10 元。本公司已發行股份之股款均已收訖。

本公司普通股期初與期末流通在外股數調節如下：

	108年	107年
1月1日	2,002,693	2,002,693
收回股份並註銷	(35,000)	-
12月31日	1,967,693	2,002,693

註：單位為仟股。

2. 本公司於民國 107 年 12 月 22 日經董事會決議買回庫藏股，並於民國 108 年 5 月 3 日經董事會決議將庫藏股 35,000 仟股辦理減資銷除股份，且於民國 108 年 6 月 11 日辦理變更登記完竣，庫藏股買回金額計\$675,840，本公司因而減少股本\$350,000 及資本公積\$325,840，本次註銷庫藏股對本公司股東權益總額無影響。
3. 本公司之子公司-東安投資(股)公司及安台國際投資(股)公司持有本公司股票，均係民國 89 年度以前買入，目的係為一般投資，民國 89 年公司法修正子公司不得將控制公司之股份收買或收為質物後即未再行買入。另本公司於民國 102 年 8 月取得東華實業(股)公司之控制力，東華實業(股)公司於本公司取得其控制力前亦持有本公司之股份，於本公司取得其控制力後亦未再行買入。截至民國 108 年及 107 年 12 月 31 日子公司及孫公司持有本公司股票帳面價值均為\$321,563，明細如下：

	108年12月31日		
	股數(仟股)	帳面價值(元/股)	市價(元/股)
東安投資	19,540	\$ 14.92	\$ 26.20
安台國際	2,826	10.37	26.20
東華實業	77	9.37	26.20
	<u>22,443</u>		
	107年12月31日		
	股數(仟股)	帳面價值(元/股)	市價(元/股)
東安投資	19,540	\$ 14.92	\$ 17.45
安台國際	2,826	10.37	17.45
東華實業	77	9.37	17.45
	<u>22,443</u>		

(十七)資本公積

1. 依公司法規定，超過票面金額發行股票所得之溢額及受領贈與之所得

之資本公積，除得用於彌補虧損外，於公司無累積虧損時，按股東原有股份之比例發給新股或現金。另依證券交易法之相關規定，以上開資本公積撥充資本時，每年以其合計數不超過實收資本額百分之十為限。公司非於盈餘公積填補資本虧損仍有不足時，不得以資本公積補充之。

2. 有關本公司民國 108 年度註銷庫藏股對資本公積之影響，請詳附註六、(十六)說明。

(十八) 保留盈餘

1. 依本公司章程規定，每一年度盈餘分配之限制及順序如下：
 - (1) 提繳稅捐。
 - (2) 彌補虧損。
 - (3) 提存百分之十為法定盈餘公積。
 - (4) 依主管機關之規定提列或轉回特別盈餘公積。
 - (5) 餘額為股東紅利，加計上年度未分配盈餘後，按股份總數比例分派或保留之。董事會擬具之盈餘分派議案，以截至本期可分配盈餘中發放百分之八十為原則，其中現金股利以百分之五十為原則，惟不得低於百分之五。
2. 本公司股利政策如下：本公司之經營環境屬穩定成長之行業，惟轉投資各項事業仍處於成長期階段，鑑於未來仍有擴廠及轉投資計畫，故盈餘之分派，為就當年度可分配盈餘，以發放百分之八十之股東紅利為原則。各年度發放前項股東紅利中現金股利之比例，以百分之五十為原則，但最少不得低於百分之五。
3. 法定盈餘公積除彌補公司虧損及按股東原有股份之比例發給新股或現金外，不得使用之，惟發給新股或現金時，以該項公積超過實收資本額之百分之二十五之部份為限。
4. (1) 本公司分派盈餘時，依法令規定須就當年度資產負債表日之其他權益項目借方餘額提列特別盈餘公積始得分派，嗣後其他權益項目借方餘額迴轉時，迴轉金額得列入可供分派盈餘中。
 - (2) 首次採用 IFRSs 時，民國 101 年 4 月 6 日金管證發字第 1010012865 號函提列之特別盈餘公積，本公司於嗣後使用、處分或重分類相關資產時，就原提列特別盈餘公積之比例予以迴轉，前述相關資產若為投資性不動產時，屬土地部分於處分或重分類時迴轉，屬土地以外之部分，則於使用期間逐期迴轉。截至民國 108 年 12 月 31 日止，因首次採用 IFRSs 而提列之特別盈餘公積尚未迴轉之餘額為 \$3,640,779。
5. 本公司民國 108 年及 107 年度認列為分配與業主之股利分別為 \$1,770,924 (每股 0.9 元) 及 \$1,722,316 (每股 0.86 元)。民國 109 年 3 月 17 日經董事會提議對民國 108 年度之盈餘分派每普通股股利 \$0.99 元，股利總計 \$1,948,016。
6. 有關員工酬勞及董事酬勞資訊，請詳附註六、(二十四)。

(十九) 其他權益項目

	未實現評價損益	外幣換算	總計
108年1月1日	\$ 3,006,782	(\$ 1,901,724)	\$ 1,105,058
金融資產未實現損益差異數：			
- 本公司	1,461,127	-	1,461,127
- 子公司、關聯企業及合資	1,845,390	-	1,845,390
評價調整轉出至保留盈餘	(65,818)	-	(65,818)
外幣換算差異數：			
- 本公司	-	(775,001)	(775,001)
108年12月31日	<u>\$ 6,247,481</u>	<u>(\$ 2,676,725)</u>	<u>\$ 3,570,756</u>
	未實現評價損益	外幣換算	總計
107年1月1日	\$ -	(\$ 1,759,357)	(\$ 1,759,357)
IFRS開帳調整	1,848,757	-	1,848,757
金融資產未實現損益差異數：			
- 本公司	1,271,440	-	1,271,440
- 子公司、關聯企業及合資	(686,062)	-	(686,062)
評價調整轉出至保留盈餘	572,647	-	572,647
外幣換算差異數：			
- 本公司	-	(142,367)	(142,367)
107年12月31日	<u>\$ 3,006,782</u>	<u>(\$ 1,901,724)</u>	<u>\$ 1,105,058</u>

(二十) 營業收入

	108年度	107年度
客戶收入	<u>\$ 18,873,312</u>	<u>\$ 20,879,719</u>

1. 客戶收入之細分

本公司之收入源於提供隨時間逐步移轉及於某一時點移轉之商品及勞務，收入可細分為下列主要產品線：

	108年度	107年度
重電銷售	\$ 11,210,529	\$ 12,814,190
家電銷售	4,723,557	4,806,609
其他銷售	94,225	54,902
勞務銷售	239,978	424,159
工程收入	2,605,023	2,779,859
合計	<u>\$ 18,873,312</u>	<u>\$ 20,879,719</u>

2. 期初合約負債本期認列收入

	108年度	107年度
合約負債期初餘額本期認列收入		
預收貨款	<u>\$ 86,251</u>	<u>\$ 35,076</u>

(二十一) 其他收入

	<u>108年度</u>	<u>107年度</u>
租金收入	\$ 123,247	\$ 141,768
股利收入	271,049	223,794
利息收入：		
銀行存款利息	6,123	2,847
其他利息收入	5,465	6,032
其他營業外收入	<u>252,394</u>	<u>173,934</u>
合計	<u>\$ 658,278</u>	<u>\$ 548,375</u>

(二十二) 其他利益及損失

	<u>108年度</u>	<u>107年度</u>
透過損益按公允價值衡量之金融 負債淨(損失)利益	(\$ 227)	\$ 2,529
透過損益按公允價值衡量之金融 資產淨利益(損失)	88,601	(103,280)
淨外幣兌換(損失)利益	(32,637)	2,456
處分不動產、廠房及設備損失	(21,281)	(18,754)
處分投資利益	8,428	1,385
重衡量利益	-	46,515
災害保險理賠迴轉損失	-	(20,841)
什項支出	(425,184)	(458,557)
合計	<u>(\$ 382,300)</u>	<u>(\$ 548,547)</u>

重衡量利益係本公司由於失去對堃霖冷凍機械股份有限公司之控制，以公允價值衡量喪失控制力前已持有之該公司股份所認列之利益，請詳附註六、(六)。

(二十三) 財務成本

	<u>108年度</u>	<u>107年度</u>
利息費用：		
銀行借款	\$ 38,464	\$ 35,910
公司債	53,692	53,303
其他	<u>8,161</u>	<u>5,517</u>
小計	<u>100,317</u>	<u>94,730</u>
財務費用	<u>1,991</u>	<u>4,451</u>
財務成本	<u>\$ 102,308</u>	<u>\$ 99,181</u>

(二十四)費用性質之額外資訊(含員工福利費用)

	108年度	107年度
薪資費用	\$ 1,650,641	\$ 1,768,065
員工酬勞及董監酬勞	372,944	368,483
勞健保費用	152,386	156,420
退休金費用	100,152	110,967
其他用人費用	97,866	96,913
不動產、廠房及設備及 投資性不動產折舊費用	388,630	398,187
使用權資產折舊費用及 無形資產攤銷費用	104,388	19,210

1. 本公司之員工福利費用帳列營業成本、營業費用及其他利益及損失項下。
2. 依本公司章程規定，本公司依當年度獲利狀況扣除累積虧損後，如尚有餘額，應提撥員工酬勞 1%~10%，董事酬勞不高於 5%。
3. 本公司民國 108 年及 107 年度員工酬勞估列金額分別為\$258,192 及 \$255,103；董事酬勞估列金額分別為\$114,752 及\$113,379，前述金額帳列薪資費用科目。
4. 民國 108 年係依該年度之獲利情況，分別以過往成數及經驗估列。董事會決議實際配發金額為\$258,192 及\$114,752，其中員工酬勞將採現金之方式發放。

本公司董事會通過之員工及董事酬勞相關資訊可至公開資訊觀測站查詢。

(二十五) 所得稅

1. 所得稅費用

(1) 所得稅費用組成部分：

	<u>108年度</u>	<u>107年度</u>
當期所得稅：		
當期所得產生之所得稅	\$ 14,516	\$ 68,376
未分配盈餘加徵	111,866	101,261
以前年度所得稅(高)低估	(25,206)	19
當期所得稅總額	<u>101,176</u>	<u>169,656</u>
遞延所得稅：		
暫時性差異之原始產生及迴轉	179,426	(178,783)
稅率改變之影響	-	153,847
遞延所得稅總額	<u>179,426</u>	<u>(24,936)</u>
所得稅費用	<u>\$ 280,602</u>	<u>\$ 144,720</u>

(2) 與其他綜合損益相關之所得稅金額：

	<u>108年度</u>	<u>107年度</u>
國外營運機構換算差額	(\$ 19,734)	(\$ 3,000)
稅率改變之影響	-	(60,232)
	<u>(\$ 19,734)</u>	<u>(\$ 63,232)</u>

2. 所得稅費用與會計利潤關係

	<u>108年度</u>	<u>107年度</u>
稅前淨利按法定稅率計算之所得稅	\$ 700,464	\$ 658,962
按稅法規定調整項目之所得稅影響數	(429,508)	(593,709)
以前年度遞延所得稅資產負債淨額高估數	(55,070)	(175,660)
投資抵減之所得稅影響數	(27,880)	-
以前年度所得稅(高)低估數	(25,206)	19
未分配盈餘加徵	111,866	101,261
其他所得稅	5,936	-
稅率改變之影響	-	153,847
所得稅費用	<u>\$ 280,602</u>	<u>\$ 144,720</u>

3. 因暫時性差異而產生之各遞延所得稅資產或負債金額如下：

	108年			
	1月1日	認列於損益	認列於其他 綜合淨利	12月31日
暫時性差異：				
-遞延所得稅資產：				
未實現銷貨毛利	\$ 153,105	(\$ 28,327)	\$ -	\$ 124,778
資產減損	106,505	(9,726)	-	96,779
國外營運機構兌換差額	272,684	-	19,734	292,418
不動產、廠房及設備				
耐用年限財稅差	49,596	(16,644)	-	32,952
未實現費用	73,709	49,769	-	123,478
投資永久性跌價	35,080	-	-	35,080
存貨跌價	53,303	(11,268)	-	42,035
備抵呆帳超限數	13,601	(1,883)	-	11,718
其他	46,156	(16,625)	-	29,531
小計	<u>803,739</u>	<u>(34,704)</u>	<u>19,734</u>	<u>788,769</u>
-遞延所得稅負債：				
國外投資收益影響數	706,626	139,902	-	846,528
土地增值稅準備	107,472	-	-	107,472
其他	-	4,820	-	4,820
小計	<u>814,098</u>	<u>144,722</u>	<u>-</u>	<u>958,820</u>
合計	<u>(\$ 10,359)</u>	<u>(\$ 179,426)</u>	<u>\$ 19,734</u>	<u>(\$ 170,051)</u>

	107年			12月31日
	1月1日	認列於損益	認列於其他 綜合淨利	
暫時性差異：				
-遞延所得稅資產：				
未實現銷貨毛利	\$ 212,262	(\$ 59,157)	\$ -	\$ 153,105
資產減損	90,530	(3,804)	19,779	106,505
國外營運機構兌 換差額	229,231	-	43,453	272,684
不動產、廠房及 設備耐用年限 財稅差	43,205	6,391	-	49,596
未實現費用	58,642	15,067	-	73,709
投資永久性跌價	29,817	5,263	-	35,080
存貨跌價	48,713	4,590	-	53,303
備抵呆帳超限數	17,009	(3,408)	-	13,601
其他	65,433	(19,277)	-	46,156
小計	<u>794,842</u>	<u>(54,335)</u>	<u>63,232</u>	<u>803,739</u>
-遞延所得稅負債：				
國外投資收益影 響數	785,897	(79,271)	-	706,626
土地增值稅準備	107,472	-	-	107,472
小計	<u>893,369</u>	<u>(79,271)</u>	<u>-</u>	<u>814,098</u>
合計	<u>(\$ 98,527)</u>	<u>\$ 24,936</u>	<u>\$ 63,232</u>	<u>(\$ 10,359)</u>

4. 未認列為遞延所得稅資產之可減除暫時性差異：

	108年12月31日	107年12月31日
可減除暫時性差異	<u>\$ 321,276</u>	<u>\$ 547,202</u>

5. 本公司並未就部分子公司投資相關之應課稅暫時性差異認列遞延所得稅負債，截至民國 108 年及 107 年 12 月 31 日之未認列之遞延所得稅負債之暫時性差異金額分別為 \$3,344,376 及 \$3,603,720。

6. 本公司民國 106 年度和 104 年及以前年度營利事業所得稅業經稅捐稽徵機關核定，民國 105 年度則尚待核定。

7. 台灣所得稅法修正案於民國 107 年 2 月 7 日公布生效，營利事業所得稅之稅率自 17% 調增至 20%，此修正自民國 107 年度開始適用。本公司業已就此稅率變動評估相關之所得稅影響。

(二十六) 每股盈餘

	108年度	
	稅後金額	加權平均流通 在外股數(仟股)
<u>基本(稀釋)每股盈餘</u>		<u>每股盈餘(元)</u>
本期淨利	<u>\$ 3,221,717</u>	<u>1,949,947</u>
		<u>\$ 1.65</u>

	107年度		
	稅後金額	加權平均流通 在外股數(仟股)	每股盈餘(元)
基本(稀釋)每股盈餘			
本期淨利	\$ 3,150,089	1,980,250	\$ 1.59

(二十七) 現金流量補充資訊

僅有部分現金收支之投資活動：

	108年度	107年度
購置不動產、廠房及設備	\$ 169,872	\$ 333,931
加：期初應付款	112,043	131,025
減：期末應付款	(64,137)	(112,043)
支付現金數	\$ 217,778	\$ 352,913

七、關係人交易

(一) 關係人名稱及與本公司關係

關係人名稱	與本公司之關係	關係人名稱	與本公司之關係
東元奈米應材(股)公司(註1) (東元奈米)	子公司	安華機電工程(股)公司 (安華機電)	子公司
東元國際投資(股)公司 (東元國際)	"	安台國際投資(股)公司 (安台國際)	"
東安資產開發管理(股)公司 (東安資產)	"	Micropac Worldwide Investment (BVI)(Micropac)	"
東岱(股)公司 (東岱)	"	安欣科技服務(股)公司 (安欣科技)	"
東勝電氣(股)公司 (東勝)	"	安達康科技(股)公司 (安達康)	"
東捷資訊服務(股)公司 (東捷資訊)	"	台成電機(股)公司 (台成電機)	"
東泰榮(股)公司(註2) (東泰榮)	"	台安(蘇比克)電機公司 (台安蘇比克)	"
東元精電(股)公司 (東元精電)	"	台安(馬來西亞)電機公司 (台安馬來西亞)	"
新加坡德高電機(私人)有限公司 (新加坡德高)	"	安悅國際(股)公司 (安悅國際)	"
歐洲德高有限公司 (歐洲德高)	"	安盛旅行社(股)公司 (安盛)	"
德高國際(美國)有限公司 (德高國際)	"	東元科技(越南)有限公司 (越南德高)	"
東元捷德科技(股)公司 (東元捷德)	"	香港家電有限公司 (香港家電)	"
東訊(股)公司 (東訊)	"	東慧國際諮詢顧問(股)公司 (東慧)	"
東安投資(股)公司 (東安投資)	"	TECO (PHILIPPINES) 3C & APPLIANCES, INC. (TECO 3C)	"

關係人名稱	與本公司之關係	關係人名稱	與本公司之關係
台灣宅配通(股)公司 (台灣宅配通)	子公司	東華工業發展(新加坡)有限公司(註3) (新加坡東華)	子公司
加拿大西屋有限公司 (加拿大西屋)	"	Teco Electronic Devices Co., Ltd. (Teco Devices)	"
美國西屋馬達有限公司 (美國西屋馬達)	"	Tasia (PTE) Ltd. (Tasia) P. T Teco Multiguna	"
Information Technology Total Service (Hang Zhu) Co., Ltd. (ITTS Hang Zhu)	"	Electro (Teco Multiguna) Great Teco, S.L.	"
東元工業(馬來西亞)(私人)有限公司 (東元馬來西亞)	"	Asia Air Tech Industrial Co., Ltd. (AAT)	"
東華工業發展(香港)有限公司(註4) (香港東華)	"	Great Teco Motor (Pte) Ltd. (GTM)	"
無錫東元電機有限公司 (無錫東元)	"	Teco Electronic & Machinery (THAI) Co., Ltd. (Teco THAI)	"
南昌東元電機有限公司 (南昌東元)	"	Information Technology Total Service (BVI) (ITTS BVI)	"
無錫東精電有限公司 (無錫精電)	"	Asia Electric & Machinery (Pte) LTD. (AEM)	"
江西東元電機有限公司 (江西東元)	"	STE Marketing SDN. BHD (STEM)	"
青島東元精密機電有限公司 (青島東元)	"	三協株式會社 (三協)	"
廈門東元科技有限公司(註5) (廈門東元)	"	Teco Electric & Machinery B.V. (Teco Netherlands)	"
安台創新科技(廈門)有限公司 (廈門安台)	"	TYM Electric & Machinery Sdn. Bhd. (TYM)	"
安台國際投資(新加坡)公司 (安台新加坡)	"	東莞東成空調設備有限公司 (東莞東成)	"
安元自動化(股)公司 (安元自動化)	"	優捷勝(股)公司 (優捷勝)	"
安柏電機(股)公司 (安柏電機)	"	瑩霖冷凍機械(股)公司(註6) (瑩霖冷凍)	"
通迅(股)公司 (通迅)	"	冠德光電(股)公司 (冠德光電)	"
澳洲德高(私人)有限公司 (澳洲德高)	"	東訊國際投資(股)公司 (東訊國際)	"
捷正公寓大廈管理維護(股)公司 (捷正)	"	四川東元台科商貿有限公司(註7) (四川東元)	"
台安科技(無錫)有限公司 (台安無錫)	"	青島東元創新科技有限公司 (青島創新)	"
東元電機(印尼)有限公司 (印尼德高)	"	上海東元德高電機有限公司 (上海東元)	"
東元總合科技(杭州)有限公司 (東元總合)	"	東元土耳其有限公司 (東元土耳其)	"

關係人名稱	與本公司之關係	關係人名稱	與本公司之關係
廈門東捷網絡科技有限公司 (廈門東捷)	子公司	湖南東元風能有限公司 (湖南東元)	子公司
福建東元精工有限公司 (福建東元)	"	台安電機(股)公司 (台安電機)	"
United View Global Investment Co., Ltd. (UVG)	"	東捷信息技術(無錫)有限公司 (無錫東捷)	"
江西東成空調設備有限公司 (江西東成)	"	東興紙品(股)公司 (東興)	關聯企業
天津東元創新科技有限公司(註7) (天津東元)	"	東資國際投資(股)有限公司 (東資國際)	"
東華實業(股)公司 (東華實業)	"	青島世紀東元高新機電有限公司 (世紀東元)	"
清齊國際有限公司(註7) (清齊)	"	Teco Middle East Electrical & Machinery Co., Ltd. (TME)	"
Teco Yaskawa Motor Engineering Co. (註8) (Yaskawa)	"	台玻東元真空節能玻璃(股)公司 (台玻東元)	"
Motovario S. p. A. (Motovario)	"	江西力德東元永磁發電機製造(註7) 有限公司(力德東元)	"
世華開發(股)公司 (世華開發)	"	聯昌電子企業(股)公司 (聯昌電子)	"
世正開發(股)公司 (世正開發)	"	台盛電機(股)公司 (台盛電機)	"
TEMICO INTERNATIONAL PTE. LTD. (TEMICO)	"	Tecma Information Systems Sdn. Bhd. (TECMA)	"
世誠營造股份有限公司 (世誠營造)	"	根茂國際投資股份有限公司 (根茂國際)	"
墨西哥西屋有限公司 (TWMM)	"	上海向勝機電商貿有限公司 (上海向勝)	"
安智自動科技股份有限公司 (安智自動)	"	根茂電子(蘇州)有限公司 (蘇州根茂)	"
東元旭能股份有限公司 (東元旭能)	"	東元茂迪(股)公司 (東元茂迪)	"
ROPALI - TECO CORPORATION (ROTECO)	"	美樂食餐飲股份有限公司 (美樂食)	"
樂雅樂食品(股)公司 (樂雅樂)	關聯企業	樂利(股)公司 (樂利)	"
東培工業(股)公司 (東培)	"	新能風電(股)公司(註7) (新能風電)	"
菱光科技(股)公司 (菱光科技)	"	東友科技(股)公司 (東友科技)	其他關係人
安心食品服務(股)公司 (安心食品)	"		

註1：該公司已於民國108年度清算完畢。

註2：東岱股份有限公司以民國108年12月31日為合併基準日，吸收合併東泰榮股份有限公司，東岱股份有限公司為存續公司，東泰榮股份有限公司為消滅公司。

註3：本公司之子公司於民國108年7月25日出售該公司100%股權，出售後非本公司之關係人。

註4：本公司之子公司於民國108年7月25日出售其母公司100%股權，出售後非本公司之關係人。

註5：該公司已於民國108年度辦理解散並清算中。

註6：本公司自民國107年第二季喪失對其之控制力，惟仍具有重大影響力，故該公司仍為本公司之關聯企業。

註7：該公司已於民國108年辦理清算完畢。

註8：該公司已於民國107年辦理清算完畢。

(二)與關係人間之重大交易事項

1. 銷貨

	<u>108年度</u>	<u>107年度</u>
商品銷售：		
— 子公司		
美國西屋馬達	\$ 2,867,398	\$ 3,479,182
其他	5,838,524	6,010,148
— 關聯企業	251,389	298,558
— 其他關係人	4,960	347
總計	<u>\$ 8,962,271</u>	<u>\$ 9,788,235</u>
	<u>108年度</u>	<u>107年度</u>
權利金收入(表列「7020其他收入」)：		
— 子公司		
無錫東元	\$ 55,148	\$ 60,828
Motovario	17,540	26,261
江西東元	10,700	7,635
台科無錫	8,110	10,969
青島東元	4,373	5,466
其他	970	390
— 其他關係人	82	90
	<u>\$ 96,923</u>	<u>\$ 111,639</u>

(1) 上開銷貨並無其他同類型交易可資比較，交易條件係按雙方協議之條件辦理。民國 108 年及 107 年度因上述銷貨產生之順流銷貨未實現利益分別為 \$500,745 及 \$614,532 (表列「1550 採用權益法之投資」減項)，業依規定銷除。

(2) 權利金收入係提供顧問諮詢及背書保證所收取之收入，交易價格由雙方議定，並按約定期間收取。

2. 進貨

	<u>108年度</u>	<u>107年度</u>
商品購買：		
— 子公司		
東勝	\$ 2,163,041	\$ 2,270,807
其他	2,917,072	3,429,466
— 關聯企業	279,845	389,790
— 其他關係人	-	190
總計	<u>\$ 5,359,958</u>	<u>\$ 6,090,253</u>

	<u>108年度</u>	<u>107年度</u>
運費：		
—子公司	\$ 122,744	\$ 96,031
	<u>108年度</u>	<u>107年度</u>
服務費：		
—子公司	\$ 100,288	\$ 102,787

(1) 上開進貨並無其他同類型交易可資比較，交易條件依雙方議定期限辦理。

(2) 運費係給付委託運送產品之費用，運費由雙方議定，並按約定期間收取。

(3) 服務費係給付委託售後維修服務之費用，服務費係由雙方議定，並按約定期間收取。

3. 應收票據及帳款

	<u>108年12月31日</u>	<u>107年12月31日</u>
應收關係人款項及票據：		
—子公司		
美國西屋馬達	\$ 257,129	\$ 373,218
其他	1,783,951	1,842,556
—關聯企業	56,393	51,145
—其他關係人	163	337
	<u>2,097,636</u>	<u>2,267,256</u>
減：轉列其他應收款	(473,040)	(579,125)
	1,624,596	1,688,131
減：長期股權投資貸方餘額	-	(76,336)
總計	<u>\$ 1,624,596</u>	<u>\$ 1,611,795</u>

(1) 應收關係人款項主要來自銷售交易，銷售交易之款項於銷售日後30~90天到期。該應收款項並無抵押及附息。應收關係人款項並未提列備抵損失。

(2) 截至民國108年及107年12月31日止，上述逾期應收帳款轉列其他應收款金額分別為\$473,040及\$579,125，其帳齡係屬超過正常授信期間90天以上者。

4. 應付票據及帳款

	<u>108年12月31日</u>	<u>107年12月31日</u>
應付關係人款項及票據：		
— 子公司		
無錫東元	\$ 353,718	\$ 406,347
其他	636,858	428,943
— 關聯企業	140,106	203,555
— 其他關係人	-	200
總計	<u>\$ 1,130,682</u>	<u>\$ 1,039,045</u>

應付關係人款項主要來自進貨交易，並在購貨日後 30~180 天內到期。該應付款項並無附息。

5. 資金貸與關係人

(1) 應收關係人款項-借款額度

	<u>108年12月31日</u>	<u>107年12月31日</u>
子公司	\$ 206,538	\$ 225,724

(2) 利息收入

	<u>108年度</u>	<u>107年度</u>
子公司	\$ 5,454	\$ 6,022

截至民國 108 年及 107 年 12 月 31 日止，子公司實際向本公司動支之借款金額分別為 \$155,572 及 \$161,223，對子公司之資金貸與條件為款項貸與後 2 年內按月償還，民國 108 年及 107 年度之利息均按年利率 2.3%~3.5% 收取。

6. 其他應收款項

	<u>108年12月31日</u>	<u>107年12月31日</u>
(1) 逾期應收帳款轉列		
— 子公司		
TECO Netherlands	\$ 293,000	\$ 326,594
三協	173,113	178,201
其他	6,927	73,878
— 關聯企業	-	452
	<u>\$ 473,040</u>	<u>\$ 579,125</u>

	<u>108年12月31日</u>	<u>107年12月31日</u>
(2)其他		
—子公司		
青島東元	\$ 262,410	\$ 268,144
其他	371,034	443,232
—關聯企業	24,430	30,313
—其他關係人	2,879	1,468
	<u>660,753</u>	<u>743,157</u>
減：備抵損失及長期股權投資貸方 餘額	(21,926)	(28,923)
	<u>\$ 638,827</u>	<u>\$ 714,234</u>

主要係租金等其他應收款項。

7. 其他應付款

	<u>108年12月31日</u>	<u>107年12月31日</u>
—子公司	\$ 636,136	\$ 632,354
—關聯企業	2,711	2,890
—其他關係人	316	235
	<u>\$ 639,163</u>	<u>\$ 635,479</u>

主係應付資金融通款及應付租金等。

8. 關係人資金貸與

(1) 應付關係人款項-借款額度

	<u>108年12月31日</u>	<u>107年12月31日</u>
子公司	\$ 499,800	\$ 509,550

(2) 利息支出

	<u>108年度</u>	<u>107年度</u>
子公司	\$ 7,180	\$ 5,311

截至民國 108 年及 107 年 12 月 31 日止，本公司實際向子公司動支之借款金額分別為 \$499,800 及 \$507,150，資金貸與條件為款項貸與後 2 年內按月償還，民國 108 年及 107 年度之利息均按年利率 1.05%~1.96% 支付。

9. 本公司對關係人提供背書保證情形

	<u>108年12月31日</u>	<u>107年12月31日</u>
—子公司	\$ 1,567,293	\$ 2,311,022
—關聯企業	40,773	41,772
	<u>\$ 1,608,066</u>	<u>\$ 2,352,794</u>

10. 財產交易

(1) 本公司向東安資產承租位於桃園縣觀音鄉及中壢市等地之資產，以供營業所需或再轉租予他人，民國 108 年及 107 年度之租金支出分別為 \$0 及 \$77,713，截至民國 108 年及 107 年 12 月 31 日止，應付費用分別為 \$3,924 及 \$12,384 (表列「2220 其他應付款項-關係人」)，租金費用係由雙方議定，並按約定期間收取。自民國 108 年度起採用 IFRS 16，截至民國 108 年 12 月 31 日止由於租約到期，使用權資產及租賃負債餘額為 \$0，民國 108 年度認列使用權資產折舊費用及利息支出分別為 \$78,118 及 \$624。

(2) 本公司於民國 100 年 7 月出售壓縮機製造設備一批(表列「1600 不動產、廠房及設備」)予青島東元，合約總價計 \$54,558，處分價款收取進度依雙方約定辦理。民國 103 年度本公司與青島東元達成協議就處分價款總額予以減價驗收調整，截至民國 108 年 12 月 31 日止，尚未收取之款項金額為 \$29,716(表列「1210 其他應收款-關係人」)。

(三) 主要管理階層薪酬資訊

	108年度	107年度
短期員工福利	\$ 213,136	\$ 205,009
退職後福利	1,559	1,748
總計	<u>\$ 214,695</u>	<u>\$ 206,757</u>

八、質押之資產

本公司之資產受限制明細如下：

資產項目	帳面價值		受限制性質
	108年12月31日	107年12月31日	
其他流動資產-銀行存款	<u>\$ 6,166</u>	<u>\$ 16,308</u>	專款專用之政府補助款

九、重大或有負債及未認列之合約承諾

(一)或有事項

無此情形。

(一)承諾事項

1. 已簽約但尚未發生之資本支出

	<u>108年12月31日</u>	<u>107年12月31日</u>
不動產、廠房及設備	\$ 4,686	\$ 13,808

2. 營業租賃協議

本公司租用辦公室、廠房及倉庫係不可取消之營業租賃協議。租期介於 1 至 2 年，大部分租賃協議可於租期結束時按市場價格續約。

不可取消營業租賃之未來最低應付租賃給付總額如下：

	<u>107年12月31日</u>
不超過1年	\$ 86,653
超過1年但不超過5年	52,913
	<u>\$ 139,566</u>

3. 截至民國 108 年 12 月 31 日止，本公司因購買原料及設備而開立之遠期信用狀尚有 \$180,755 流通在外。

十、重大之災害損失

無此情形。

十一、重大之期後事項

無此情形。

十二、其他

(一)資本管理

本公司之資本管理係依據本公司所營事業之產業規模，考量產業未來成長及產品發展，設定適當之市場佔有率，並據以規劃相對應之資本支出，再依財務營運計畫計算所需之營運資金，最後考量產品競爭力所能產生之營業利益與現金流量，以決定適當之資本結構。

(二) 金融工具

1. 金融工具之種類

	<u>108年12月31日</u>	<u>107年12月31日</u>
<u>金融資產</u>		
透過損益按公允價值衡量之金融資產		
強制透過損益按公允價值衡量之金融資產	\$ 1,966,144	\$ 1,835,790
透過其他綜合損益按公允價值衡量之金融資產		
選擇指定之權益工具投資	\$ 7,459,586	\$ 5,983,461
按攤銷後成本衡量之金融資產		
/放款及應收款		
現金及約當現金	\$ 704,888	\$ 1,232,796
應收票據	648,141	732,576
應收帳款	2,647,547	2,813,845
其他應收款	1,204,104	1,356,297
存出保證金	76,984	84,001
	<u>\$ 5,281,664</u>	<u>\$ 6,219,515</u>
<u>金融負債</u>		
按攤銷後成本衡量之金融負債		
短期借款	\$ 55,200	\$ 49,110
應付票據	144,642	169,201
應付帳款	3,615,323	4,248,129
其他應付款	3,236,885	3,225,945
應付公司債(含一年內到期部分)	4,000,000	4,000,000
長期借款	4,299,967	4,249,725
存入保證金	21,740	22,496
租賃負債	10,504	-
	<u>\$ 15,384,261</u>	<u>\$ 15,964,606</u>

2. 風險管理政策

- (1) 本公司日常營運受多項財務風險之影響，包含市場風險(包括匯率風險、利率風險及價格風險)、信用風險及流動性風險。為減少不確定性導致對本公司財務績效之不利影響，本公司承作遠期匯率合約以規避匯率風險，所承作之衍生工具係為避險之目的，並非用以交易或投機。
- (2) 風險管理工作由本公司財務部按照董事會核准之政策執行。本公司財務部透過與公司內各營運單位密切合作，負責辨認、評估與規避財務風險。董事會對整體風險管理訂有書面原則，亦對特定範圍與事項提供書面政策，例如匯率風險、利率風險、信用風險、衍生與非衍生金融工具之使用，以及剩餘流動資金之投資。
- (3) 承作衍生工具以規避財務風險資訊，請詳附註六、(十二)。

3. 重大財務風險之性質及程度

(1) 市場風險

匯率風險

- A. 本公司係跨國營運，因此受相對與本公司功能性貨幣不同的交易所產生之匯率風險，主要為美元及人民幣。相關匯率風險來自自己認列之資產與負債。
- B. 本公司管理階層已訂定政策，規定公司內各公司管理相對其功能性貨幣之匯率風險。各公司應透過公司財務部就其整體匯率風險進行避險。匯率風險的衡量是透過高度很有可能產生之美元及人民幣支出的預期交易，採用遠期外匯合約以減少匯率波動對於預期購買存貨成本之影響。
- C. 本公司以遠期匯率交易規避匯率風險，惟未適用避險會計，帳列透過損益按公允價值衡量之金融資產或負債，請詳附註六、(十二)。
- D. 本公司從事之業務涉及若干非功能性貨幣(本公司之功能性貨幣為新台幣)，故受匯率波動之影響，具重大匯率波動影響之外幣資產及負債資訊如下：

108年12月31日

(外幣：功能性貨幣)	外幣(仟元)	匯率	帳面金額 (新台幣)	敏感度分析			
				變動幅度	損益影響	影響其他綜合損益	
<u>金融資產</u>							
<u>貨幣性項目</u>							
美金:新台幣	USD	45,350	29.98	1,359,593	1%	13,596	-
歐元:新台幣	EUR	13,652	33.59	458,571	1%	4,586	-
日圓:新台幣	JPY	924,486	0.276	255,158	1%	2,552	-
人民幣:新台幣	RMB	75,254	4.305	323,968	1%	3,240	-
澳幣:新台幣	AUD	5,898	21.005	123,887	1%	1,239	-
<u>非貨幣性項目</u>							
美金:新台幣	USD	658,303	29.98	19,735,935			
歐元:新台幣	EUR	125,250	33.59	4,207,132			
新加坡幣:新台幣	SGD	150,929	22.28	3,362,698			
越南盾:新台幣	VND	242,922,308	0.0013	315,799			
馬來幣:新台幣	MYR	14,387	7.3161	105,260			
<u>金融負債</u>							
<u>貨幣性項目</u>							
美金:新台幣	USD	45,896	29.98	1,375,962	1%	13,760	-
歐元:新台幣	EUR	620	33.59	20,826	1%	208	-
日圓:新台幣	JPY	216,304	0.276	59,700	1%	597	-

107年12月31日

(外幣：功能性貨幣)	外幣(仟元)	匯率	帳面金額 (新台幣)	敏感度分析			
				變動幅度	損益影響	影響其他綜合損益	
<u>金融資產</u>							
<u>貨幣性項目</u>							
美金：新台幣	USD	\$ 69,991	30.7150	\$ 2,149,774	1%	\$ 21,498	\$ -
歐元：新台幣	EUR	16,479	35.2000	580,061	1%	5,801	-
日圓：新台幣	JPY	926,465	0.2782	257,743	1%	2,577	-
人民幣：新台幣	RMB	71,380	4.4720	319,211	1%	3,192	-
澳幣：新台幣	AUD	4,328	21.6650	93,766	1%	938	-
<u>非貨幣性項目</u>							
美金：新台幣	USD	617,947	30.7150	18,980,249			
歐元：新台幣	EUR	122,484	35.2000	4,311,420			
新加坡幣：新台幣	SGD	146,919	22.4800	3,302,731			
越南盾：新台幣	VND	259,989,231	0.0013	337,986			
馬來幣：新台幣	MYR	19,661	7.3789	145,076			
<u>金融負債</u>							
<u>貨幣性項目</u>							
美金：新台幣	USD	38,323	30.7150	1,177,091	1%	11,771	-
歐元：新台幣	EUR	2,123	35.2000	74,730	1%	747	-
日圓：新台幣	JPY	64,815	0.2782	18,032	1%	180	-

- E. 本公司貨幣性項目因匯率波動具重大影響於民國 108 年及 107 年度認列之全部兌換(損失)利益(含已實現及未實現)彙總金額分別為(\$32,637)及\$2,456。

價格風險

- A. 本公司暴露於價格風險的權益工具，係所持有帳列於透過損益按公允價值衡量之金融資產、透過其他綜合損益按公允價值衡量之金融資產。為管理權益工具投資之價格風險，本公司將其投資組合分散，其分散之方式係根據本公司設定之限額進行。
- B. 本公司主要投資於國內公司發行之權益工具及私募型基金，此等權益工具之價格會因該投資標的未來價值之不確定性而受影響。若該等權益工具價格上升或下跌 5%，而其他所有因素維持不變之情況下，對民國 108 年及 107 年度之稅後淨利因來自透過損益按公允價值衡量之權益工具之利益或損失將分別增加或減少 \$98,307 及 \$91,790；對其他綜合損益因分類為透過其他綜合損益按公允價值衡量之權益投資之利益或損失分別增加或減少 \$372,979 及 \$299,173。

現金流量及公允價值利率風險

- A. 本公司之利率風險主要來自按浮動利率發行之短期及長期借款，使公司暴露於現金流量利率風險。本公司之政策係至少維持 30% 之借款為固定利率，於必要時將透過利率交換以達成。於民國 108 年及 107 年度，本公司按浮動利率發行之借款主要為新台幣及日幣計價。
- B. 本公司之借款係採攤銷後成本衡量，依據合約約定每年利率會重新訂價，因此本公司暴露於未來市場利率變動之風險。
- C. 於民國 108 年及 107 年 12 月 31 日，若借款利率增加或減少 0.25%，在所有其他因素維持不變之情況下，民國 108 年及 107 年度之稅後淨利將減少或增加 \$8,710 及 \$8,598，主要係因浮動利率借款導致利息費用增加/減少。

(2) 信用風險

- A. 本公司之信用風險係因客戶或金融工具之交易對手無法履行合約義務而導致本公司財務損失之風險，主要來自交易對手無法清償按收款條件支付之應收帳款，及分類為按攤銷後成本衡量之金融資產現金流量。
- B. 本公司係以公司角度建立信用風險之管理。對於往來之銀行及金融機構，設定僅有獲獨立信評等級至少為「A」級者，始可被接納為交易對象。依內部明定之授信政策，公司內各營運單位與每一新客戶於訂定付款及提出交貨之條款與條件前，須對其進行管理及信用風險分析。內部風險控管係透過考慮其財務狀況、過往經驗及其他因素，以評估客戶之信用品質。個別風險之限額係董事會依內部或外部之評等而制訂，並定期監控信用額度之使用。

- C. 本公司採用 IFRS 9 提供以下之前提假設，作為判斷自原始認列後金融工具之信用風險是否有顯著增加之依據：
當合約款項按約定之支付條款逾期超過 30 天，視為金融資產自原始認列後信用風險已顯著增加。
- D. 本公司採用 IFRS9 提供前提假設，當合約款項按約定之支付條款逾期超過 90 天，視為已發生違約。
- E. 本公司按客戶評等及貿易信用風險之特性將對客戶之應收帳款及合約資產分組，採用簡化作法以損失率法為基礎估計預期信用損失。
- F. 本公司用以判定債務工具投資為信用減損之指標如下：
(A) 發行人發生重大財務困難，或將進入破產或其他財務重整之可能性大增；
(B) 發行人由於財務困難而使該金融資產之活絡市場消失；
(C) 發行人延滯或不償付利息或本金；
(D) 導致發行人違約有關之全國性或區域性經濟情況不利之變化。
- G. 在不考慮所持有之擔保品或其他信用增強之情況下，最能代表本公司應收票據(含關係人)於民國 108 年及 107 年 12 月 31 日信用風險最大之暴險金額分別為 \$648,141 及 \$732,576；最能代表本公司應收帳款於民國 108 年及 107 年 12 月 31 日信用風險最大之暴險金額分別為 \$2,647,547 及 \$2,813,845。
- H. 本公司納入台灣經濟研究院景氣觀測報告對未來前瞻性的考量調整按特定期間歷史及現時資訊所建立之損失率，以估計應收帳款及合約資產的備抵損失，民國 108 年及 107 年 12 月 31 日之損失率法如下：

108年12月31日			
	預期損失率	帳面價值總額	備抵損失
未逾期	0%~1%	\$ 994,416	\$ -
30天內	0%~2%	307,653	(191)
31-90天	1%~20%	115,867	(437)
91-180天	1%~100%	30,512	(206)
181天以上	1%~100%	249,320	(25,842)
合計		<u>\$ 1,697,768</u>	<u>(\$ 26,676)</u>
107年12月31日			
	預期損失率	帳面價值總額	備抵損失
未逾期	0%~1%	\$ 1,321,932	\$ -
30天內	0%~2%	256,184	-
31-90天	1%~20%	84,455	(872)
91-180天	1%~100%	48,013	(854)
181天以上	1%~100%	251,854	(26,086)
合計		<u>\$ 1,962,438</u>	<u>(\$ 27,812)</u>

108年12月31日		
預期損失率	帳面價值總額	備抵損失
個別	100%	\$ 25,250 (\$ 25,250)
群組A	0%~5%	1,274,424 (73)
群組B	1%~10%	240,276 (25)
群組C	1%~20%	44,752 (68)
群組D	1%~40%	47,854 (172)
群組E	1%~100%	65,212 (1,088)
合計		<u>\$ 1,697,768</u> (<u>\$ 26,676</u>)
107年12月31日		
預期損失率	帳面價值總額	備抵損失
個別	100%	\$ 25,250 (\$ 25,250)
群組A	0%~5%	1,370,395 (55)
群組B	1%~10%	40,235 (13)
群組C	1%~20%	110,643 (98)
群組D	1%~40%	88,260 (305)
群組E	1%~100%	327,655 (2,091)
合計		<u>\$ 1,962,438</u> (<u>\$ 27,812</u>)

K. 本公司採簡化作法之應收票據及帳款備抵損失變動表如下：

108年	
應收票據及帳款	
1月1日	\$ 27,812
減損損失提列	262
本期沖銷未能收回之款項	(1,398)
12月31日	<u>\$ 26,676</u>
107年	
應收票據及帳款	
1月1日	\$ 27,484
減損損失提列	441
本期沖銷未能收回之款項	(113)
12月31日	<u>\$ 27,812</u>

(3) 流動性風險

A. 現金流量預測是由公司內各營運單位執行，並由公司財務部予以彙總。公司財務部監控公司流動資金需求之預測，確保其有足夠資金得以支應營運需要，並在任何時候維持足夠之未支用的借款承諾額度，以使公司不致違反相關之借款限額或條款，此等預測考量公司之債務融資計畫、債務條款遵循、符合內部資產負債表之財務比率目標，及外部監管法令之要求。

- B. 截至民國 108 年及 107 年 12 月 31 日止，本公司未動用借款額度分別為 \$15,101,362 及 \$16,556,434。
- C. 下表係本公司之非衍生金融負債及以淨額或總額交割之衍生金融負債，按相關到期日予以分組，非衍生金融負債係依據資產負債表日至合約到期日之剩餘期間進行分析；衍生金融負債係依據資產負債表日至預期到期日之剩餘期間進行分析。下表所揭露之合約現金流量金額係未折現之金額。

非衍生金融負債：

108年12月31日	<u>1年以下</u>	<u>1至2年內</u>	<u>2至3年內</u>	<u>3至5年內</u>
短期借款	\$ 55,200	\$ -	\$ -	\$ -
應付票據	144,642	-	-	-
應付帳款	3,615,323	-	-	-
其他應付款	3,236,885	-	-	-
租賃負債	6,750	1,834	1,604	487
應付公司債(含一年內到期部分)	3,000,000	-	1,000,000	-
長期借款(包含一年或一營業週期內到期)	4,299,967	-	-	-

非衍生金融負債：

107年12月31日	<u>1年以下</u>	<u>1至2年內</u>	<u>2至3年內</u>	<u>3至5年內</u>
短期借款	\$ 49,110	\$ -	\$ -	\$ -
應付票據	169,201	-	-	-
應付帳款	4,248,129	-	-	-
其他應付款	3,225,945	-	-	-
應付公司債	-	3,000,000	1,000,000	-
長期借款(包含一年或一營業週期內到期)	4,249,725	-	-	-

D. 民國 108 年及 107 年 12 月 31 日本公司操作之衍生金融負債皆為 1 年內到期。

(三) 公允價值資訊

1. 本公司非以公允價值衡量之金融資產及金融負債之公允價值資訊請詳附註十二、(二)1. 說明。本公司以成本衡量之投資性不動產的公允價值資訊請詳附註六、(九)說明。
2. 為衡量金融及非金融工具之公允價值所採用評價技術的各等級定義如下：
 - 第一等級：企業於衡量日可取得之相同資產或負債於活絡市場之報價（未經調整）。活絡市場係指有充分頻率及數量之資產或負債交易發生，以在持續基礎上提供定價資訊之市場。本公司投資之上市櫃股票投資等的公允價值皆屬之。
 - 第二等級：資產或負債直接或間接之可觀察輸入值，但包括於第一等級之報價者除外。本公司投資之衍生工具等的公允價值均屬之。
 - 第三等級：資產或負債之不可觀察輸入值。本公司投資之無活絡市場之權益工具投資屬之。
3. 以公允價值衡量之金融及非金融工具，本公司依資產及負債之性質、特性及風險及公允價值等級之基礎分類，相關資訊如下：

108年12月31日	<u>第一等級</u>	<u>第二等級</u>	<u>第三等級</u>	<u>合計</u>
資產				
<u>重複性公允價值</u>				
透過損益按公允價值衡量之金融資產				
權益證券	\$ 1,007,844	\$ -	\$ 958,300	\$ 1,966,144
透過其他綜合損益按公允價值衡量之金融資產				
權益證券	7,451,793	-	7,793	7,459,586
合計	<u>\$ 8,459,637</u>	<u>\$ -</u>	<u>\$ 966,093</u>	<u>\$ 9,425,730</u>
107年12月31日	<u>第一等級</u>	<u>第二等級</u>	<u>第三等級</u>	<u>合計</u>
資產				
<u>重複性公允價值</u>				
透過損益按公允價值衡量之金融資產				
權益證券	\$ 917,591	\$ -	\$ 918,199	\$ 1,835,790
透過其他綜合損益按公允價值衡量之金融資產				
權益證券	5,976,234	-	7,227	5,983,461
合計	<u>\$ 6,893,825</u>	<u>\$ -</u>	<u>\$ 925,426</u>	<u>\$ 7,819,251</u>

4. 本公司用以衡量公允價值所使用之方法及假設說明如下：

(1) 本公司採用市場報價作為公允價輸入值(即第一等級)者，依工具之特性分列如下：

上市(櫃)公司股票

市場報價

收盤價

(2) 除上述有活絡市場之金融工具外，其餘金融工具之公允價值係以評價技術或參考交易對手報價取得。透過評價技術所取得之公允價值可參照其他實質上條件及特性相似之金融工具之現時公允價值、現金流量折現法或以其他評價技術，包括以個體資產負債表日可取得之市場資訊運用模型計算而得(例如櫃買中心參考殖利率曲線、Reuters 商業本票利率平均報價)。

(3) 遠期外匯合約通常係根據目前之遠期匯率評價。

(4) 評價模型之產出係預估之概算值，而評價技術可能無法反映本公司持有金融工具及非金融工具之所有攸關因素。因此評價模型之預估值會適當地根據額外之參數予以調整，例如模型風險或流動性風險等。根據本公司之公允價值評價模型管理政策及相關之控制程序，管理階層相信為允當表達個體資產負債表中金融工具及非金融工具之公允價值，評價調整係屬適當且必要。在評價過程中所使用之價格資訊及參數係經審慎評估，且適當地根據目前市場狀況調整。

(5) 本公司將信用風險評價調整納入金融工具及非金融工具公允價值計算考量，以分別反映交易對手信用風險及本公司信用品質。

5. 民國 108 年及 107 年度無第一等級與第二等級間之任何移轉。

6. 下表列示民國 108 年及 107 年度第三等級之變動：

	非衍生權益工具	
	108年	107年
1月1日	\$ 925,426	\$ 877,620
認列於損益之利益或損失	1,213	10,938
認列於其他綜合損益之利益或損失	(14,431)	(24,886)
本期購買	56,514	61,754
本期出售	(2,629)	-
12月31日	<u>\$ 966,093</u>	<u>\$ 925,426</u>

7. 本公司對於公允價值歸類於第三等級之評價流程係由財會部門負責進行金融工具之獨立公允價值驗證，藉獨立來源資料使評價結果貼近市場狀態、確認資料來源係獨立、可靠、與其他資源一致以及代表可執行價格，並定期校準評價模型、進行回溯測試、更新評價模型所需輸入值及資料及其他任何必要之公允價值調整，以確保評價

結果係屬合理。

8. 有關屬第三等級公允價值衡量項目所使用評價模型之重大不可觀察輸入值之量化資訊及重大不可觀察輸入值變動之敏感度分析說明如下：

	108年12月31日 公允價值	評價技術	重大不可觀察 輸入值	區間 (加權平均)	輸入值與 公允價值關係
非衍生權益工具：					
非上市上櫃公 司股票	\$ 966,093	可類比上市 上櫃公司法	本淨比乘數	1.04~3.62	乘數及控制權益價越 高，公允價值愈高；
私募基金投資			缺乏市場流通 性折價	15%~20%	缺乏市場流通性折價 愈高，公允價值愈低；

	107年12月31日 公允價值	評價技術	重大不可觀察 輸入值	區間 (加權平均)	輸入值與 公允價值關係
非衍生權益工具：					
非上市上櫃公 司股票	\$ 925,426	可類比上市 上櫃公司法	本淨比乘數	0.99~3.46	乘數及控制權益價越 高，公允價值愈高；
私募基金投資			缺乏市場流通 性折價	15%~20%	缺乏市場流通性折價 愈高，公允價值愈低；

9. 本公司經審慎評估選擇採用之評價模型及評價參數，惟當使用不同之評價模型或評價參數可能導致評價之結果不同。針對分類為第三等級之金融資產及金融負債，若評價參數變動，則對本期損益或其他綜合損益之影響如下：

		108年12月31日			
		認列於損益		認列於其他綜合損益	
輸入值	變動	有利變動	不利變動	有利變動	不利變動
金融資產					
權益工具	缺乏市場流 動性折價	±5%	\$ 47,915	(\$ 47,915)	\$ 390 (\$ 390)

		107年12月31日			
		認列於損益		認列於其他綜合損益	
輸入值	變動	有利變動	不利變動	有利變動	不利變動
金融資產					
權益工具	缺乏市場流 動性折價	±5%	\$ 45,910	(\$ 45,910)	\$ 361 (\$ 361)

十三、附註揭露事項

(一)重大交易事項相關資訊

1. 資金貸與他人：請詳附表一。
2. 為他人背書保證：請詳附表二。
3. 期末持有有價證券情形（不包含投資子公司、關聯企業及合資控制部分）：請詳附表三。
4. 累積買進或賣出同一有價證券之金額達新台幣三億元或實收資本額百分之二十以上：無此情形。
5. 取得不動產之金額達新台幣三億元或實收資本額百分之二十以上：無此情形。
6. 處分不動產之金額達新台幣三億元或實收資本額百分之二十以上：請詳附表四。
7. 與關係人進、銷貨之金額達新台幣一億元或實收資本額百分之二十以上：請詳附表五。
8. 應收關係人款項達新台幣一億元或實收資本額百分之二十以上：請詳附表六。
9. 從事衍生工具交易：請詳附註六、(十二)。
10. 母公司與子公司及各子公司間之業務關係及重要交易往來情形及金額：請詳附表七。

(二)轉投資事業相關資訊

被投資公司名稱、所在地區等相關資訊（不包含大陸被投資公司）：請詳附表八。

(三)大陸投資資訊

1. 基本資料：請詳附表九。
2. 直接或間接經由第三地區事業與轉投資大陸之被投資公司所發生之重大交易事項：請詳附表十。

十四、營運部門資訊

不適用。

五、最近年度經會計師查核簽證之母子公司合併財務報表

會計師查核報告

(109)財審報字第 19004326 號

東元電機股份有限公司 公鑒：

查核意見

東元電機股份有限公司及子公司(以下簡稱「東元集團」)民國108年及107年12月31日之合併資產負債表，暨民國108年及107年1月1日至12月31日之合併綜合損益表、合併權益變動表及合併現金流量表，以及合併財務報表附註(包括重大會計政策彙總)，業經本會計師查核竣事。

依本會計師之意見，基於本會計師之查核結果及其他會計師之查核報告(請參閱其他事項段)，上開合併財務報表在所有重大方面係依照「證券發行人財務報告編製準則」暨金融監督管理委員會認可之國際財務報導準則、國際會計準則、解釋及解釋公告編製，足以允當表達東元集團民國108年及107年12月31日之合併財務狀況，暨民國108年及107年1月1日至12月31日之合併財務績效與合併現金流量。

查核意見之基礎

本會計師民國108年度係依照「會計師查核簽證財務報表規則」、「金融監督管理委員會民國109年2月25日金管證審字第1090360805號函」及中華民國一般公認審計準則執行查核工作；民國107年度係依照「會計師查核簽證財務報表規則」及中華民國一般公認審計準則執行查核工作。本會計師於該等準則下之責任將於會計師查核合併財務報表之責任段進一步說明。本會計師所隸屬事務所受獨立性規範之人員已依中華民國會計師職業道德規範，與東元集團保持超然獨立，並履行該規範之其他責任。基於本會計師之查核結果及其他會計師之查核報告，本會計師相信已取得足夠及適切之查核證據，以作為表示查核意見之基礎。

關鍵查核事項

關鍵查核事項係指依本會計師之專業判斷，對東元集團民國108年度合併財務報表之查核最為重要之事項。該等事項已於查核合併財務報表整體及形成查核意見之過程中予以因應，本會計師並不對該等事項單獨表示意見。

東元集團民國108年度合併財務報表之關鍵查核事項如下：

重電事業部外銷收入認列之查核

關鍵查核事項說明

有關收入認列之會計政策請詳合併財務報告附註四、(三十四)，另有關重電事業部之營業收入請詳合併財務報告附註十四營運部門資訊之揭露說明。東元集團於營運部門資訊中單獨揭露重電事業部及家電事業部之部門別資訊，其中，重電事業部主要從事各種機械設備以及電動機等之產銷，民國108年度源於該事業部之營業收入淨額為新台幣32,754,241仟元，占東元集團合併營業收入淨額之68%；由於重電事業部之銷售對象除內銷台灣客戶外，另有外銷對象遍布中國大陸、美洲、東南亞以及歐洲，且個別客戶之交易條件不盡相同，全球銷售對象眾多且分散。因此，本會計師將重電事業部外銷營業收入淨額認列之查核列為本年度之關鍵查核事項。

因應之查核程序

本會計師對上開關鍵查核事項所敘明之特定層面已執行之因應程序彙列如下：

1. 瞭解及測試重電事業部外銷銷貨收入認列之內部控制程序，以評估管理階層所訂重電事業部外銷銷貨收入認列之內部控制有效性。
2. 針對重電事業部本年度帳列之外銷銷貨收入交易，進行抽樣測試，以確認重電事業部帳列之外銷銷貨收入交易確實發生。

其他事項-提及其他會計師之查核

如合併財務報告附註四、(三)及六、(七)所述，列入上開合併財務報告之部份子公司及採用權益法之投資，其財務報告未經本會計師查核，而係由其他會計師查核。因此，本會計師對上開合併財務報告所表示之意見中，有關該等公司財務報告所列金額及附註十三所揭露之相關資訊，係依據其他會計師之查核報告。該等公司民國108年及107年12月31日之資產總額分別為新台幣2,568,293仟元及2,630,617仟元，均占合併資產總額之3%；民國108年及107年1月1日至12月31日之營業收入淨額分別為新台幣2,949,066仟元及2,475,154仟元，分別占合併營業收入淨額之6%及5%；該等採用權益法之投資民國108年及107年12月31日之投資餘額分別為新台幣2,535,314仟元及2,630,962仟元，均占合併資產總額之3%，投資貸方餘額分別為新台幣97,139仟元及83,459仟元，均占合併資產總額之0%；民國108年及107年1月1日至12月31日採用權益法之關聯企業及合資損益之份額分別為新台幣7,927仟元及143,935仟元，各占合併綜合損益之0%及4%。

其他事項-個體財務報告

東元電機股份有限公司已編製民國108年及107年度個體財務報告，並經本會計師出具無保留意見加其他事項段之查核報告在案，備供參考。

管理階層與治理單位對合併財務報表之責任

管理階層之責任係依照「證券發行人財務報告編製準則」暨金融監督管理委員會認可之國際財務報導準則、國際會計準則、解釋及解釋公告編製允當表達之合併財務報表，且維持與合併財務報表編製有關之必要內部控制，以確保合併財務報表未存有導因於舞弊或錯誤之重大不實表達。

於編製合併財務報表時，管理階層之責任亦包括評估東元集團繼續經營之能力、相關事項之揭露，以及繼續經營會計基礎之採用，除非管理階層意圖清算東元集團或停止營業，或除清算或停業外別無實際可行之其他方案。

東元集團之治理單位(含審計委員會)負有監督財務報導流程之責任。

會計師查核合併財務報表之責任

本會計師查核合併財務報表之目的，係對合併財務報表整體是否存有導因於舞弊或錯誤之重大不實表達取得合理確信，並出具查核報告。合理確信係高度確信，惟依照中華民國一般公認審計準則執行之查核工作無法保證必能偵出合併財務報表存有之重大不實表達。不實表達可能導因於舞弊或錯誤。如不實表達之個別金額或彙總數可合理預期將影響合併財務報表使用者所作之經濟決策，則被認為具有重大性。

本會計師依照中華民國一般公認審計準則查核時，運用專業判斷並保持專業上之懷疑。本會計師亦執行下列工作：

1. 辨認並評估合併財務報表導因於舞弊或錯誤之重大不實表達風險；對所評估之風險設計及執行適當之因應對策；並取得足夠及適切之查核證據以作為查核意見之基礎。因舞弊可能涉及共謀、偽造、故意遺漏、不實聲明或踰越內部控制，故未偵出導因於舞弊之重大不實表達之風險高於導因於錯誤者。
2. 對與查核攸關之內部控制取得必要之瞭解，以設計當時情況下適當之查核程序，惟其目的非對東元集團內部控制之有效性表示意見。
3. 評估管理階層所採用會計政策之適當性，及其所作會計估計與相關揭露之合理性。
4. 依據所取得之查核證據，對管理階層採用繼續經營會計基礎之適當性，以及使東元集團繼續經營之能力可能產生重大疑慮之事件或情況是否存在重大不確定性，作出結論。本會計師若認為該等事件或情況存在重大不確定性，則須於查核報告中提醒合併財務報表使用者注意合併財務報表之相關揭露，或於該等揭露係屬不適當時修正查核意見。本會計師之結論係以截至查核報告日所取得之查核證據為基礎。惟未來事件或情況可能導致東元集團不再具有繼續經營之能力。
5. 評估合併財務報表(包括相關附註)之整體表達、結構及內容，以及合併財務報表是否允當表達相關交易及事件。

6. 對於東元集團內組成合併之財務資訊取得足夠及適切之查核證據，以對合併財務報表表示意見。本會計師負責合併查核案件之指導、監督及執行，並負責形成合併財務報表之查核意見。

本會計師從與治理單位溝通之事項，包括所規劃之查核範圍及時間，以及重大查核發現（包括於查核過程中所辨認之內部控制顯著缺失）。

本會計師亦向治理單位提供本會計師所隸屬事務所受獨立性規範之人員已遵循中華民國會計師職業道德規範中有關獨立性之聲明，並與治理單位會溝通所有可能被認為會影響會計師獨立性之關係及其他事項（包括相關防護措施）。

本會計師從與治理單位溝通之事項中，決定對東元集團民國108年度合併財務報表查核之關鍵查核事項。本會計師於查核報告中敘明該等事項，除非法令不允許公開揭露特定事項，或在極罕見情況下，本會計師決定不於查核報告中溝通特定事項，因可合理預期此溝通所產生之負面影響大於所增進之公眾利益。

資 誠 聯 合 會 計 師 事 務 所

吳郁隆

會計師

周建宏



周建宏



前財政部證券暨期貨管理委員會

核准簽證文號：(86)台財證(六)第 83252 號

(88)台財證(六)第 95577 號

中 華 民 國 1 0 9 年 3 月 1 7 日

東元電機股份有限公司及子公司
合併資產負債表
民國108年及107年12月31日



單位：新台幣仟元

資	產	附註	108年12月31日		107年12月31日	
			金額	%	金額	%
流動資產						
1100	現金及約當現金	六(一)及八	\$ 19,111,371	19	\$ 17,535,566	19
1110	透過損益按公允價值衡量之金融資產—流動	六(二)	126,945	-	193,955	-
1120	透過其他綜合損益按公允價值衡量之金融資產—流動	六(三)	1,065,729	1	995,951	1
1140	合約資產—流動		1,521,080	2	1,350,238	2
1150	應收票據淨額	六(五)及八	1,118,731	1	1,063,991	1
1160	應收票據—關係人淨額	七	1,457	-	2,641	-
1170	應收帳款淨額	六(五)	8,780,047	9	9,102,428	10
1180	應收帳款—關係人淨額	七	232,293	-	241,272	-
1200	其他應收款		497,877	-	360,606	-
1210	其他應收款—關係人	七	81,369	-	70,979	-
130X	存貨	六(六)	9,853,585	10	11,429,685	13
1410	預付款項		662,456	1	432,419	1
1470	其他流動資產	六(一)及八	893,636	1	980,640	1
11XX	流動資產合計		<u>43,946,576</u>	<u>44</u>	<u>43,760,371</u>	<u>48</u>
非流動資產						
1510	透過損益按公允價值衡量之金融資產—非流動	六(二)	2,291,217	2	2,140,203	2
1517	透過其他綜合損益按公允價值衡量之金融資產—非流動	六(三)及八	14,473,017	15	11,354,525	12
1535	按攤銷後成本衡量之金融資產—非流動	六(四)及八	377,256	1	182,725	-
1550	採用權益法之投資	六(七)及八	3,897,316	4	4,207,360	5
1600	不動產、廠房及設備	六(八)及八	16,742,830	17	17,363,543	19
1755	使用權資產	六(九)及八	7,119,164	7	-	-
1760	投資性不動產淨額	六(十)	2,762,570	3	2,783,774	3
1780	無形資產	六(十一)	5,200,634	5	5,557,343	6
1840	遞延所得稅資產	六(二十八)	1,346,817	1	1,250,743	1
1900	其他非流動資產	六(十二)及八	937,007	1	3,380,699	4
15XX	非流動資產合計		<u>55,147,828</u>	<u>56</u>	<u>48,220,915</u>	<u>52</u>
1XXX	資產總計		<u>\$ 99,094,404</u>	<u>100</u>	<u>\$ 91,981,286</u>	<u>100</u>

(續次頁)

東元電機股份有限公司及子公司
合併資產負債表
民國 08 年及 107 年 12 月 31 日



單位：新台幣仟元

負債及權益	附註	108 年 12 月 31 日		107 年 12 月 31 日	
		金額	%	金額	%
流動負債					
2100 短期借款	六(十三)及八	\$ 1,857,637	2	\$ 1,994,360	2
2120 透過損益按公允價值衡量之金融負債—流動	六(十四)	50	-	-	-
2130 合約負債—流動	六(二十三)	1,001,440	1	899,728	1
2150 應付票據		284,661	-	73,105	-
2160 應付票據—關係人	七	81,176	-	136,874	-
2170 應付帳款		6,783,872	7	7,517,824	8
2180 應付帳款—關係人	七	128,569	-	90,047	-
2200 其他應付款	六(十五)	4,676,588	5	4,720,360	5
2230 本期所得稅負債	六(二十八)	584,071	1	690,853	1
2250 負債準備—流動		273,575	-	269,254	1
2280 租賃負債—流動		475,786	1	-	-
2320 一年或一營業週期內到期長期負債	六(十六)(十七)及八	3,410,798	3	904,492	1
2399 其他流動負債—其他		735,603	1	844,483	1
21XX 流動負債合計		20,293,826	21	18,141,380	20
非流動負債					
2530 應付公司債	六(十六)	1,000,000	1	4,000,000	4
2540 長期借款	六(十七)及八	6,673,954	7	6,746,354	7
2550 負債準備—非流動		125,014	-	113,947	-
2570 遞延所得稅負債	六(二十八)	2,400,752	2	2,254,076	3
2580 租賃負債—非流動		4,743,306	5	-	-
2600 其他非流動負債	六(七)(十八)	2,152,762	2	2,234,614	2
25XX 非流動負債合計		17,095,788	17	15,348,991	16
2XXX 負債總計		37,389,614	38	33,490,371	36
歸屬於母公司業主之權益					
股本					
3110 普通股股本	六(十九)	19,676,929	20	20,026,929	22
資本公積					
3200 資本公積	六(二十)	7,389,577	7	7,647,215	8
保留盈餘					
3310 法定盈餘公積	六(二十一)	6,702,463	7	6,387,454	7
3320 特別盈餘公積		3,640,779	4	3,640,779	4
3350 未分配盈餘		16,047,563	16	15,192,788	17
其他權益					
3400 其他權益	六(二十二)	3,570,756	3	1,105,058	1
3500 庫藏股票	六(十九)及八	(321,563)	-	(321,563)	-
31XX 歸屬於母公司業主之權益合計		56,706,504	57	53,678,660	59
36XX 非控制權益	六(三十二)	4,998,286	5	4,812,255	5
3XXX 權益總計		61,704,790	62	58,490,915	64
重大或有負債及未認列之合約承諾					
重大之期後事項					
3X2X 負債及權益總計	九 十一	\$ 99,094,404	100	\$ 91,981,286	100

後附合併財務報表附註為本合併財務報告之一部分，請併同參閱。

董事長：邱純枝



經理人：連昭志



會計主管：林鴻名



東元電機股份有限公司及子公司
合併綜合損益表
民國108年及107年1月1日至12月31日




單位：新台幣仟元
(除每股盈餘為新台幣元外)

項目	附註	108 年 度		107 年 度	
		金 額	%	金 額	%
4000 營業收入	六(十)(二十三) 及七	\$ 47,909,358	100	\$ 50,104,927	100
5000 營業成本	六(六)(十八) (二十七)及七	(36,428,606)	(76)	(38,052,253)	(76)
5900 營業毛利		11,480,752	24	12,052,674	24
5910 未實現銷貨利益		(8,263)	-	(9,160)	-
5920 已實現銷貨利益		9,160	-	9,145	-
5950 營業毛利淨額		11,481,649	24	12,052,659	24
營業費用	六(十八) (二十七)				
6100 推銷費用		(4,226,261)	(9)	(4,636,195)	(9)
6200 管理費用		(2,521,713)	(5)	(2,735,191)	(6)
6300 研究發展費用		(1,179,300)	(2)	(1,120,748)	(2)
6450 預期信用減損損失	十二(二)	(17,930)	-	(40,039)	-
6000 營業費用合計		(7,945,204)	(16)	(8,532,173)	(17)
6900 營業利益		3,536,445	8	3,520,486	7
營業外收入及支出					
7010 其他收入	六(四)(九)(十) (二十四)	1,398,017	3	1,264,083	3
7020 其他利益及損失	六(二)(十四) (二十五)及七	(261,570)	-	(389,884)	(1)
7050 財務成本	六(九)(二十六)	(263,848)	(1)	(222,540)	-
7060 採用權益法認列之關 聯企業及合資損益之 份額	六(七)	30,410	-	114,143	-
7000 營業外收入及支出 合計		903,009	2	765,802	2
7900 稅前淨利		4,439,454	10	4,286,288	9
7950 所得稅費用	六(二十八)	(920,674)	(2)	(810,319)	(2)
8200 本期淨利		\$ 3,518,780	8	\$ 3,475,969	7

(續次頁)

東元電機股份有限公司及子公司
合併綜合損益表
民國108年及107年1月1日至12月31日



單位：新台幣仟元
(除每股盈餘為新台幣元外)

項目	附註	108年 金額	度 %	107年 金額	度 %	
其他綜合損益(淨額)						
不重分類至損益之項目						
8311	確定福利計畫之再衡量數	六(十八)	(\$ 82,287)	-	(\$ 39,123)	-
8316	透過其他綜合損益按公允價值 衡量之權益工具投資未實現評 價損益	六(三)	3,371,209	7	615,645	1
8320	採用權益法認列之關聯企業及 合資之其他綜合損益之份額- 不重分類至損益之項目		17,170	-	(24,384)	-
8349	與不重分類之項目相關之所得 稅	六(二十八)	95	-	21,442	-
8310	不重分類至損益之項目合計		<u>3,306,187</u>	<u>7</u>	<u>573,580</u>	<u>1</u>
後續可能重分類至損益之項目						
8361	國外營運機構財務報表換算之 兌換差額	六(二十二)	(811,051)	(2)	(185,642)	-
8399	與可能重分類之項目相關之所 得稅	六(二十八)	25,774	-	45,073	-
8360	後續可能重分類至損益之項 目總額		<u>(785,277)</u>	<u>(2)</u>	<u>(140,569)</u>	<u>-</u>
8300	其他綜合損益(淨額)		<u>\$ 2,520,910</u>	<u>5</u>	<u>\$ 433,011</u>	<u>1</u>
8500	本期綜合損益總額		<u>\$ 6,039,690</u>	<u>13</u>	<u>\$ 3,908,980</u>	<u>8</u>
淨利歸屬於：						
8610	母公司業主		\$ 3,221,717	8	\$ 3,150,089	6
8620	非控制權益		297,063	-	325,880	1
			<u>\$ 3,518,780</u>	<u>8</u>	<u>\$ 3,475,969</u>	<u>7</u>
綜合損益總額歸屬於：						
8710	母公司業主		\$ 5,675,634	12	\$ 3,552,538	7
8720	非控制權益		364,056	1	356,442	1
			<u>\$ 6,039,690</u>	<u>13</u>	<u>\$ 3,908,980</u>	<u>8</u>
每股盈餘						
		六(二十九)				
9750	基本每股盈餘		\$ 1.65		\$ 1.59	
9850	稀釋每股盈餘		\$ 1.65		\$ 1.59	

後附合併財務報表附註為本合併財務報告之一部分，請併同參閱。

董事長：邱純枝



經理人：連昭志



會計主管：林鴻名



東元電機股份有限公司及其子公司
 合併權益變動表
 民國108年及107年1月1日至12月31日

單位：新台幣仟元

	歸屬於母公					業主之權					總計	非控制權益	權益總額	
	附註	普通股本	資本公積	法定盈餘公積	特別盈餘公積	未分配盈餘	國外營運機構財務報表換算之兌換差額	透過其他綜合損益按公允價值衡量之金融資產未實現損益	備供出售金融資產未實現損益	庫藏股票				
民國107年度														
107年1月1日餘額		\$ 20,026,929	\$ 7,628,542	\$ 6,078,219	\$ 3,640,779	\$ 12,750,338	(\$ 1,759,357)	\$ -	\$ 3,785,878	(\$ 321,563)	\$ 51,829,765	\$ 6,044,372	\$ 57,874,137	
追溯適用及追溯重編之影響數		-	-	-	-	1,937,121	-	1,848,757	(3,785,878)	-	-	-	-	
1月1日重編後餘額		20,026,929	7,628,542	6,078,219	3,640,779	14,687,459	(1,759,357)	1,848,757	-	(321,563)	51,829,765	6,044,372	57,874,137	
本期淨利		-	-	-	-	3,150,089	-	-	-	-	3,150,089	325,880	3,475,969	
本期其他綜合損益	六(二十二)	-	-	-	-	(40,562)	(142,367)	585,378	-	-	402,449	30,562	433,011	
本期綜合損益總額		-	-	-	-	3,109,527	(142,367)	585,378	-	-	3,552,538	356,442	3,908,980	
106年度盈餘指撥及分配	六(二十一)	-	-	-	-	-	-	-	-	-	-	-	-	
提列法定盈餘公積		-	-	309,235	-	(309,235)	-	-	-	-	-	-	-	
發放現金股利		-	-	-	-	(1,722,316)	-	-	-	(1,722,316)	-	(1,722,316)	-	
採用權益法認列關聯企業及合資股權淨值之變動數		-	18,673	-	-	-	-	-	-	-	18,673	-	18,673	
非控制權益增減		-	-	-	-	-	-	-	-	-	-	(1,588,559)	(1,588,559)	
處分透過其他綜合損益按公允價值衡量之權益工具	六(三)(二十二)	-	-	-	-	(572,647)	-	572,647	-	-	-	-	-	
107年12月31日餘額		\$ 20,026,929	\$ 7,647,215	\$ 6,387,454	\$ 3,640,779	\$ 15,192,788	(\$ 1,901,724)	\$ 3,006,782	\$ -	(\$ 321,563)	\$ 53,678,660	\$ 4,812,255	\$ 58,490,915	
民國108年度														
108年1月1日餘額		\$ 20,026,929	\$ 7,647,215	\$ 6,387,454	\$ 3,640,779	\$ 15,192,788	(\$ 1,901,724)	\$ 3,006,782	\$ -	(\$ 321,563)	\$ 53,678,660	\$ 4,812,255	\$ 58,490,915	
追溯適用及追溯重編之影響數		-	-	-	-	(269,228)	-	-	-	-	(269,228)	(208,421)	(477,649)	
1月1日重編後餘額		20,026,929	7,647,215	6,387,454	3,640,779	14,923,560	(1,901,724)	3,006,782	-	(321,563)	53,409,432	4,603,834	58,013,266	
本期淨利		-	-	-	-	3,221,717	-	-	-	-	3,221,717	297,063	3,518,780	
本期其他綜合損益	六(二十二)	-	-	-	-	(77,599)	(775,001)	3,306,517	-	-	2,453,917	66,993	2,520,910	
本期綜合損益總額		-	-	-	-	3,144,118	(775,001)	3,306,517	-	-	5,675,634	364,056	6,039,690	
107年度盈餘指撥及分配	六(二十一)	-	-	-	-	-	-	-	-	-	-	-	-	
提列法定盈餘公積		-	-	315,009	-	(315,009)	-	-	-	-	-	-	-	
發放現金股利		-	-	-	-	(1,770,924)	-	-	-	(1,770,924)	-	(1,770,924)	-	
庫藏股買回	六(十九)	-	-	-	-	-	-	-	-	(675,840)	(675,840)	-	(675,840)	
庫藏股註銷	六(十九)(二十)	(350,000)	(325,840)	-	-	-	-	-	-	675,840	-	-	-	
與非控制權益之交易		-	68,202	-	-	-	-	-	-	-	68,202	(68,202)	-	
處分透過其他綜合損益按公允價值衡量之權益工具	六(三)(二十二)	-	-	-	-	65,818	-	(65,818)	-	-	-	-	-	
非控制權益增資	六(三十二)	-	-	-	-	-	-	-	-	-	-	226,786	226,786	
其他非控制權益變動	六(三十二)	-	-	-	-	-	-	-	-	-	-	(128,188)	(128,188)	
108年12月31日餘額		\$ 19,676,929	\$ 7,389,577	\$ 6,702,463	\$ 3,640,779	\$ 16,047,563	(\$ 2,676,725)	\$ 6,247,481	\$ -	(\$ 321,563)	\$ 56,706,504	\$ 4,998,286	\$ 61,704,790	

後附合併財務報表附註為本合併財務報告之一部分，請併同參閱。

董事長：邱純枝



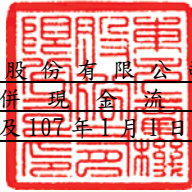
經理人：連昭志



會計主管：林鴻名



東元電機股份有限公司及子公司
合併現金流量表
民國108年及107年1月1日至12月31日




單位：新台幣仟元
107年1月1日
至12月31日

附註	108年1月1日 至12月31日	107年1月1日 至12月31日
營業活動之現金流量		
本期稅前淨利	\$ 4,439,454	\$ 4,286,288
調整項目		
收益費損項目		
透過損益按公允價值衡量之金融資產之淨(利益)損失	六(二)(二十三)(二十五) (216,570)	160,975
透過損益按公允價值衡量之金融負債淨損失(利益)	六(十四)(二十五) 279 (2,528)	
存貨跌價損失	六(六) 105,770	88,300
預期信用減損損失	十二(二) 17,930	40,039
利息收入	六(二十四) (316,546)	(219,986)
股利收入	六(二十四) (616,897)	(553,818)
利息費用	六(九)(二十六) 263,848	222,540
折舊費用及攤銷費用	六(八)(九)(十)(二十七) 1,939,799	1,528,540
處分投資利益	六(二十五) (34,063)	(631)
重衡量利益	六(七)(二十五) -	(46,515)
處分不動產、廠房及設備損失	六(二十五) 22,635	29,086
減損損失(迴轉利益)	六(八)(二十五) 20,625	(32,335)
採用權益法認列之關聯企業及合資損益之份額	六(七) (30,410)	(114,143)
與營業活動相關之資產/負債變動數		
與營業活動相關之資產之淨變動		
透過損益按公允價值衡量之金融資產-流動	66,721	106,333
合約資產-流動	(170,842)	(363,976)
應收票據	(54,315)	(40,235)
應收票據-關係人	1,184	(88,707)
應收帳款	483,658	(211,181)
應收帳款-關係人	8,979	(82,463)
其他應收款	(137,271)	233,001
其他應收款-關係人	(10,390)	(36,135)
存貨	1,428,558	(729,564)
預付款項	(232,705)	(94,809)
其他流動資產	111,502	196,526
與營業活動相關之負債之淨變動		
合約負債-流動	101,712	170,447
應付票據	211,556	(54,021)
應付票據-關係人	(55,698)	136,981
應付帳款	(705,821)	266,296
應付帳款-關係人	38,522	(33,031)
其他應付款	109,307	155,244
負債準備	15,388	(34,934)
其他流動負債	(108,809)	31,178
其他非流動負債	(105,252)	(50,020)
營運產生之現金流入	6,591,838	4,862,742
收取之利息	六(二十四) 316,546	219,986
收取採用權益法之投資之股利	144,756	443,772
支付之利息	六(二十六) (172,139)	(222,540)
本期支付所得稅	六(二十八) (952,459)	(975,268)
營業活動之淨現金流入	<u>5,928,542</u>	<u>4,328,692</u>

(續次頁)

東元電機股份有限公司及子公司
合併現金流量表
民國108年及107年1月1日至12月31日



單位：新台幣仟元

附註	108年1月1日 至12月31日	107年1月1日 至12月31日
投資活動之現金流量		
透過其他綜合損益按公允價值衡量之金融資產-流動增加	(\$ 183,766)	(\$ 424,082)
無活絡市場之債務工具投資減少	-	3,794,570
質押銀行存款及定期存款增加	六(一)及八 (30,117)	(201,823)
透過損益按公允價值衡量之金融資產-非流動減少	65,845	-
透過其他綜合損益按公允價值衡量之金融資產-非流動增加	(63,852)	(76,384)
處分透過其他綜合損益按公允價值衡量之金融資產-非流動價款	451,556	184,067
按攤銷後成本衡量之金融資產-非流動增加	六(四) (194,531)	(182,725)
採用權益法之投資增加	(35,054)	(149,083)
處分採用權益法之投資價款	93,349	-
購置不動產、廠房及設備	六(八)(三十) (1,032,766)	(1,190,647)
處分不動產、廠房及設備價款	72,550	90,173
購置無形資產(開發權利金等)	(70,840)	(242,354)
其他非流動資產增加	(88,908)	(450,185)
減少子公司淨現金流入(出)	六(三十) 9,940	(434,442)
收取之股利	616,897	287,870
投資活動之淨現金(流出)流入	(389,697)	1,004,955
籌資活動之現金流量		
短期借款減少	六(三十一) (136,723)	(121,466)
長期借款(減少)增加	六(三十一) (566,094)	311,897
支付租賃負債	六(九)(三十一) (553,993)	-
買回庫藏股	六(十九) (675,840)	-
發放現金股利	六(二十一) (1,770,924)	(1,722,316)
支付予非控制權益之現金股利	(155,871)	(156,477)
非控制權益現金增資	六(三十二) 226,786	-
籌資活動之淨現金流出	(3,632,659)	(1,688,362)
匯率影響數	(330,381)	(239,049)
本期現金及約當現金增加數	1,575,805	3,406,236
期初現金及約當現金餘額	17,535,566	14,129,330
期末現金及約當現金餘額	\$ 19,111,371	\$ 17,535,566

後附合併財務報表附註為本合併財務報告之一部分，請併同參閱。

董事長：邱純枝



經理人：連昭志



會計主管：林鴻名



東元電機股份有限公司及子公司
合併財務報表附註
民國 108 年度及 107 年度

單位：新台幣仟元
(除特別註明者外)

一、公司沿革

東元電機股份有限公司(以下簡稱「本公司」)於中華民國設立，本公司及子公司(以下統稱「本集團」)主要經營之業務為：各種機械設備、冷凍空調設備、發電、輸電、配電機械、電器及視聽電子產品、有線及無線通信機械器材之產銷、承裝等業務。

二、通過財務報告之日期及程序

本合併財務報告已於民國 109 年 3 月 17 日經董事會通過發布。

三、新發布及修訂準則及解釋之適用

(一)已採用金融監督管理委員會(以下簡稱「金管會」)認可之新發布、修正後國際財務報導準則之影響

下表彙列金管會認可之民國 108 年適用之國際財務報導準則之新發布、修正及修訂之準則及解釋：

<u>新發布/修正/修訂準則及解釋</u>	<u>國際會計準則理事會 發布之生效日</u>
國際財務報導準則第9號之修正「具負補償之提前還款特性」	民國108年1月1日
國際財務報導準則第16號「租賃」	民國108年1月1日
國際會計準則第19號之修正「計畫之修正、縮減或清償」	民國108年1月1日
國際會計準則第28號之修正「關聯企業與合資之長期權益」	民國108年1月1日
國際財務報導解釋第23號「所得稅務處理之不確定性」	民國108年1月1日
2015-2017週期之年度改善	民國108年1月1日

除下列所述者外，本集團經評估上述準則及解釋對本集團財務狀況與財務績效並無重大影響：

國際財務報導準則第 16 號「租賃」

1. 國際財務報導準則第 16 號「租賃」取代國際會計準則第 17 號「租賃」及其相關解釋及解釋公告。此準則規定承租人應認列使用權資產及租賃負債(除租賃期間短於 12 個月或低價值標的資產之租賃外);出租人會計處理仍相同，按營業租賃及融資租賃兩種類型處理，僅增加相關揭露。
2. 於適用金管會認可之民國 108 年 IFRSs 版本時，本集團對於國際財務報導準則第 16 號係採用不重編比較資訊(以下簡稱「修正式追溯調整」)，將屬承租人之租賃合約，於民國 108 年 1 月 1 日分別調增使用權資產、租賃負債及遞延所得稅資產 \$7,435,645、\$5,367,109 及 \$104,637，並分

別調減長期預付租金、無形資產、非控制權益及保留盈餘\$2,532,370、\$118,452、\$208,421及\$269,228。

3. 本集團於初次適用國際財務報導準則第16號，採用之實務權宜作法如下：

(1) 未重評估合約是否係屬(或包含)租賃，係按先前適用國際會計準則第17號及國際財務報導解釋第4號時已辨認為租賃之合約，適用國際財務報導準則第16號之規定處理。

(2) 將對具有合理類似特性之租賃組合使用單一折現率。

(3) 對租賃期間將於民國108年12月31日前結束之租賃，採取短期租賃之方式處理，該些合約於民國108年度認列之租金費用為\$81,523。

(4) 未將原始直接成本計入使用權資產之衡量。

(5) 於評估租賃延長選擇權之行使及租賃終止選擇權之不行使對租賃期間之判斷時採用後見之明。

4. 本集團於計算租賃負債之現值時，係採用本集團增額借款利率，其加權平均利率為1%~10%。

5. 本集團按國際會計準則第17號揭露營業租賃承諾之金額，採用初次適用日之增額借款利率折現之現值與民國108年1月1日認列之租賃負債的調節如下：

民國107年12月31日採國際會計準則第17號揭露之營業租賃承諾	\$ 8,059,483
減：屬短期租賃之豁免	(206,559)
減：屬低價值資產之豁免	(3,187)
民國108年1月1日採國際財務報導準則第16號應認列租賃負債之租賃合約總額	7,849,737
本集團初次適用日之增額借款利率	1%~10%
民國108年1月1日採國際財務報導準則第16號認列之租賃負債	<u>\$ 5,367,109</u>

(二) 尚未採用金管會認可之新發布、修正後國際財務報導準則之影響

下表彙列金管會認可之民國109年適用之國際財務報導準則之新發布、修正及修訂之準則及解釋：

新發布/修正/修訂準則及解釋	國際會計準則理事會 發布之生效日
國際會計準則第1號及國際會計準則第8號之修正「揭露倡議-重大性之定義」	民國109年1月1日
國際財務報導準則第3號之修正「業務之定義」	民國109年1月1日
國際財務報導準則第9號、國際會計準則第39號及國際財務報導準則第7號之修正「利率指標變革」	民國109年1月1日

本集團經評估上述準則及解釋對本集團財務狀況與財務績效並無重大影響。

(三) 國際會計準則理事會已發布但尚未經金管會認可之國際財務報導準則之影響

下表彙列國際會計準則理事會已發布但尚未納入金管會認可之國際財務報導準則之新發布、修正及修訂之準則及解釋：

<u>新發布/修正/修訂準則及解釋</u>	<u>國際會計準則理事會 發布之生效日</u>
國際財務報導準則第10號及國際會計準則第28號之修正「投資者與其關聯企業或合資間之資產出售或投入」	待國際會計準則理事會決定
國際財務報導準則第17號「保險合約」	民國110年1月1日
國際會計準則第1號之修正「負債之流動或非流動分類」	民國111年1月1日

本集團經評估上述準則及解釋對本集團財務狀況與財務績效並無重大影響。

四、重大會計政策之彙總說明

編製本合併財務報告所採用之主要會計政策說明如下。除另有說明外，此等政策在所有報導期間一致地適用。

(一) 遵循聲明

本合併財務報告係依據證券發行人財務報告編製準則與金管會認可之國際財務報導準則、國際會計準則、解釋及解釋公告(以下簡稱 IFRSs)編製。

(二) 編製基礎

1. 除下列重要項目外，本合併財務報告係按歷史成本編製：

- (1) 按公允價值衡量之透過損益按公允價值衡量之金融資產及負債(包括衍生工具)。
- (2) 按公允價值衡量之透過其他綜合損益按公允價值衡量之金融資產。
- (3) 按退休基金資產減除確定福利義務現值之淨額認列之確定福利負債。

2. 編製符合 IFRSs 之財務報告需要使用一些重要會計估計，在應用本集團的會計政策過程中亦需要管理階層運用其判斷，涉及高度判斷或複雜性之項目，或涉及合併財務報告之重大假設及估計之項目，請詳附註五說明。

(三) 合併基礎

1. 合併財務報告編製原則

- (1) 本集團將所有子公司納入合併財務報告編製之個體。子公司指受本集團控制之個體(包括結構性個體)，當本集團暴露於來自對該個體之參與之變動報酬或對該等變動報酬享有權利，且透過對該個體之權力有能力影響該等報酬時，本集團即控制該個體。子公司自本集團取得控制之日納入合併財務報告，於喪失控制之日起停止合併。
- (2) 集團內公司間之交易、餘額及未實現損益業已銷除。子公司之會計政策已作必要之調整，與本集團採用之政策一致。

- (3) 損益及其他綜合損益各組成部分歸屬於母公司業主及非控制權益；綜合損益總額亦歸屬於母公司業主及非控制權益，即使因而導致非控制權益發生虧損餘額。
- (4) 對子公司持股之變動若未導致喪失控制（與非控制權益之交易），係作為權益交易處理，亦即視為與業主間進行之交易。非控制權益之調整金額與所支付或收取對價之公允價值間之差額係直接認列於權益。
- (5) 當集團喪失對子公司之控制，對前子公司之剩餘投資係按公允價值重新衡量，並作為原始認列金融資產之公允價值或原始認列投資關聯企業或合資之成本，公允價值與帳面金額之差額認列為當期損益。對於先前認列於其他綜合損益與該子公司有關之所有金額，其會計處理與本集團若直接處分相關資產或負債之基礎相同，亦即如先前認列為其他綜合損益之利益或損失，於處分相關資產或負債時將被重分類為損益，則當喪失對子公司之控制時，將該利益或損失自權益重分類為損益。

2. 列入合併財務報告之子公司：

投資公司名稱	子公司名稱	業務性質	所持股權百分比(%)		說明
			108年12月31日	107年12月31日	
東元電機股份有限公司	德高國際(美國)有限公司	控股公司	100	100	
東元電機股份有限公司	United View Global Investment Co., Ltd.	控股公司	100	100	
東元電機股份有限公司	Temico International Pte. Ltd.	控股公司	60	60	
東元電機股份有限公司	東勝電氣股份有限公司	電器製造業	100	100	
東元電機股份有限公司	東安資產開發管理股份有限公司	不動產租賃業	100	100	
東元電機股份有限公司	歐洲德高(私人)有限公司	重電產品之經銷	100	100	
東元電機股份有限公司	新加坡德高電機(私人)有限公司	重電產品之經銷	100	100	
東元電機股份有限公司	東岱股份有限公司	重電產品之經銷	83.53	92.63	註1
東元電機股份有限公司	東泰榮股份有限公司	拓銷東元重電產品	-	60	註1
東元電機股份有限公司	東元精電股份有限公司	步進伺服馬達之產銷	64.08	64.08	
東元電機股份有限公司	安華機電工程股份有限公司	電機系統設備之開發設計及維護保養	64.95	64.95	
安華機電工程股份有限公司	安華機電工程(越南)責任有限公司	電機系統設備之開發設計及維護保養	100	100	

投資公司名稱	子公司名稱	業務性質	所持股權百分比(%)		說明
			108年12月31日	107年12月31日	
東元電機股份有限公司	台安蘇比克電機公司	開關器具產品之產銷	76.7	76.7	
東元電機股份有限公司	安達康科技股份有限公司	匯流排及其零件製造	84.73	84.73	
東元電機股份有限公司	台安(馬來西亞)電機公司	開關器具產品之產銷	66.85	66.85	
東元電機股份有限公司	Micropac Worldwide (BVI)	國際貿易業務	100	100	
東元電機股份有限公司	安悅國際股份有限公司	電器批發零售	98.5	98.5	
東元電機股份有限公司	安欣科技服務股份有限公司	電器修理業	86.67	86.67	
東元電機股份有限公司	東訊股份有限公司	按鍵電話系統、無主機按鍵電話及計費器等產銷	63.52	63.52	
東元電機股份有限公司	東捷資訊服務股份有限公司	進口銷貨及出租各種郵資及郵件處理投遞	49.01	67.11	註5
東元電機股份有限公司	東元捷德科技股份有限公司	代售電話卡及IC卡資料儲存及處理設備	100	100	
東元電機股份有限公司	東元國際投資股份有限公司	各種生產事業、證券及興建商業大樓之投資	100	100	
東元電機股份有限公司	東安投資股份有限公司	各種事業之投資	100	100	
東元電機股份有限公司	東慧國際諮詢顧問股份有限公司	企業經營管理顧問	73.54	73.54	
東元電機股份有限公司	安台國際投資股份有限公司	各種事業之投資	100	100	
東元電機股份有限公司	台灣宅配通股份有限公司	汽車路線及宅配等專業物流配送服務	32.15	32.15	註2
東元電機股份有限公司	東元科技(越南)責任有限公司	重電產品之產銷	100	100	
東元電機股份有限公司	東元奈米應材股份有限公司	奈米應用材料及產品之產銷	-	86.83	註3

投資公司名稱	子公司名稱	業務性質	所持股權百分比(%)		說明
			108年12月31日	107年12月31日	
東元電機股份有限公司	堃霖冷凍機械股份有限公司	經營冷凝器、冰水器、冰水機組及冷凍機組之設立安裝維修修配製造加工買賣內外銷業務及租賃業務	-	-	註10
東元電機股份有限公司	Yaskawa Teco Motor Engineering Co.	馬達之產銷	-	-	註8
東元電機股份有限公司	Eagle Holding Co.	控股公司	100	100	
東元電機股份有限公司	世正開發股份有限公司	不動產及工業園區開發管理	52.75	52.75	
東元電機股份有限公司	東元旭能股份有限公司	能源技術服務業務	60	60	
世正開發股份有限公司	世誠營造股份有限公司	營造業、相關之建築機械材料砂石等之買賣及相關經營投資	100	100	
世正開發股份有限公司	世華開發股份有限公司	國內外工業區及土地投資案諮詢顧問服務	100	100	
世正開發股份有限公司	世康開發股份有限公司	國內工業區及土地投資案諮詢顧問服務	100	100	
世正開發股份有限公司	Century Real Estate (International) Pte. Ltd.	對其他地區投資	100	100	
Century Real Estate (International) Pte. Ltd.	CDC Development India Private Limited	國內外工業區及土地投資案諮詢顧問服務	100	100	
Eagle Holding Co.	TECO MOTOR B. V.	控股公司	100	100	
TECO MOTOR B. V.	Motovario S. p. A.	減速機及馬達之產銷	100	100	
Motovario S. p. A.	Motovario S. A (Spain)	減速機及馬達之經銷	100	100	

投資公司名稱	子公司名稱	業務性質	所持股權百分比(%)		說明
			108年12月31日	107年12月31日	
Motovario S. p. A.	Motovario Ltd.	減速機及馬達之經銷	100	100	
Motovario S. p. A.	Motovario GMBH	減速機及馬達之經銷	100	100	
Motovario S. p. A.	Motovario Corp.	減速機及馬達之經銷	75	75	
Motovario S. p. A.	Motovario S. A (France)	減速機及馬達之經銷	100	100	
Motovario S. p. A.	Motovario Int. Trading Co.	減速機及馬達之經銷	100	100	
Motovario S. p. A.	Motovario Power Transmission Co. Ltd.	減速機及馬達之經銷	100	100	
Motovario S. p. A.	Motovario Gear Solution Private Ltd.	減速機及馬達之經銷	100	100	
德高國際(美國)有限公司	美國西屋馬達有限公司	馬達及發電機之產銷	100	100	
德高國際(美國)有限公司	東元西屋馬達(加拿大)有限公司	馬達及發電機之產銷	100	100	
United View Global Investment Co., Ltd.	Great Teco Motor (Pte) Ltd.	控股公司	100	100	
United View Global Investment Co., Ltd.	Asia Air Tech Industrial (Pte) Ltd.	控股公司	100	100	
United View Global Investment Co., Ltd.	澳州德高(私人)有限公司	家電及重電產品之產銷	99.99	99.99	
United View Global Investment Co., Ltd.	東元電機(印尼)有限公司	家電及重電產品之產銷	100	100	
United View Global Investment Co., Ltd.	東元工業馬來西亞(私人)有限公司	重電產品之產銷	100	100	

投資公司名稱	子公司名稱	業務性質	所持股權百分比(%)		說明
			108年12月31日	107年12月31日	
United View Global Investment Co., Ltd.	東華工業發展(新加坡)有限公司	對東南亞及香港之投資	-	100	註4
United View Global Investment Co., Ltd.	Asia Electric & Machinery (Pte) Ltd.	控股公司	100	100	
United View Global Investment Co., Ltd.	Great Teco, S. L.	馬達之經銷	100	100	
United View Global Investment Co., Ltd.	Teco Electric & Machinery B. V.	重電、綠電及電控產品之經銷	100	100	
United View Global Investment Co., Ltd.	Teco Elektrik Turkey A. S	家電及重電產品之經銷	100	100	
東元工業馬來西亞(私人)有限公司	Teco (Vietnam) Electric & Machinery Company Ltd.	重電產品之製造	60	60	
新加坡德高電機(私人)有限公司	P. T Teco Multiguna Electro	於新加坡及其鄰近國家拓銷東元重電產品	87.5	87.5	
新加坡德高電機(私人)有限公司	Teco (Thai) Co.	於新加坡及其鄰近國家拓銷東元重電產品	55	55	
新加坡德高電機(私人)有限公司	Teco Electric & Machinery Sdn. Bhd.	於新加坡及其鄰近國家拓銷東元重電產品	100	100	
新加坡德高電機(私人)有限公司	Teco Industrial System Private Limited	於印度及其鄰近國家拓銷東元重電產品	100	100	
新加坡德高電機(私人)有限公司	Teco Electrical Industries Private Limited	重電產品之製造	100	100	

投資公司名稱	子公司名稱	業務性質	所持股權百分比(%)		說明
			108年12月31日	107年12月31日	
新加坡德高電機(私人)有限公司	TYM Electric and Machinery Sdn. Bhd.	重電產品之經銷	100	100	
東岱股份有限公司	東華實業股份有限公司	重電產品之經銷	40	40	註5
東岱股份有限公司	安智自動科技股份有限公司	重電產品之經銷	80	80	
東元精電股份有限公司	Teco Electro Devices Co., Ltd.	一般貿易及各項投資	100	100	
Micropac Worldwide (BVI)	安台國際投資(新加坡)有限公司	專業投資公司	100	100	
東元國際投資股份有限公司	Tasia (Pte) Ltd.	各種投資業務	100	100	
東安投資股份有限公司	捷正公寓大廈管理維護股份有限公司	公寓大廈管理服務業	100	100	
東安投資股份有限公司	Tecocapital Investment (Samoa) Co., Ltd.	控股公司	100	100	
東安投資股份有限公司	Tecocapital Investment Co., Ltd.	控股公司	100	100	
台灣宅配通股份有限公司	Pelecanus Express Pte. Ltd.	海外企業之投資控股	100	100	
美國西屋馬達有限公司	Teco Westinghouse Motor Company S. A. de C.V.	馬達及發電機之產銷	100	100	
東訊股份有限公司	東訊國際投資股份有限公司	對各項事業之投資業務	100	100	
東訊股份有限公司	冠德光電科技股份有限公司	光纖通訊系統及光纖、光纖電纜及其組件之研究、製造及銷售	51.19	51.19	註11

投資公司名稱	子公司名稱	業務性質	所持股權百分比(%)		說明
			108年12月31日	107年12月31日	
東訊股份有限公司	Tecom Global Tech Investment (B. V. I.) Limited	對各項事業之投資業務	100	100	
東訊股份有限公司	Tecom Global Tech Investment Pte Limited	對各項事業之投資業務	100	100	
東訊股份有限公司	Tecom Tech Investment (B. V. I.) Limited	對各項事業之投資業務	100	100	
堃霖冷凍機械股份有限公司	Ching Chi International Limited	對其他地區投資	-	-	註6
堃霖冷凍機械股份有限公司	K. A. Corp.	商品銷售及貿易業務	-	-	註6
堃霖冷凍機械股份有限公司	一記實業有限公司	一般製造業	-	-	註6
堃霖冷凍機械股份有限公司	堃源空調機電股份有限公司	一般製造業	-	-	註6
Great Teco Motor (Pte) Ltd.	無錫東元電機有限公司	馬達及發電機之產銷	82.35	82.35	
Great Teco Motor (Pte) Ltd.	江西東元電機有限公司	線繞式電動機及水力發電	98.07	98.07	
Great Teco Motor (Pte) Ltd.	青島東元精密機電有限公司	重電產品之產銷	87.60	87.60	
Great Teco Motor (Pte) Ltd.	福建東元精工有限公司	機電組件之產銷	100	100	
Great Teco Motor (Pte) Ltd.	上海東元德高電機有限公司	電機及電器產品之代理	100	100	
Great Teco Motor (Pte) Ltd.	無錫東元精密機械有限公司	電機及其零組件之產銷	100	100	
Asia Air Tech Industrial (Pte) Ltd.	東莞東成空調設備有限公司	中央冷水機及工商用空調設備配件	100	100	

投資公司名稱	子公司名稱	業務性質	所持股權百分比(%)		說明
			108年12月31日	107年12月31日	
澳洲德高(私人)有限公司	紐西蘭德高(私人)有限公司	家電及重電產品之產銷	100	100	
澳洲德高(私人)有限公司	Ejoy Australia Holdings Pty. Ltd.	各種投資業務	100	100	
Ejoy Australia Holdings Pty. Ltd.	Ejoy Australia Pty. Ltd.	家電經銷	60	60	
澳洲德高(私人)有限公司	Motovario Australia Pty. Ltd.	各種投資業務	100	100	
澳洲德高(私人)有限公司	Teco Electric Motors Africa Pty. Ltd.	電機及電器產品之代理	100	100	
東華工業發展(新加坡)有限公司	東華工業發展香港有限公司	各種投資業務	-	100	註7
東華工業發展(香港)有限公司	東莞德高電氣有限公司	家電產品之經銷	-	-	註8
Asia Electric & Machinery (Pte) Ltd.	南昌東元電機有限公司	各種空調設備之產銷	100	100	
Asia Electric & Machinery (Pte) Ltd.	廈門東元科技有限公司	家電及重電產品之研究經銷	-	100	註3
Asia Electric & Machinery (Pte) Ltd.	安台創新科技(廈門)有限公司	家電產品之研發及產銷	100	100	
Asia Electric & Machinery (Pte) Ltd.	天津東元創新科技有限公司	華中地區之營運中心	-	100	註3
Asia Electric & Machinery (Pte) Ltd.	江西東成空調設備有限公司	各種空調設備之產銷	100	100	
Teco Electric & Machinery B. V.	Teco Electric & Machinery GmbH.	重電之產銷	100	100	
Teco Electro Devices Co., Ltd.	無錫東精電微電機有限公司	馬達之產銷	100	100	
美國西屋馬達有限公司	江西東元西屋馬達線圈有限公司	電機、線圈及相關產品零組件之產銷	100	100	

投資公司名稱	子公司名稱	業務性質	所持股權百分比(%)		說明
			108年12月31日	107年12月31日	
安台國際投資(新加坡)有限公司	台安科技(無錫)有限公司	光纖電子設備之產銷	100	100	
安台國際投資(新加坡)有限公司	湖南東元風能有限公司	2.0兆瓦及以上風力發電機機艙、輪艙及其零部件的相關生產、銷售及技術服務	100	100	註9
東訊國際投資股份有限公司	網源通科技股份有限公司	有線及無線通信、電子零件製造及產品設計	-	68.08	註12
東訊國際投資股份有限公司	MOCET Networks Inc.	話機及其周邊產品之銷售	-	-	註8
Tecom Global Tech Investment (B. V. I.) Limited	武漢東訊科技有限公司	通訊網路信息相關產品之技術開發、生產、銷售及技術服務業務	100	100	
Tecom Global Tech Investment Pte Limited	東訊科技(無錫)有限公司	研發、生產寬帶接入網通信系統設備、異步轉移模式、IP數據通訊系統、移動通訊系統手機、基站、交換設備及數字集群系統設備、高端路由器、千兆比以上網路交換機、程控交換機；銷售自產產品提供技術服務	100	100	
Tecom Investment (B. V. I.) Limited	北京東訊創新科技有限公司	無線網通信系統軟硬件及零配件、提供技術諮詢、技術培訓、技術服務	-	100	註3
Tasia (Pte) Ltd.	日本三協株式會社	家電銷售	100	100	

投資公司名稱	子公司名稱	業務性質	所持股權百分比(%)		說明
			108年12月31日	107年12月31日	
Tecocapital Investment (Samoa) Co., Ltd.	青島東元創新科技有限公司	科學園區開發與營運之諮詢服務、招商及管理	100	100	
Tecocapital Investment Co., Ltd.	廈門華日通軟件技術有限公司	軟體開發及銷售	70	70	
Pelecanus Express Pte. Ltd.	北京宅配通物流服務有限公司	倉儲服務	100	100	
Ching Chi International Limited	堃霖冷凍機械(上海)有限公司	從事冰水機等製造及銷售業務	-	-	註6
Ching Chi International Limited	堃霖冷凍機械(蘇州)有限公司	一般製造業	-	-	註6
K. A. Corp.	堃霖冷凍機械(越南)責任有限公司	一般製造業	-	-	註6
K. A. Corp.	堃霖冷凍機械(印尼)責任有限公司	商品銷售及貿易業	-	-	註6
Teco Westinghouse Motor Company S. A. de C. V.	Teco Westinghouse Colombia S. A. S.	馬達及發電機之產銷	100	100	
台安科技(無錫)有限公司	四川東元台科商貿有限公司	家電及重電產品之經銷	-	100	註3
東捷資訊服務股份有限公司	Information Technology Total Service (BVI) Co., Ltd.	控股公司	100	100	
東捷資訊服務股份有限公司	通迅(股)公司	從事各種商業文書收受整理分類、列印裝封等業務	100	100	
東捷資訊服務股份有限公司	優捷勝(股)公司	從事資訊軟體、資料處理及電子資訊供應等業務	100	100	

投資公司名稱	子公司名稱	業務性質	所持股權百分比(%)		說明
			108年12月31日	107年12月31日	
Information Technology Total Service (BVI) Co., Ltd.	東捷資訊(杭州)有限公司	從事資訊軟體、資料處理及電子資訊供應等業務	-	100	註3
Information Technology Total Service (BVI) Co., Ltd.	東捷信息技術(無錫)有限公司	從事資訊軟體、資料處理及電子資訊供應等業務	100	100	
東捷信息技術(無錫)有限公司	廈門東捷網絡科技有限公司	從事資訊軟體、資料處理及電子資訊供應等業務	100	100	

註 1：東岱股份有限公司於民國 108 年度以增發新股方式與東泰榮股份有限公司換股合併，合併基準日為民國 108 年 12 月 31 日，東泰榮股份有限公司為消滅公司，換股合併後本集團持有存續公司 83.53% 之股權。

註 2：本公司於民國 101 年 8 月出售部分持股致所持有股權未達該公司表決權股數 50%，惟本公司仍主導公司之財務、營運及人事方針，故仍繼續將該公司列為合併個體。

註 3：該公司已於民國 108 年度清算完畢。

註 4：本集團於民國 108 年 7 月 25 日出售該公司 100% 股權，停止將該公司列入本集團之合併財務報表中。

註 5：本公司有權主導該公司之董事會，對其具有控制力，故將其列入合併個體。

註 6：本集團於民國 107 年 5 月 23 日起喪失對其母公司之控制力，因而同時喪失對該公司之控制。

註 7：本集團於民國 108 年 7 月 25 日出售其母公司 100% 股權，因而同時喪失對該公司之控制。

註 8：該公司已於民國 107 年度辦理清算完畢。

註 9：該公司於民國 108 年度辦理解散中，惟截至 108 年 12 月 31 日尚未辦理完畢。

註 10：本集團於民國 107 年 5 月 23 日該公司董監改選後失去對該公司之控制，故自喪失控制力之日起，停止將該公司列入本集團之合併財務報表中。

註 11：非重要子公司-冠德光電科技股份有限公司民國 108 年 6 月 12 日經股東會決議通過停止公開發行，並於民國 108 年 6 月 24 日經金融監督管理委員會同意停止公開發行。

註 12：東訊國際投資股份有限公司民國 108 年 11 月處分子公司-網源通科技股份有限公司。

列入合併財務報告之部分子公司，其民國 108 年及 107 年度之財務報告係由其他會計師查核。該等公司民國 108 年及 107 年 12 月 31 日之資產總額分別為\$2,568,293 及\$2,630,617，民國 108 年及 107 年度營業收入淨額分別為\$2,949,066 及\$2,475,154。

3. 未列入本公司合併財務報表之子公司：

投資公司 名稱	子公司名稱	業務性質	所持股權百分比(%)		說明
			108年12 月31日	107年12 月31日	
東元電機股份有限公司	東元家電(香港)有限公司	家電銷售	99.99	99.99	註1
東元電機股份有限公司	台安電機股份有限公司	開關器具產品之產銷	100	100	註1
東元電機股份有限公司	安盛旅行社(股)公司	旅行業	96	96	註1
東元電機股份有限公司	台成電機(股)公司	各種空調設備之產銷	95	95	註1
東元電機股份有限公司	Teco (Philippines) 3C & Appliances, Inc.	空調及家電銷售	60	60	註1
東元電機股份有限公司	Ropali-TECO Corporation	車輛產品之銷售	100	100	註1
Great Teco Motor (Pte) Ltd.	東元總合科技(杭州)有限公司	電機電子及自動控制技術開發及諮詢服務	100	100	註1
安台國際投資股份有限公司	安柏電機(股)公司	輸配電器具、照明器具、防爆器具等及其附屬產品之進出口及銷售	49.99	49.99	註1、註2及註3
安柏電機(股)公司	Hubbell-Anmex International(s) Pte. Ltd.	經銷電子產品	100	100	註1
東安資產開發管理股份有限公司	Grey Back International Property Inc.	不動產之經營管理與開發	100	100	註1
Tasia (Pte) Ltd.	TECO Technology & Marketing Center 株式會社	從事各種投資業務	100	100	註1

投資公司 名稱	子公司名稱	業務性質	所持股權百分比(%)		說明
			108年12 月31日	107年12 月31日	
捷正公寓大廈 管理維護股份 有限公司	青島捷正物業管 理股份有限公司	物業管理及相關 配套服務	100	100	註1
東安投資股份 有限公司	歐亞摩登股份有 限公司	連鎖餐飲業	100	100	註1
東安投資股份 有限公司	京老滿餐飲股份 有限公司	連鎖餐飲業	48.33	48.33	註1及 註2

註1：該子公司之資產總額及營業收入均未達本公司各該項金額之重大性，故未將其列入合併財務報告編製個體。

註2：本公司對該公司之人事、財務及業務具主導權，故對該公司具控制力。

註3：該公司業已於民國108年度經董事會決議解散。

4. 子公司會計期間不同之調整及處理方式

無此情形。

5. 重大限制

無此情形。

6. 主要非控制權益明細

請詳附註六、(三十二)。

(四) 外幣換算

本集團內每一個體之財務報告所列之項目，均係以該個體營運所處主要經濟環境之貨幣（即功能性貨幣）衡量。本合併財務報告係以本公司之功能性貨幣「新台幣」作為表達貨幣列報。

1. 外幣交易及餘額

- (1) 外幣交易採用交易日或衡量日之即期匯率換算為功能性貨幣，換算此等交易產生之換算差額認列為當期損益。
- (2) 外幣貨幣性資產及負債餘額，按資產負債表日之即期匯率評價調整，因調整而產生之換算差額認列為當期損益。
- (3) 外幣非貨幣性資產及負債餘額，屬透過損益按公允價值衡量者，按資產負債表日之即期匯率評價調整，因調整而產生之兌換差額認列為當期損益；屬透過其他綜合損益按公允價值衡量者，按資產負債表日之即期匯率評價調整，因調整而產生之兌換差額認列於其他綜合損益項目；屬非按公允價值衡量者，則按初始交易日之歷史匯率衡量。
- (4) 所有兌換損益在損益表之其他利益及損失列報。

2. 國外營運機構之換算

- (1) 功能性貨幣與表達貨幣不同之所有集團個體及關聯企業，其經營結果和財務狀況以下列方式換算為表達貨幣：
 - A. 表達於每一資產負債表之資產及負債係以該資產負債表日收盤匯率換算；
 - B. 表達於每一綜合損益表之收益及費損係以當期平均匯率換算；及
 - C. 所有因換算而產生之兌換差額認列為其他綜合損益。
- (2) 當部分處分或出售之國外營運機構為關聯企業時，將於其他綜合損益項下之兌換差額按比例重分類於當期損益作為出售利益或損失之一部分。惟當本集團即使仍保留對前關聯企業之部分權益，但已喪失對國外營運機構屬關聯企業之重大影響則係以處分對國外營運機構之全部權益處理。
- (3) 當部分處分或出售之國外營運機構為子公司時，係按比例將認列為其他綜合損益之累計兌換差額重新歸屬予該國外營運機構之非控制權益。惟當本集團即使仍保留對前子公司之部分權益，但已喪失對國外營運機構屬子公司之控制，則係以處分對國外營運機構之全部權益處理。
- (4) 收購國外個體產生之商譽及公允價值調整視為該國外個體之資產及負債，並按期末匯率換算。

(五) 資產負債區分流動及非流動之分類標準

1. 資產符合下列條件之一者，分類為流動資產：

- (1) 預期將於正常營業週期中實現該資產，或意圖將其出售或消耗者。
- (2) 主要為交易目的而持有者。
- (3) 預期於資產負債表日後十二個月內實現者。
- (4) 現金或約當現金，但於資產負債表日後至少十二個月交換或用以清償負債受到限制者除外。

本集團將所有不符合上述條件之資產分類為非流動。

2. 負債符合下列條件之一者，分類為流動負債：

- (1) 預期將於正常營業週期中清償者。
- (2) 主要為交易目的而持有者。
- (3) 預期於資產負債表日後十二個月內到期清償者。
- (4) 不能無條件將清償期限遞延至資產負債表日後至少十二個月者。負債之條款，可能依交易對方之選擇，以發行權益工具而導致清償者，不影響其分類。

本集團將所有不符合上述條件之負債分類為非流動。

(六) 約當現金

約當現金係指短期並具高度流動性之投資，該投資可隨時轉換成定額現金且價值變動之風險甚小。定期存款符合前述定義且其持有目的係為滿足營運上之短期現金承諾者，分類為約當現金。

(七) 透過損益按公允價值衡量之金融資產

1. 係指非屬按攤銷後成本衡量或透過其他綜合損益按公允價值衡量之金融資產。
2. 本集團對於符合慣例交易之透過損益按公允價值衡量之金融資產係採用交易日會計。
3. 本集團於原始認列時按公允價值衡量，相關交易成本認列於損益，後續按公允價值衡量，其利益或損失認列於損益。
4. 當收取股利之權利確立，與股利有關之經濟效益很有可能流入，及股利金額能可靠衡量時，本集團於損益認列股利收入。

(八) 透過其他綜合損益按公允價值衡量之金融資產

1. 係指原始認列時作一不可撤銷之選擇，將非持有供交易之權益工具投資的公允價值變動列報於其他綜合損益。
2. 本集團對於符合交易慣例之透過其他綜合損益按公允價值衡量之金融資產係採用交易日會計。
3. 本集團於原始認列時按其公允價值加計交易成本衡量，後續按公允價值衡量，屬權益工具之公允價值變動認列於其他綜合損益，於除列時，先前認列於其他綜合損益之累積利益或損失後續不得重分類至損益，轉列至保留盈餘項下。當收取股利之權利確立，與股利有關之經濟效益很有可能流入，及股利金額能可靠衡量時，本集團於損益認列股利收入。

(九) 按攤銷後成本衡量之金融資產

1. 係指同時符合下列條件者：
 - (1) 在以收取合約現金流量為目的之經營模式下持有該金融資產。
 - (2) 該金融資產之合約條款產生特定日期之現金流量，完全為支付本金及流通在外本金金額之利息。
2. 本集團對於符合交易慣例之按攤銷後成本衡量之金融資產係採用交易日會計。
3. 本集團於原始認列時按其公允價值加計交易成本衡量，後續採有效利息法按攤銷程序於流通期間內認列利息收入，及認列減損損失，並於除列時，將其利益或損失認列於損益。
4. 本集團持有不符合約當現金之定期存款，因持有期間短，折現之影響不重大，係以投資金額衡量。

(十) 應收帳款及票據

1. 係指依合約約定，已具無條件收取因移轉商品或勞務所換得對價金額權利之帳款及票據。
2. 屬未付息之短期應收帳款及票據，因折現之影響不大，本集團係以原始發票金額衡量。

(十一) 金融資產減損

本集團於每一資產負債表日，就按攤銷後成本衡量之金融資產，考量所有合理且可佐證之資訊(包括前瞻性者)後，對自原始認列後信用風險並未顯著增加者，按 12 個月預期信用損失金額衡量備抵損失；對自原始認列後信用風險已顯著增加者，按存續期間預期信用損失金額衡量備抵損失；就不包含重大財務組成部分之應收帳款或合約資產，按存續期間預期信用損失金額衡量備抵損失。

(十二) 金融資產之除列

本集團於符合下列情況之一時，將除列金融資產：

1. 收取來自金融資產現金流量之合約權利失效。
2. 移轉收取金融資產現金流量之合約權利，且業已移轉金融資產所有權之幾乎所有風險及報酬。
3. 移轉收取金融資產現金流量之合約權利，惟未保留對金融資產之控制。

(十三) 營業租賃(出租人)

營業租賃之租賃收益扣除給予承租人之任何誘因，於租賃期間內按直線法攤銷認列為當期損益。

(十四) 存貨

存貨按成本與淨變現價值孰低者衡量，成本依移動平均法決定，製成品及在製品之成本包括原料、直接人工、其他直接成本及生產相關之製造費用(按正常產能分攤)，惟不包括借款成本。比較成本與淨變現價值孰低時，採逐項比較法，淨變現價值係指在正常營業過程中之估計售價減除至完工尚須投入之估計成本及相關變動銷售費用後之餘額。

(十五) 採用權益法之投資-關聯企業

1. 關聯企業指所有本集團對其有重大影響而無控制之個體，一般係直接或間接持有其 20%以上表決權之股份。本集團對關聯企業之投資採用權益法處理，取得時依成本認列。
2. 本集團對關聯企業取得後之損益份額認列為當期損益，對其取得後之其他綜合損益份額則認列為其他綜合損益。如本集團對任一關聯企業之損失份額等於或超過其在該關聯企業之權益(包括任何其他無擔保之應收款)，本集團不認列進一步之損失，除非本集團對該關聯企業發生法定義務、推定義務或已代其支付款項。
3. 當關聯企業發生非損益及其他綜合損益之權益變動且不影響對關聯企業之持股比例時，本集團將歸屬於本集團可享有關聯企業份額下之權益變動按持股比例認列為「資本公積」。

4. 本集團與關聯企業間交易所產生之未實現損益業已依其對關聯企業之權益比例銷除；除非證據顯示該交易所轉讓之資產已減損，否則未實現損失亦予以銷除。關聯企業之會計政策已作必要之調整，與本集團採用之政策一致。
5. 關聯企業增發新股時，若本集團未按比例認購或取得，致使投資比例發生變動但仍對其有重大影響，該股權淨值變動之增減數係調整「資本公積」及「採用權益法之投資」。若致使投資比例下降者，除上述調整外，與該所有權權益之減少有關而先前已認列於其他綜合損益之利益或損失，且該利益或損失於處分相關資產或負債時須被重分類至損益者，依減少比例重分類至損益。
6. 當集團處分關聯企業時，如喪失對該關聯企業之重大影響，對於先前認列於其他綜合損益與該關聯企業有關之所有金額，其會計處理與本集團若直接處分相關資產或負債之基礎相同，亦即如先前認列為其他綜合損益之利益或損失，於處分相關資產或負債時將被重分類為損益，則當喪失對關聯企業之重大影響時，將該利益或損失自權益重分類為損益。如對關聯企業之所有權權益降低但仍對其有重大影響，僅按比例將先前在其他綜合損益中認列之金額依上述方式轉出。

(十六) 不動產、廠房及設備

1. 不動產、廠房及設備係以取得成本為入帳基礎，並將購建期間之有關利息資本化。
2. 後續成本只有在與該項目有關之未來經濟效益很有可能流入本集團，且該項目之成本能可靠衡量時，才包括在資產之帳面金額或認列為一項單獨資產。被重置部分之帳面金額應除列。所有其他維修費用於發生時認列為當期損益。
3. 不動產、廠房及設備之後續衡量採成本模式，除土地不提折舊外，其他按估計耐用年限以直線法計提折舊。不動產、廠房及設備各項組成若屬重大，則單獨提列折舊。
4. 本集團於每一財務年度結束日對各項資產之殘值、耐用年限及折舊方法進行檢視，若殘值及耐用年限之預期值與先前之估計不同時，或資產所含之未來經濟效益之預期消耗型態已有重大變動，則自變動發生日起依國際會計準則第 8 號「會計政策、會計估計變動及錯誤」之會計估計變動規定處理。各項資產之耐用年限如下：

房屋及建築	10 ~ 50 年
機器設備	3 ~ 15 年
運輸設備	3 ~ 5 年
其他設備	2 ~ 15 年
租賃改良	3 ~ 5 年

(十七) 承租人之租賃交易－使用權資產/租賃負債

民國 108 年度適用

1. 租賃資產於可供本集團使用之日認列為使用權資產及租賃負債。當租賃合約係屬短期租賃或低價值標的資產之租賃時，將租賃給付採直線法於租賃期間認列為費用。
2. 租賃負債於租賃開始日將尚未支付之租賃給付按本集團增額借款利率折現後之現值認列，租賃給付包括：
 - (1) 固定給付，減除可收取之任何租賃誘因；
 - (2) 取決於某項指數或費率之變動租賃給付；後續採利息法按攤銷後成本法衡量，於租賃期間提列利息費用。當非屬合約修改造造成租賃期間或租賃給付變動時，將重評估租賃負債，並將再衡量數調整使用權資產。
3. 使用權資產於租賃開始日按成本認列，成本包括：
 - (1) 租賃負債之原始衡量金額；
 - (2) 於開始日或之前支付之任何租賃給付；
 - (3) 發生之任何原始直接成本；及
 - (4) 為拆卸、移除標的資產及復原其所在地點，或將標的資產復原至租賃之條款及條件中所要求之狀態之估計成本。後續採成本模式衡量，於使用權資產之耐用年限屆滿時或租賃期間屆滿時兩者之較早者，提列折舊費用。當租賃負債重評估時，使用權資產將調整租賃負債之任何再衡量數。

(十八) 租賃資產/營業租賃(承租人)

民國 107 年度適用

營業租賃之給付扣除自出租人收取之任何誘因，於租賃期間內按直線法攤銷認列為當期損益。

(十九) 投資性不動產

投資性不動產以取得成本認列，後續衡量採成本模式。除土地外，按估計耐用年限以直線法提列折舊，耐用年限為 15~60 年。

(二十) 無形資產

1. 商譽係因企業合併採收購法產生。
2. 其他無形資產主係電腦軟體成本，以取得成本為入帳基礎，按其估計效益年數或可使用期間採平均法攤銷。

(二十一) 非金融資產減損

1. 本集團於資產負債表日針對有減損跡象之資產，估計其可回收金額，當可回收金額低於其帳面價值時，則認列減損損失。可回收金額係指一項資產之公允價值減處分成本或其使用價值，兩者較高者。除商譽外，當以前年度認列資產減損之情況不存在或減少時，則迴轉

減損損失，惟迴轉減損損失而增加之資產帳面金額，不超過該資產若未認列減損損失情況下減除折舊或攤銷後之帳面金額。

2. 商譽及非確定耐用年限無形資產定期估計其可回收金額。當可回收金額低於其帳面價值時，則認列減損損失。商譽減損之減損損失於以後年度不得迴轉。
3. 商譽為減損測試目的，分攤至現金產生單位。此項分攤是依據營運部門辨認，將商譽分攤至預期可從產生商譽之企業合併而受益之現金產生單位或現金產生單位群組。

(二十二) 借款

1. 係指向銀行借入之長、短期款項。本集團於原始認列時按其公允價值減除交易成本衡量，後續就減除交易成本後之價款與贖回價值之任何差額，採有效利息法按攤銷程序於流通期間內認列利息費用於損益。
2. 設立借款額度時支付之費用，當很有可能提取部分或全部額度，則該費用認列為借款之交易成本，予以遞延至動支發生時認列為有效利率之調整；當不太可能提取部分或全部額度，則認列該費用為預付款項，並在額度相關之期間內攤銷。

(二十三) 應付帳款及票據

1. 係指因賒購原物料、商品或勞務所發生之債務及因營業與非因營業而發生之應付票據。
2. 屬未付息之短期應付帳款及票據，因折現之影響不大，本集團係以原始發票金額衡量。

(二十四) 透過損益按公允價值衡量之金融負債

1. 係指除依避險會計被指定為避險工具外之衍生工具而持有供交易之金融負債。
2. 本集團於原始認列時按公允價值衡量，相關交易成本認列於損益，後續按公允價值衡量，其利益或損失認列於損益。

(二十五) 應付普通公司債

本集團發行之普通應付公司債，於原始認列時按其公允價值減除交易成本衡量，就減除交易成本後之價款與贖回價值之任何差額，列為應付公司債之加項或減項；後續採有效利息法按攤銷程序於流通期間內認列於損益，作為「財務成本」之調整項目。

(二十六) 金融負債之除列

本集團於合約明定之義務履行、取消或到期時，除列金融負債。

(二十七) 金融資產及負債之互抵

當有法律上可執行之權利將所認列之金融資產及負債金額抵銷，且意圖以淨額基礎交割或同時實現資產及清償負債時，始可將金融資產及金融負債互抵，並於資產負債表中以淨額表達。

(二十八) 財務保證合約

係指特定債務人於債務到期無法依原始或修改後之債務工具條款償還債務時，本集團必須支付特定給付，以歸墊持有人所發生損失之合約。本集團於原始認列時按其公允價值衡量，後續按預期信用損失決定之備抵損失金額與已認列之累積收益金額，二者孰高者衡量。

(二十九) 負債準備

負債準備(如產品保固等)係因過去事件而負有現時法定或推定義務，很有可能需要流出具經濟效益之資源以清償該義務，且該義務之金額能可靠估計時認列。負債準備之衡量係以資產負債表日清償該義務所需支出之最佳估計現值衡量，折現率採用反映目前市場對貨幣時間價值及負債特定風險之評估之稅前折現率，折現之攤銷認列為利息費用。未來營運損失不得認列負債準備。

(三十) 員工福利

1. 短期員工福利

短期員工福利係以預期支付之非折現金額衡量，並於相關服務提供時認列為費用。

2. 退休金

(1) 確定提撥計畫

對於確定提撥計畫，係依權責發生基礎將應提撥之退休基金數額認列為當期之退休金成本。預付提撥金於可退還現金或減少未來給付之範圍內認列為資產。

(2) 確定福利計畫

A. 確定福利計畫下之淨義務係以員工當期或過去服務所賺得之未來福利金額折現計算，並以資產負債表日之確定福利義務現值減除計畫資產之公允價值。確定福利淨義務每年由精算師採用預算單位福利法計算，折現率則參考資產負債表日與確定福利計畫之貨幣及期間一致之高品質公司債之市場殖利率決定；在高品質公司債無深度市場之國家，係使用政府公債(於資產負債表日)之市場殖利率。

B. 確定福利計畫產生之再衡量數於發生當期認列於其他綜合損益，並表達於保留盈餘。

3. 離職福利

離職福利係於正常退休日前終止對員工之聘僱或當員工決定接受公司之福利邀約以換取聘僱之終止而提供之福利。本集團係於不再能撤銷離職福利之要約或於認列相關重組成本之孰早者時認列費用。不預期在資產負債表日後 12 個月全部清償之福利應予以折現。

4. 員工酬勞及董監酬勞

員工酬勞及董監事酬勞係於具法律或推定義務且金額可合理估計時，認列為費用及負債。嗣後決議實際配發金額與估列金額有差異時，則按會計估計變動處理。另以股票發放員工酬勞者，計算股數之基礎為董事會決議日前一日收盤價。

(三十一) 所得稅

1. 所得稅費用包含當期及遞延所得稅。除與列入其他綜合損益或直接列入權益之項目有關之所得稅分別列入其他綜合損益或直接列入權益外，所得稅係認列於損益。
2. 本集團依據營運及產生課稅所得之所在國家在資產負債表日已立法或已實質性立法之稅率計算當期所得稅。管理階層就適用所得稅相關法規定期評估所得稅申報之狀況，並在適用情況下根據預期須向稅捐機關支付之稅款估列所得稅負債。未分配盈餘依所得稅法加徵之所得稅，嗣盈餘產生年度之次年度於股東會通過盈餘分派案後，始就實際盈餘之分派情形，認列未分配盈餘所得稅費用。
3. 遞延所得稅採用資產負債表法，按資產及負債之課稅基礎與其於合併資產負債表之帳面金額所產生之暫時性差異認列。源自於原始認列之商譽所產生之遞延所得稅負債則不予認列，若遞延所得稅源自於交易（不包括企業合併）中對資產或負債之原始認列，且在交易當時未影響會計利潤或課稅所得（課稅損失），則不予認列。若投資子公司及關聯企業產生之暫時性差異，本集團可以控制暫時性差異迴轉之時點，且暫時性差異很有可能於可預見之未來不會迴轉者則不予認列。遞延所得稅採用在資產負債表日已立法或已實質性立法，並於有關之遞延所得稅資產實現或遞延所得稅負債清償時預期適用之稅率（及稅法）為準。
4. 遞延所得稅資產於暫時性差異很有可能用以抵減未來應課稅所得之範圍內認列，並於每一資產負債表日重評估未認列及已認列之遞延所得稅資產。
5. 當有法定執行權將所認列之當期所得稅資產及負債金額互抵且有意圖以淨額基礎清償或同時實現資產及清償負債時，始將當期所得稅資產及當期所得稅負債互抵；當有法定執行權將當期所得稅資產及當期所得稅負債互抵，且遞延所得稅資產及負債由同一稅捐機關課徵所得稅之同一納稅主體、或不同納稅主體產生但各主體意圖以淨額基礎清償或同時實現資產及清償負債時，始將遞延所得稅資產及負債互抵。

6. 依「所得稅基本稅額條例」規定，本公司與國內子公司於計算所得稅時，除一般所得稅額外，尚須估列基本稅額，如一般所得稅額低於基本稅額時，就其差額估列入帳，列入當期所得稅費用。

(三十二)股本

1. 普通股分類為權益，直接歸屬於發行新股或認股權之增額成本以扣除所得稅後之淨額於權益中列為價款減項。
2. 本公司買回已發行股票時，將所支付之對價包括任何可直接歸屬之增額成本以稅後淨額認列為股東權益之減項。

(三十三)股利分配

分派予本公司股東之股利於本公司股東會決議分派股利時於財務報告認列，分派現金股利認列為負債。

(三十四)收入認列

1. 商品銷售—批發

- (1) 本集團製造且於市場上銷售電機、電器及發電設備等，銷貨收入於產品之控制移轉予客戶時認列，即當產品被交付予批發商，批發商對於產品銷售之通路及價格具有裁量權，且本集團並無尚未履行之履約義務可能影響批發商接受該產品時。當產品被運送至指定地點，陳舊過時及滅失之風險已移轉予批發商，且批發商依據銷售合約接受產品，或有客觀證據證明所有接受標準皆已滿足時，商品交付方屬發生。
- (2) 電機、電器及發電設備等之銷售收入以合約價格扣除估計數量折扣及銷貨折讓之淨額認列。給予客戶之數量折扣及銷貨折讓通常以 12 個月累積銷售量為基礎計算，本集團依據歷史經驗採期望值法估計數量折扣及銷貨折讓，收入認列金額以未來高度很有可能不會發生重大迴轉之部分為限，並於每一資產負債表日更新估計。截至資產負債表日止之銷貨相關之估計應付客戶數量折扣及銷貨折讓認列為退款負債。銷貨交易之收款條件為出貨日後 30 天到期，因移轉所承諾之商品或服務予客戶與客戶付款間之時間間隔通常未超過一年，因此本集團並未調整交易價格以及反映貨幣時間價值。
- (3) 本集團對銷售之產品提供標準保固，對產品瑕疵負有退款之義務，於銷貨時認列負債準備。
- (4) 應收帳款於商品交付予客戶時認列，因自該時點起本集團對合約價款具無條件權利，僅須時間經過即可自客戶收取對價。

2. 機電設備及工程安裝及施做

- (1) 本集團提供機電設備及工程安裝及施做相關業務。勞務收入於服務提供予客戶之財務報導期間內認列為收入。固定價格合約之收入係以資產負債表日止已實際提供之服務占全部應提供服務之比例認列，服務之完工比例以實際發生之成本占估計總成本。客戶依照所協議之付款時間表支付合約價款，當本集團已提供之服

務超過客戶應付款時認列為合約資產，若客戶應付款超過本集團已提供之服務時則認列為合約負債。

- (2) 部分客戶合約中包含設備銷售及安裝服務。本集團提供之安裝服務重大客製化及修改設備，故設備及安裝不可區分，辨認為一個隨時間逐步滿足之履約義務。本集團以投入成本占估計總成本之比例認列收入，惟當履約義務中含有不可區分且成本重大之商品，該商品控制移轉予客戶之時點將顯著早於相關安裝勞務進行，且本集團係以主理人身分由第三方採購該商品，並未參與該商品之設計與製造時，以該商品成本相等金額認列收入。
- (3) 本集團對收入、成本及完工程度之估計隨情況改變進行修正。任何導因於估計變動之估計收入、成本增加或減少，於導致修正之情況被管理階層所知悉之期間內反映於損益。

3. 取得客戶合約成本

本集團為取得客戶合約所發生之增額成本雖預期可回收，惟相關合約期間短於一年，故將該等成本於發生時認列於費用。

(三十五) 政府補助

政府補助於可合理確信企業將遵循政府補助所附加之條件，且將可收到該項補助時，按公允價值認列。若政府補助之性質係補償本集團發生之費用，則在相關費用發生期間依有系統之基礎將政府補助認列為當期損益。與不動產、廠房及設備有關之政府補助，做為該資產帳面價值之減項，於資產耐用年限內透過折舊費用之減少將補助認列於損益。

(三十六) 企業合併

1. 本集團採用收購法進行企業合併。合併對價根據所移轉之資產、所產生或承擔之負債及所發行之權益工具之公允價值計算，所移轉之對價包括或有對價約定所產生之任何資產和負債之公允價值。與收購有關之成本於發生時認列為費用。企業合併中所取得可辨認之資產及所承擔之負債，按收購日之公允價值衡量。本集團以個別收購交易為基準，非控制權益之組成部分屬現時所有權權益且其持有者有權於清算發生時按比例份額享有企業淨資產者，選擇按收購日公允價值或按非控制權益占被收購者可辨認淨資產之比例衡量；非控制權益之所有其他組成部分則按收購日公允價值衡量。
2. 移轉對價、被收購者非控制權益，及先前已持有被收購者之權益之公允價值總額，若超過所取得可辨認資產及承擔之負債之公允價值，於收購日認列為商譽；所取得可辨認資產及承擔之負債之公允價值，若超過移轉對價、被收購者非控制權益，及先前已持有被收購者之權益之公允價值總額，該差額於收購日認列為當期損益。

(三十七) 營運部門

本集團營運部門資訊與提供給主要營運決策者之內部管理報告採一致之方式報導。主要營運決策者負責分配資源予營運部門並評估其績效，經辨識本集團之主要營運決策者為董事會。

五、重大會計判斷、估計及假設不確定性之主要來源

本集團編製本合併財務報告時，管理階層已運用其判斷以決定所採用之會計政策，並依據資產負債表日當時之情況對於未來事件之合理預期以作出會計估計及假設。所作出之重大會計估計與假設可能與實際結果存有差異，將考量歷史經驗及其他因子持續評估及調整。該等估計及假設具有導致資產及負債帳面金額於下個財務年度重大調整之風險。請詳下列對重大會計判斷、估計與假設不確定性之說明：

(一) 會計政策採用之重要判斷

無此情形。

(二) 重要會計估計及假設

商譽減損評估

商譽減損之評估過程依賴本集團之主觀判斷，包含辨認現金產生單位及分攤資產負債和商譽至相關現金產生單位，及決定相關現金產生單位之可回收金額。

六、重要會計項目之說明

(一) 現金及約當現金

	<u>108年12月31日</u>	<u>107年12月31日</u>
庫存現金及週轉金	\$ 19,451	\$ 21,153
支票存款及活期存款	6,694,245	8,155,870
定期存款及附買回票券	<u>12,397,675</u>	<u>9,358,543</u>
合計	<u>\$ 19,111,371</u>	<u>\$ 17,535,566</u>

1. 本集團往來之金融機構信用品質良好，且本集團與多家金融機構往來以分散信用風險，預期發生違約之可能性甚低。
2. 本集團民國 108 年及 107 年 12 月 31 日，部分銀行存款分別計 \$440,212 及 \$470,329 因購料借款等用途受限(表列「1470 其他流動資產」)，請詳附註八。

(二) 透過損益按公允價值衡量之金融資產

項	目	108年12月31日	107年12月31日
流動項目：			
強制透過損益按公允價值衡量之金融資產			
上市櫃公司股票		\$ 17,328	\$ 110,677
興櫃公司股票		22,268	29,319
貨幣型基金		112,769	79,326
衍生性商品		236	-
		<u>152,601</u>	<u>219,322</u>
評價調整	(<u>25,656)</u>	(<u>25,367)</u>
合計	\$	<u>126,945</u>	<u>\$ 193,955</u>
非流動項目：			
強制透過損益按公允價值衡量之金融資產			
上市櫃公司股票		\$ 902,868	\$ 910,270
非上市櫃公司股票		810,394	811,773
私募型基金		269,397	230,260
		<u>1,982,659</u>	<u>1,952,303</u>
評價調整		<u>308,558</u>	<u>187,900</u>
合計	\$	<u>2,291,217</u>	<u>\$ 2,140,203</u>

1. 透過損益按公允價值衡量之金融資產認列於損益之明細如下：

	108年度	107年度
強制透過損益按公允價值衡量之金融資產		
權益工具	\$ <u>216,570</u>	(<u>\$ 160,975</u>)

2. 有關非避險之衍生性金融資產之交易及合約資訊說明如下：

108年12月31日				
金融商品	到期期間	合約金額(名目本金)	公平價值	
遠期外匯合約				
SELL USD/BUY RMB	108.11.26~109.1.21	USD 500,000	\$ 128	
SELL USD/BUY RMB	108.11.26~109.1.21	USD 500,000	<u>108</u>	
			<u>\$ 236</u>	

3. 本集團簽訂之遠期外匯交易主係預售遠期交易，目的係為規避外銷貨款及外幣借款之匯率風險，惟未適用避險會計。

4. 相關透過損益按公允價值衡量之金融資產信用風險資訊請詳附註十二、(二)。

(三) 透過其他綜合損益按公允價值衡量之金融資產

項目	108年12月31日	107年12月31日
流動項目：		
上市櫃公司股票	\$ 1,036,488	\$ 1,093,955
興櫃公司股票	6,672	-
小計	1,043,160	1,093,955
評價調整	22,569	(98,004)
合計	<u>\$ 1,065,729</u>	<u>\$ 995,951</u>
非流動項目：		
上市櫃公司股票	\$ 7,975,067	\$ 7,993,650
非上市櫃公司股票	341,739	494,449
小計	8,316,806	8,488,099
評價調整	6,156,211	2,866,426
合計	<u>\$ 14,473,017</u>	<u>\$ 11,354,525</u>

1. 本集團選擇將為穩定收取股利之台灣高鐵股票等投資分類為透過其他綜合損益按公允價值衡量之金融資產，該等投資於民國 108 年及 107 年 12 月 31 日之公允價值分別為\$15,538,746 及\$12,350,476。
2. 本集團於民國 108 年及 107 年度因營運資金所需，出售公允價值分別為\$451,556 及\$338,594 之股票投資，累積處分利益分別為\$65,818 及\$572,647，已實現利益自其他權益項下結轉至保留盈餘。
3. 透過其他綜合損益按公允價值衡量之金融資產認列於綜合損益之明細如下：

	108年度	107年度
<u>透過其他綜合損益按公允價值衡量之權益工具</u>		
認列於其他綜合損益之公允價值變動	\$ 3,371,209	\$ 615,645
累積利益或損失因除列轉列保留盈餘	\$ 65,818	(\$ 572,647)
認列於損益之股利收入		
於本期期末仍有持有者	\$ 507,173	\$ 413,891
於本期除列者	3,298	483
	<u>\$ 510,471</u>	<u>\$ 414,374</u>

4. 有關本集團將透過其他綜合損益按公允價值衡量之金融資產提供作為抵押擔保之情形請詳附註八。
5. 相關透過其他綜合損益按公允價值衡量之金融資產信用風險資訊請詳附註十二、(二)。

(四) 按攤銷後成本衡量之金融資產

項目	108年12月31日	107年12月31日
非流動項目：		
定期存款	\$ 377,256	\$ 182,725

1. 按攤銷後成本衡量之金融資產認列於損益之明細如下：

	108年度	107年度
利息收入	\$ 6,174	\$ 1,766

2. 在不考慮所持有之擔保品或其他信用增強之情況下，最能代表本集團持有按攤銷後成本衡量之金融資產，於民國108年及107年12月31日信用風險最大之暴險金額分別為\$377,256及\$182,725。

3. 本集團將按攤銷後成本衡量之金融資產提供作為質押擔保之情形請詳附註八。

4. 相關按攤銷後成本衡量之金融資產信用風險資訊請詳附註十二、(二)。

(五) 應收票據及帳款

	108年12月31日	107年12月31日
應收票據	\$ 1,120,799	\$ 1,066,484
減：備抵損失	(2,068)	(2,493)
	<u>\$ 1,118,731</u>	<u>\$ 1,063,991</u>
應收帳款	\$ 8,944,405	\$ 9,283,282
減：備抵損失	(164,358)	(180,854)
	<u>\$ 8,780,047</u>	<u>\$ 9,102,428</u>

1. 應收票據及帳款之帳齡分析如下：

	108年12月31日	107年12月31日
未逾期	\$ 7,562,797	\$ 7,098,505
30天內	1,097,040	1,476,443
31-90天	658,164	952,553
91-180天	143,162	267,598
181天以上	437,615	371,320
	<u>\$ 9,898,778</u>	<u>\$ 10,166,419</u>

以上係以逾期天數為基準進行之帳齡分析。

2. 民國108年及107年12月31日，本集團應收款(含應收票據)排除應收租金後，客戶合約之應收款(含應收票據)餘額分別為\$9,879,488及\$10,166,224。

3. 在不考慮所持有之擔保品或其他信用增強之情況下，最能代表本集團應收票據於民國 108 年及 107 年 12 月 31 日信用風險最大之暴險金額分別為 \$1,118,731 及 \$1,063,991；最能代表本集團應收帳款於民國 108 年及 107 年 12 月 31 日信用風險最大之暴險金額分別為 \$8,780,047 及 \$9,102,428。
4. 有關本集團將應收票據提供作為質押擔保之情形請詳附註八。
5. 相關應收帳款及應收票據信用風險資訊請詳附註十二、(二)。

(六) 存貨

	108年12月31日		
	成本	備抵評價損失	帳面價值
原物料	\$ 2,703,745	(\$ 184,324)	\$ 2,519,421
在製品	1,004,142	(13,430)	990,712
製成品	5,476,656	(460,089)	5,016,567
在途存貨	417,960	-	417,960
商品	920,284	(11,359)	908,925
	<u>\$ 10,522,787</u>	<u>(\$ 669,202)</u>	<u>\$ 9,853,585</u>
	107年12月31日		
	成本	備抵評價損失	帳面價值
原物料	\$ 2,553,819	(\$ 193,552)	\$ 2,360,267
在製品	1,385,554	(48,969)	1,336,585
製成品	6,415,087	(526,363)	5,888,724
在途存貨	548,312	-	548,312
商品	1,304,962	(9,165)	1,295,797
	<u>\$ 12,207,734</u>	<u>(\$ 778,049)</u>	<u>\$ 11,429,685</u>

1. 本集團民國 108 年及 107 年度認列為費損之存貨成本分別為 \$26,655,755 及 \$28,198,312；民國 108 年及 107 年度包含將存貨自成本沖減至淨變現價值而認列之銷貨成本增加之金額分別為 \$105,770 及 \$88,300。
2. 本集團未有將存貨提供作為質押擔保之情形。

(七)採用權益法之投資

	108年12月31日	107年12月31日
關聯企業：		
1. 東培工業(股)公司	\$ 2,086,821	\$ 2,087,582
2. 菱光科技(股)公司	398,472	391,646
3. 聯昌電子企業(股)公司	445,494	440,000
4. 堃霖冷凍機械(股)公司	286,363	347,255
5. 其他	680,166	940,877
小計	<u>3,897,316</u>	<u>4,207,360</u>
減：中東東元及樂利等採用權益法之投資貸餘 (帳列應收票據-關係人、 應收帳款-關係人、 其他應收款-關係人減 項及其他非流動負債)	(<u>110,326</u>)	(<u>86,926</u>)
	<u>\$ 3,786,990</u>	<u>\$ 4,120,434</u>

本集團民國 108 年及 107 年度採用權益法之關聯企業及合資損益之份額如下：

關聯企業：	108年度	107年度
1. 東培工業(股)公司	\$ 90,544	\$ 174,843
2. 菱光科技(股)公司	21,093	23,640
3. 聯昌電子企業(股)公司	3,003	(64,244)
4. 堃霖冷凍機械(股)公司	24,077	27,931
5. 其他	(108,307)	(48,027)
	<u>\$ 30,410</u>	<u>\$ 114,143</u>

1. 關聯企業

(1)本集團重大關聯企業之基本資訊如下：

公司名稱	主要營業場所	所持股權百分比		關係之性質	衡量方法
		108年12月31日	107年12月31日		
東培工業股份有限公司	台灣	31.14%	31.14%	財務投資	權益法
菱光科技股份有限公司	台灣	11.50%	11.50%	"	權益法
聯昌電子企業股份有限公司	台灣	33.84%	33.84%	"	權益法
堃霖冷凍機械股份有限公司(註)	台灣	14.62%	17.61%	"	權益法

註：本集團於民國 107 年第二季喪失對其之控制力，故停止將其列入合併個體，惟仍對其具有重大影響力，故對剩餘持股採用權益法評價。

(2) 本集團重大關聯企業之彙總性財務資訊如下：

資產負債表

	東培工業股份有限公司	
	108年12月31日	107年12月31日
流動資產	\$ 4,672,289	\$ 5,460,372
非流動資產	7,805,002	7,845,439
流動負債	(3,128,742)	(3,716,167)
非流動負債	(1,927,696)	(2,144,772)
淨資產總額	<u>\$ 7,420,853</u>	<u>\$ 7,444,872</u>
占關聯企業淨資產之份額	\$ 2,086,821	\$ 2,087,582
商譽	-	-
關聯企業帳面價值	<u>\$ 2,086,821</u>	<u>\$ 2,087,582</u>
	菱光科技股份有限公司	
	108年12月31日	107年12月31日
流動資產	\$ 3,220,429	\$ 3,466,786
非流動資產	1,152,753	1,167,518
流動負債	(920,458)	(1,284,592)
非流動負債	(155,141)	(111,553)
淨資產總額	<u>\$ 3,297,583</u>	<u>\$ 3,238,159</u>
占關聯企業淨資產之份額	\$ 398,472	\$ 391,646
商譽	-	-
關聯企業帳面價值	<u>\$ 398,472</u>	<u>\$ 391,646</u>
	聯昌電子企業股份有限公司	
	108年12月31日	107年12月31日
流動資產	\$ 1,583,967	\$ 1,684,611
非流動資產	625,742	603,290
流動負債	(841,291)	(948,730)
非流動負債	(52,103)	(39,089)
淨資產總額	<u>\$ 1,316,315</u>	<u>\$ 1,300,082</u>
占關聯企業淨資產之份額	\$ 445,494	\$ 440,000
商譽	-	-
關聯企業帳面價值	<u>\$ 445,494</u>	<u>\$ 440,000</u>

堃霖冷凍機械股份有限公司

	108年12月31日	107年12月31日
流動資產	\$ 1,892,416	\$ 1,972,061
非流動資產	711,800	617,860
流動負債	(862,521)	(955,868)
非流動負債	(290,893)	(163,951)
淨資產總額	<u>\$ 1,450,802</u>	<u>\$ 1,470,102</u>
占關聯企業淨資產之份額	\$ 198,294	\$ 241,171
商譽	88,069	106,084
關聯企業帳面價值	<u>\$ 286,363</u>	<u>\$ 347,255</u>

綜合損益表

東培工業股份有限公司

	108年度	107年度
收入	\$ 7,169,410	\$ 7,913,408
繼續營業單位本期淨利	\$ 283,834	\$ 564,485
其他綜合損益(稅後淨額)	(57,206)	(74,911)
本期綜合損益總額	<u>\$ 226,628</u>	<u>\$ 489,574</u>
自關聯企業收取之股利	<u>\$ 78,290</u>	<u>\$ 117,435</u>

菱光科技股份有限公司

	108年度	107年度
收入	\$ 4,169,494	\$ 4,576,761
繼續營業單位本期淨利	\$ 183,626	\$ 205,800
其他綜合損益(稅後淨額)	40,969	(168,712)
本期綜合損益總額	<u>\$ 224,595</u>	<u>\$ 37,088</u>
自關聯企業收取之股利	<u>\$ 18,973</u>	<u>\$ 23,352</u>

聯昌電子企業股份有限公司

	108年度	107年度
收入	\$ 2,967,216	\$ 2,428,431
繼續營業單位本期淨利(損)	\$ 8,872	(\$ 189,823)
其他綜合損益(稅後淨額)	7,361	(67,165)
本期綜合損益總額	<u>\$ 16,233</u>	<u>(\$ 256,988)</u>
自關聯企業收取之股利	<u>\$ -</u>	<u>\$ -</u>

堃霖冷凍機械股份有限公司

	108年度	107年度
收入	\$ 2,677,510	\$ 2,975,329
繼續營業單位本期淨利	\$ 161,616	\$ 214,794
其他綜合損益(稅後淨額)	(27,859)	(9,266)
本期綜合損益總額	<u>\$ 133,757</u>	<u>\$ 205,528</u>
自關聯企業收取之股利	<u>\$ 22,263</u>	<u>\$ 30,223</u>

(3) 本集團個別不重大關聯企業之帳面金額及其經營結果之份額彙總如下：

民國 108 年及 107 年 12 月 31 日，本集團個別不重大關聯企業之帳面金額合計分別為 \$680,166 及 \$940,877。

	<u>108年度</u>	<u>107年度</u>
繼續營業單位本期淨損	(\$ 108,307)	(\$ 48,027)
本期綜合損益總額	(\$ 108,307)	(\$ 48,027)

(4) 本集團之關聯企業有公開報價者，其公允價值如下：

	<u>108年12月31日</u>	<u>107年12月31日</u>
1. 聯昌電子企業(股)公司	\$ 427,981	\$ 334,125
2. 菱光科技(股)公司	343,708	290,437
3. 堃霖冷凍機械(股)公司	<u>270,499</u>	<u>410,304</u>
	<u>\$ 1,042,188</u>	<u>\$ 1,034,866</u>

2. 堃霖冷凍機械(股)公司於 107 年 5 月 23 日股東常會全面改選董監事，本集團取得兩席董事，經評估已無對該公司董事會具有控制，故自該日起停止將該公司及其子公司列入本集團之合併財務報表編製個體。另本集團將剩餘持股按公允價值重衡量，認列重衡量利益計 \$46,515，且由於仍對該公司具重大影響力，故採權益法進行續後評價。

3. 民國 108 年及 107 年度部分採用權益法之投資，係依各該公司所委任其他會計師查核之財務報表評價而得，其民國 108 年及 107 年度採用權益法認列之投資收益及其他綜合損益淨額分別為 \$7,927 及 \$143,935；截至民國 108 年及 107 年 12 月 31 日止，其採用權益法之投資餘額分別為 \$2,535,314 及 \$2,630,962，採用權益法之貸方餘額分別為 \$97,139 及 \$83,459。

4. 有關本集團將採用權益法之投資提供作為質押擔保之情形請詳附註八。

(八) 不動產、廠房及設備

	土地	房屋及建築	出租資產 -房屋及建築	機器設備	出租資產 -機器設備	運輸設備	租賃改良	其他設備	合計
108年1月1日									
成本	\$ 5,557,179	\$ 8,602,994	\$ 5,283,793	\$ 13,572,413	\$ 656,849	\$ 1,116,937	\$ 578,721	\$ 7,828,161	\$ 43,197,047
累計折舊及減損	(34,697)	(4,170,145)	(1,873,902)	(11,595,220)	(617,430)	(711,455)	(442,523)	(6,388,132)	(25,833,504)
	<u>\$ 5,522,482</u>	<u>\$ 4,432,849</u>	<u>\$ 3,409,891</u>	<u>\$ 1,977,193</u>	<u>\$ 39,419</u>	<u>\$ 405,482</u>	<u>\$ 136,198</u>	<u>\$ 1,440,029</u>	<u>\$ 17,363,543</u>
108年									
1月1日	\$ 5,522,482	\$ 4,432,849	\$ 3,409,891	\$ 1,977,193	\$ 39,419	\$ 405,482	\$ 136,198	\$ 1,440,029	\$ 17,363,543
增添	-	193,790	4,680	310,565	-	91,161	27,147	299,645	926,988
合併個體變動影響數	-	-	-	-	-	-	-	(874)	(874)
處分	(1,193)	(13,268)	-	(51,185)	-	(625)	(49)	(28,865)	(95,185)
重分類	(12,545)	(23,379)	29,741	(37,590)	25,950	-	-	(26,791)	(44,614)
折舊費用	-	(223,217)	(177,820)	(340,655)	(14,421)	(76,597)	(35,350)	(394,881)	(1,262,941)
淨兌換差額	(5,409)	(71,098)	(1,088)	(41,261)	-	(1,292)	(1,575)	(22,364)	(144,087)
12月31日	<u>\$ 5,503,335</u>	<u>\$ 4,295,677</u>	<u>\$ 3,265,404</u>	<u>\$ 1,817,067</u>	<u>\$ 50,948</u>	<u>\$ 418,129</u>	<u>\$ 126,371</u>	<u>\$ 1,265,899</u>	<u>\$ 16,742,830</u>
108年12月31日									
成本	\$ 5,538,032	\$ 8,606,403	\$ 5,318,033	\$ 13,141,338	\$ 662,367	\$ 1,143,954	\$ 572,091	\$ 7,640,264	\$ 42,622,482
累計折舊及減損	(34,697)	(4,310,726)	(2,052,629)	(11,324,271)	(611,419)	(725,825)	(445,720)	(6,374,365)	(25,879,652)
	<u>\$ 5,503,335</u>	<u>\$ 4,295,677</u>	<u>\$ 3,265,404</u>	<u>\$ 1,817,067</u>	<u>\$ 50,948</u>	<u>\$ 418,129</u>	<u>\$ 126,371</u>	<u>\$ 1,265,899</u>	<u>\$ 16,742,830</u>

	土地	房屋及建築	出租資產 -房屋及建築	機器設備	出租資產 -機器設備	運輸設備	租賃改良	其他設備	合計
107年1月1日									
成本	\$ 5,669,729	\$ 8,903,839	\$ 5,275,736	\$ 14,015,941	\$ 870,543	\$ 1,080,293	\$ 580,986	\$ 7,978,335	\$ 44,375,402
累計折舊及減損	(34,697)	(4,236,401)	(1,688,713)	(12,042,721)	(741,771)	(741,640)	(429,093)	(6,538,067)	(26,453,103)
	<u>\$ 5,635,032</u>	<u>\$ 4,667,438</u>	<u>\$ 3,587,023</u>	<u>\$ 1,973,220</u>	<u>\$ 128,772</u>	<u>\$ 338,653</u>	<u>\$ 151,893</u>	<u>\$ 1,440,268</u>	<u>\$ 17,922,299</u>
107年									
1月1日	\$ 5,635,032	\$ 4,667,438	\$ 3,587,023	\$ 1,973,220	\$ 128,772	\$ 338,653	\$ 151,893	\$ 1,440,268	\$ 17,922,299
增添	-	284,122	8,074	382,834	-	148,933	24,817	386,588	1,235,368
處分	(807)	(1)	-	(60,974)	-	(2,893)	(300)	(54,284)	(119,259)
減少合併個體影響	(110,783)	(295,697)	-	(75,452)	-	(13,850)	(356)	(6,091)	(502,229)
減損損失迴轉	-	-	-	32,335	-	-	-	-	32,335
重分類	-	33,304	-	129,251	(79,870)	(42)	(45)	92,221	174,819
折舊費用	-	(233,139)	(185,201)	(382,486)	(9,483)	(63,750)	(40,065)	(413,666)	(1,327,790)
淨兌換差額	(960)	(23,178)	(5)	(21,535)	-	(1,569)	254	(5,007)	(52,000)
12月31日	<u>\$ 5,522,482</u>	<u>\$ 4,432,849</u>	<u>\$ 3,409,891</u>	<u>\$ 1,977,193</u>	<u>\$ 39,419</u>	<u>\$ 405,482</u>	<u>\$ 136,198</u>	<u>\$ 1,440,029</u>	<u>\$ 17,363,543</u>
107年12月31日									
成本	\$ 5,557,179	\$ 8,602,994	\$ 5,283,793	\$ 13,572,413	\$ 656,849	\$ 1,116,937	\$ 578,721	\$ 7,828,161	\$ 43,197,047
累計折舊及減損	(34,697)	(4,170,145)	(1,873,902)	(11,595,220)	(617,430)	(711,455)	(442,523)	(6,388,132)	(25,833,504)
	<u>\$ 5,522,482</u>	<u>\$ 4,432,849</u>	<u>\$ 3,409,891</u>	<u>\$ 1,977,193</u>	<u>\$ 39,419</u>	<u>\$ 405,482</u>	<u>\$ 136,198</u>	<u>\$ 1,440,029</u>	<u>\$ 17,363,543</u>

1. 民國 108 年及 107 年度，本集團因借款成本資本化認列為不動產、廠房及設備之金額均為\$0。
2. 以不動產、廠房及設備提供擔保之資訊，請詳附註八說明。
3. 本集團取得之部分土地係為農地，因受法令限制無法辦理所有權移轉登記，本集團將各該土地以信託方式登記於他人名下，並與各該持有人簽訂協議書，聲明所有權為本集團所有，並設定第一順位抵押權予本集團。

(九) 租賃交易－承租人

1. 本集團租賃之標的資產包括土地、建物、機器設備及公務車，租賃合約之期間通常介於 2 到 50 年。租賃合約是採個別協商並包含各種不同的條款及條件，除部分租賃之資產不得用作借貸擔保外，未有加諸其他之限制。
2. 本集團之子公司-世正開發(股)公司於民國 94 年 1 月 14 日完成地上權登記，並支付台北市政府地上權權利金取得開發南港軟體工業園區第三期工程之建築用地，該地上權自登記完竣之日起得使用 50 年，期滿須無條件返還土地及建物予台北市政府，故世正開發(股)公司係以地上權使用年限 50 年攤銷該預付租金。
3. 本集團之子公司-CDC Development India Private Limited 為執行印度園區開發案，擬向當地政府機構 KIADB 購買土地使用權，截至民國 107 年 12 月 31 日止，業已完成匯出土地使用權總價款盧比 1,750,350 元，並取得土地使用權狀，年數計 99 年。
4. 使用權資產於民國 108 年度之增添為\$293,543，轉租收益為\$754,583。
5. 使用權資產之帳面價值與認列之折舊費用資訊如下：

	<u>帳面金額</u>	<u>折舊費用</u>
	<u>108年12月31日</u>	<u>108年度</u>
土地(含權利金)	\$ 4,840,702	\$ 98,233
房屋	2,211,882	386,252
機器設備	40,476	14,671
運輸設備(公務車)	26,104	12,057
	<u>\$ 7,119,164</u>	<u>\$ 511,213</u>

6. 租賃負債於民國 108 年度產生之利息費用為\$91,709，現金支付流出為\$553,993。
7. 不適用國際財務報導準則第 16 號之短期租賃於民國 108 年度產生之費用為\$287,715；低價值租賃於民國 108 年度產生之費用為\$9,950。

(十) 投資性不動產

	<u>土地</u>	<u>房屋及建築</u>	<u>合計</u>
108年1月1日			
成本	\$ 1,435,178	\$ 2,705,183	\$ 4,140,361
累計折舊及減損	-	(1,356,587)	(1,356,587)
	<u>\$ 1,435,178</u>	<u>\$ 1,348,596</u>	<u>\$ 2,783,774</u>
108年			
1月1日			
重分類(本期移轉)	12,545	23,379	35,924
折舊費用	-	(64,987)	(64,987)
淨兌換差額	(4,498)	12,357	7,859
12月31日	<u>\$ 1,443,225</u>	<u>\$ 1,319,345</u>	<u>\$ 2,762,570</u>
108年12月31日			
成本	\$ 1,443,225	\$ 2,712,555	\$ 4,155,780
累計折舊及減損	-	(1,393,210)	(1,393,210)
	<u>\$ 1,443,225</u>	<u>\$ 1,319,345</u>	<u>\$ 2,762,570</u>
	<u>土地</u>	<u>房屋及建築</u>	<u>合計</u>
107年1月1日			
成本	\$ 1,429,333	\$ 2,626,469	\$ 4,055,802
累計折舊及減損	-	(1,172,325)	(1,172,325)
	<u>\$ 1,429,333</u>	<u>\$ 1,454,144</u>	<u>\$ 2,883,477</u>
107年			
1月1日			
重分類(本期移轉)	-	(33,304)	(33,304)
折舊費用	-	(64,894)	(64,894)
淨兌換差額	5,845	(7,350)	(1,505)
12月31日	<u>\$ 1,435,178</u>	<u>\$ 1,348,596</u>	<u>\$ 2,783,774</u>
107年12月31日			
成本	\$ 1,435,178	\$ 2,705,183	\$ 4,140,361
累計折舊及減損	-	(1,356,587)	(1,356,587)
	<u>\$ 1,435,178</u>	<u>\$ 1,348,596</u>	<u>\$ 2,783,774</u>

1. 投資性不動產之租金收入及直接營運費用：

	108年度	107年度
投資性不動產之租金收入	\$ 148,493	\$ 165,527
當期產生租金收入之投資性不動產所發生之直接營運費用	\$ 33,612	\$ 34,543
當期未產生租金收入之投資性不動產所發生之直接營運費用	\$ -	\$ -

2. 本集團持有之投資性不動產於民國 108 年及 107 年 12 月 31 日之公允價值分別為 \$4,850,243 及 \$4,767,717，該評價係採用投資性不動產所在當地平均成交價格推估而得，屬第三等級公允價值。

(十一) 商譽(表列「1780 無形資產」)

	108年	107年
成本	\$ 5,233,626	\$ 5,396,065
累計攤銷及減損	-	-
	\$ 5,233,626	\$ 5,396,065
1月1日	\$ 5,233,626	\$ 5,396,065
處分	-	(107,799)
淨兌換差額	(194,171)	(54,640)
12月31日	\$ 5,039,455	\$ 5,233,626
成本	\$ 5,039,455	\$ 5,233,626
累計攤銷及減損	-	-
	\$ 5,039,455	\$ 5,233,626

商譽分攤至按營運部門辨認之本集團現金產生單位：

	108年12月31日	107年12月31日
重電事業部	\$ 5,039,455	\$ 5,233,626

1. 本集團於民國 104 年 10 月 15 日以現金 \$3,989,850(歐元 €108,214 千元)購入 Motovario S.p.A. 及其子公司 100% 股權，並取得對該公司之控制，該公司總部位於義大利，主要業務為生產、銷售減速機及馬達等動力傳輸相關產品，截至民國 108 年 12 月 31 日止，本集團因收購 Motovario S.p.A. 所產生之商譽金額為 \$5,013,661。

2. 本集團自民國 107 年 5 月 23 日停止將莖霖冷凍機械(股)公司列入合併財務報表編製範圍，故將先前取得該公司控制力時認列之商譽予以除列，金額計 \$107,799。

(十二) 其他非流動資產

	<u>108年12月31日</u>	<u>107年12月31日</u>
長期預付租金	\$ -	\$ 2,532,370
預付設備款	335,714	219,776
存出保證金	305,771	292,542
長期應收票據及帳款	170,309	164,345
遞延費用	65,289	81,084
其他資產	59,924	90,582
	<u>\$ 937,007</u>	<u>\$ 3,380,699</u>

1. 民國 107 年度因設定土地使用權合約認列之租金費用為\$79,210；民國 108 年 1 月 1 日起適用 IFRS16 而將長期預付租金轉列使用權資產項下。
2. 本集團之子公司-世正開發(股)公司於民國 94 年 1 月 14 日完成地上權登記，並支付台北市政府地上權權利金取得開發南港軟體工業園區第三期工程之建築用地，該地上權自登記完竣之日起得使用 50 年，期滿須無條件返還土地及建物予台北市政府，故世正開發(股)公司係以地上權使用年限 50 年攤銷該預付租金。
3. 本集團之子公司-CDC Development India Private Limited 為執行印度園區開發案，擬向當地政府機構 KIADB 購買土地使用權，截至民國 107 年 12 月 31 日止，業已完成匯出土地使用權總價款盧比 1,750,350 元，並取得土地使用權狀。

(十三) 短期借款

<u>借款性質</u>	<u>108年12月31日</u>	<u>利率區間</u>	<u>擔保品</u>
銀行借款	<u>\$ 1,857,637</u>	0.63%~3.22%	透過其他綜合損益按公允價值衡量之金融資產、應收票據、土地、房屋及建築、使用權資產、庫藏股票
<u>借款性質</u>	<u>107年12月31日</u>	<u>利率區間</u>	<u>擔保品</u>
銀行借款	<u>\$ 1,994,360</u>	0.65%~3.75%	透過其他綜合損益按公允價值衡量之金融資產、應收票據、採用權益法之投資、土地、房屋及建築、庫藏股票

(十四) 透過損益按公允價值衡量之金融負債

<u>項目</u>	<u>108年12月31日</u>	<u>107年12月31日</u>
流動項目：		
持有供交易金融負債		
非避險之衍生金融工具	<u>\$ 50</u>	<u>\$ -</u>

1. 本集團持有供交易之金融負債於民國 108 年及 107 年度認列之淨(損失)利益分別計(\$279)及\$2,528。

2. 有關非避險之衍生性金融負債之交易及合約資訊說明如下：

108年12月31日

金融商品	到期期間	合約金額(名目本金)	公平價值
遠期外匯合約			
SELL USD/BUY RMB	108.11.26~109.1.21	USD 500,000	\$ 50

3. 本集團於民國 107 年 12 月 31 日未有非避險之衍生金融商品之交易。

4. 本集團簽訂之遠期外匯交易主係預售遠期交易，目的係為規避外銷價款及外幣借款之匯率風險，惟未適用避險會計。

(十五) 其他應付款

	108年12月31日	107年12月31日
應付薪資	\$ 1,839,455	\$ 1,938,276
應付員工酬勞	548,749	569,487
應付經銷商獎勵金	189,286	226,860
應付董監事酬勞	139,813	135,793
應付設備款	75,414	181,192
應付股利	25,612	25,711
其他	1,858,259	1,643,041
	<u>\$ 4,676,588</u>	<u>\$ 4,720,360</u>

(十六) 應付公司債

項目	108年12月31日	107年12月31日
發行公司債總金額	\$ 4,000,000	\$ 4,000,000
減：一年內到期之應付公司債 (表列「2320 一年或一營業週期內到期長期 負債」)	(3,000,000)	-
	<u>\$ 1,000,000</u>	<u>\$ 4,000,000</u>

1. 本公司發行第一次民國 104 年度國內無擔保普通公司債，發行條件如下：

本公司經主管機關於民國 104 年 6 月 18 日核准募集及發行國內第一期無擔保普通公司債，發行總額計 \$3,000,000，票面利率為固定利率 1.45%，發行期間 5 年，流通期間自民國 104 年 6 月 18 日至 109 年 6 月 18 日。本無擔保普通公司債到期時按債券面額一次償還。

2. 本公司發行第一次民國 106 年度國內無擔保普通公司債，發行條件如下：

本公司經主管機關於民國 106 年 9 月 15 日核准募集及發行國內第一期無擔保普通公司債，發行總額計 \$1,000,000，票面利率為固定利率 1.02%，發行期間 5 年，流通期間自民國 106 年 9 月 15 日至 111 年 9 月 15 日。本無擔保普通公司債到期時按債券面額一次償還。

(十七) 長期借款

借款性質	借款期間及還款方式	利率區間	擔保品	108年12月31日
長期銀行借款及 應付商業本票	分別自105/8/4起至110/12/31 止，依約定條件償還。	0.48%~3.92%	註	\$ 7,084,752
減：一年或一營業週期內到期之長期借款 (表列「2320 一年或一營業週期內到期長期負債」)				(<u>410,798</u>)
				<u>\$ 6,673,954</u>

借款性質	借款期間及還款方式	利率區間	擔保品	107年12月31日
長期銀行借款及 應付商業本票	分別自100/3/16起至110/8/4 止，依約定條件償還。	0.35%~2.27%	註	\$ 7,650,846
減：一年或一營業週期內到期之長期借款 (表列「2320 一年或一營業週期內到期長期負債」)				(<u>904,492</u>)
				<u>\$ 6,746,354</u>

註：有關本集團提供資產作為借款質押擔保之情形請詳附註八。

- 上述借款均係本集團與金融機構簽訂之長期融資合約，各項合約於借款期間對本集團資本維持、資金用途及重大資產之取得或處分分別設定不同之限制，另亦要求本集團於借款期間應維持一定條件之財務比率。
- 截至民國 108 年及 107 年 12 月 31 日止，本集團未動用借款額度分別為 \$20,190,686 及 \$18,253,982。

(十八) 退休金

- (1) 本公司及國內子公司依據「勞動基準法」之規定，訂有確定福利之退休辦法，適用於民國 94 年 7 月 1 日實施「勞工退休金條例」前所有正式員工之服務年資，以及於實施「勞工退休金條例」後選擇繼續適用勞動基準法員工之後續服務年資。員工符合退休條件者，退休金之支付係根據服務年資及退休前 6 個月之平均薪資計算，15 年以內(含)的服務年資每滿一年給予兩個基數，超過 15 年之服務年資每滿一年給予一個基數，惟累積最高以 45 個基數為限。本公司及國內子公司按月就薪資總額 2% 提撥退休基金，以勞工退休準備金監督委員會之名義專戶儲存於台灣銀行。另本公司及國內子公司於每年年度終了前，估算前項勞工退休準備金專戶餘額，若該餘額不足給付次一年度內預估符合退休條件之勞工依前述計算之退休金數額，本公司及國內子公司將於次年度三月底前一次提撥其差額。
- (2) 資產負債表認列之金額如下：

	108年12月31日	107年12月31日
確定福利義務現值	(\$ 2,076,737)	(\$ 2,209,928)
計畫資產公允價值	<u>273,086</u>	<u>346,370</u>
淨確定福利負債	(\$ <u>1,803,651</u>)	(\$ <u>1,863,558</u>)

(3) 淨確定福利負債之變動如下：

	<u>確定福利義務現值</u>	<u>計畫資產公允價值</u>	<u>淨確定福利負債</u>
108年			
1月1日餘額	(\$ 2,209,928)	\$ 346,370	(\$ 1,863,558)
當期服務成本	(54,082)	-	(54,082)
利息(費用)收入	(25,952)	3,929	(22,023)
	<u>(2,289,962)</u>	<u>350,299</u>	<u>(1,939,663)</u>
再衡量數：			
計畫資產報酬 (不包含於利息收入或費用之金額)	-	13,022	13,022
人口統計假設變動影響數	(2,493)	-	(2,493)
財務假設變動影響數	(32,536)	-	(32,536)
經驗調整	(60,280)	-	(60,280)
	<u>(95,309)</u>	<u>13,022</u>	<u>(82,287)</u>
提撥退休基金	-	104,893	104,893
支付退休金	195,805	(195,805)	-
帳上支付數	107,440	-	107,440
匯率影響數	5,289	1,262	6,551
其他	-	(585)	(585)
12月31日餘額	<u>(\$ 2,076,737)</u>	<u>\$ 273,086</u>	<u>(\$ 1,803,651)</u>

	<u>確定福利義務現值</u>	<u>計畫資產公允價值</u>	<u>淨確定福利負債</u>
107年			
1月1日餘額	(\$ 2,421,192)	\$ 377,752	(\$ 2,043,440)
當期服務成本	(56,242)	-	(56,242)
利息(費用)收入	(34,144)	5,891	(28,253)
前期服務成本	2,089	-	2,089
	<u>(2,509,489)</u>	<u>383,643</u>	<u>(2,125,846)</u>
再衡量數：			
計畫資產報酬			
(不包含於利息收入或費用之金額)			
	-	9,862	9,862
人口統計假設變動影響數	(472)	-	(472)
財務假設變動影響數	(62,998)	-	(62,998)
經驗調整	14,485	-	14,485
	<u>(48,985)</u>	<u>9,862</u>	<u>(39,123)</u>
提撥退休基金	-	97,091	97,091
支付退休金	184,419	(124,290)	60,129
帳上支付數	7,841	(4,168)	3,673
減少合併個體影響數	121,942	(15,780)	106,162
其他	34,344	12	34,356
12月31日餘額	<u>(\$ 2,209,928)</u>	<u>\$ 346,370</u>	<u>(\$ 1,863,558)</u>

(4)本公司及國內子公司之確定福利退休計畫基金資產，係由臺灣銀行按該基金年度投資運用計畫所定委託經營項目之比例及金額範圍內，依勞工退休基金收支保管及運用辦法第六條之項目（即存放國內外之金融機構，投資國內外上市、上櫃或私募之權益證券及投資國內外不動產之證券化商品等）辦理委託經營，相關運用情形係由勞工退休基金監理會進行監督。該基金之運用，其每年決算分配之最低收益，不得低於依當地銀行二年定期存款利率計算之收益，若有不足，則經主管機關核准後由國庫補足。因本公司及國內子公司無權參與該基金之運作及管理，故無法依國際會計準則第19號第142段規定揭露計畫資產公允價值之分類。民國108年及107年12月31日構成該基金總資產之公允價值，請詳政府公告之各年度之勞工退休基金運用報告。

(5)有關退休金之精算假設彙總如下：

	108年度		107年度	
折現率	0.70%~6.85%		0.80%~6.85%	
未來薪資增加率	0.50%~8.16%		0.50%~8.16%	
對於未來死亡率之假設係按照各國已公布的統計數字及經驗估計。因採用之主要精算假設變動而影響之確定福利義務現值分析如下：				
	折現率		未來薪資增加率	
	增加0.5%	減少0.5%	增加0.5%	減少0.5%
108年12月31日				
對確定福利義務現值之影響	(\$ 72,803)	\$ 77,294	\$ 76,417	(\$ 72,425)
107年12月31日				
對確定福利義務現值之影響	(\$ 80,367)	\$ 85,374	\$ 84,512	(\$ 80,199)

上述之敏感度分析係基於其他假設不變的情況下分析單一假設變動之影響。實務上許多假設的變動則可能是連動的。敏感度分析係與計算資產負債表之淨退休金負債所採用的方法一致。

本期編製敏感度分析所使用之方法與假設與前期相同。

(6)本集團於民國 109 年度預計支付予退休計畫之提撥金為\$40,613。

2. (1)自民國 94 年 7 月 1 日起，本公司及國內子公司依據「勞工退休金條例」，訂有確定提撥之退休辦法，適用於本國籍之員工。本公司及國內子公司就員工選擇適用「勞工退休金條例」所定之勞工退休金制度部分，每月按薪資之 6%提繳勞工退休金至勞保局員工個人帳戶，員工退休金之支付依員工個人之退休金專戶及累積收益之金額採月退休金或一次退休金方式領取。
- (2)本集團之大陸子公司按中華人民共和國政府規定之養老制度每月依當地員工薪資總額之一定比率提撥養老保險金，民國 108 年及 107 年度，其提撥比率為 13%~20%。每位員工之退休金由政府管理統籌安排，本集團除按月提撥外，無進一步義務。
- (3)本集團之其他海外子公司依當地員工每月薪資總額之特定比率提撥員工退休金至當地退休金管理事業。
- (4)民國 108 年及 107 年度，本集團依上開退休金辦法認列之退休金成本分別為\$435,629 及\$472,119。

(十九)股本

- 1.民國 108 年 12 月 31 日止，本公司額定資本額為\$30,305,500，分為 3,030,550 仟股，含員工認股權憑證可認購股數 100,000 仟股，實收資本額為\$19,676,929，每股面額 10 元。本公司已發行股份之股款均已收訖。

	108年	107年
1月1日	2,002,693	2,002,693
收回股份並註銷	(35,000)	-
12月31日	<u>1,967,693</u>	<u>2,002,693</u>

註：單位為仟股。

- 本公司於民國 107 年 12 月 22 日經董事會決議買回庫藏股，並於民國 108 年 5 月 13 日經董事會決議將庫藏股 35,000 仟股辦理減資銷除股份並於民國 108 年 6 月 11 日辦理變更登記完竣，庫藏股買回金額計 \$675,840，本公司因而減少股本 \$350,000 及資本公積 \$325,840，本次註銷庫藏股對本公司股東權益總額無影響。
- 本公司之子公司-東安投資(股)公司及安台國際投資(股)公司持有之本公司股票，均係民國 89 年度以前買入，目的係為一般投資，民國 89 年公司法修正子公司不得將控制公司之股份收買或收為質物後即未再行買入。另本公司於民國 102 年 8 月取得東華實業(股)公司之控制力，東華實業(股)公司於本公司取得其控制力前亦持有本公司之股份，於本公司取得其控制力後亦未再行買入。截至民國 108 年及 107 年 12 月 31 日子公司及孫公司持有本公司股票帳面價值均為 \$321,563，明細如下：

	108年12月31日		
	股數(仟股)	帳面價值(元/股)	市價(元/股)
東安投資	19,540	\$ 14.92	\$ 26.20
安台國際	2,826	10.37	26.20
東華實業	77	9.37	26.20
	<u>22,443</u>		

	107年12月31日		
	股數(仟股)	帳面價值(元/股)	市價(元/股)
東安投資	19,540	\$ 14.92	\$ 17.45
安台國際	2,826	10.37	17.45
東華實業	77	9.37	17.45
	<u>22,443</u>		

(二十)資本公積

- 依公司法規定，超過票面金額發行股票所得之溢額及受領贈與之所得之資本公積，除得用於彌補虧損外，於公司無累積虧損時，按股東原有股份之比例發給新股或現金。另依證券交易法之相關規定，以上開資本公積撥充資本時，每年以其合計數不超過實收資本額百分之十為限。公司非於盈餘公積填補資本虧損仍有不足時，不得以資本公積補充之。
- 有關本公司民國 108 年度註銷庫藏股對資本公積之影響，請詳附註六、(十九)說明。

(二十一) 保留盈餘

1. 依本公司章程規定，每一年度盈餘分配之限制及順序如下：
 - (1) 提繳稅捐。
 - (2) 彌補虧損。
 - (3) 提存百分之十為法定盈餘公積。
 - (4) 依主管機關之規定提列或轉回特別盈餘公積。
 - (5) 餘額為股東紅利，加計上年度未分配盈餘後，按股份總數比例分派或保留之。董事會擬具之盈餘分派議案，以截至本期可分配盈餘中發放百分之八十為原則，其中現金股利以百分之五十為原則，惟不得低於百分之五。
2. 本公司股利政策如下：本公司之經營環境屬穩定成長之行業，惟轉投資事業仍處於成長期階段，鑑於未來仍有擴廠及轉投資計畫，故盈餘之分派，為就當年度可分配盈餘，以發放百分之八十之股東紅利為原則。各年度發放前項股東紅利中現金股利之比例，以百分之五十為原則，但最少不得低於百分之五。
3. 法定盈餘公積除彌補公司虧損及按股東原有股份之比例發給新股或現金外，不得使用之，惟發給新股或現金時，以該項公積超過實收資本額之百分之二十五之部份為限。
4. (1) 本公司分派盈餘時，依法令規定須就當年度資產負債表日之其他權益項目借方餘額提列特別盈餘公積始得分派，嗣後其他權益項目借方餘額迴轉時，迴轉金額得列入可供分派盈餘中。
(2) 首次採用 IFRSs 時，民國 101 年 4 月 6 日金管證發字第 1010012865 號函提列之特別盈餘公積，本公司於嗣後使用、處分或重分類相關資產時，就原提列特別盈餘公積之比例予以迴轉，前述相關資產若為投資性不動產時，屬土地部分於處分或重分類時迴轉，屬土地以外之部分，則於使用期間逐期迴轉。截至民國 107 年 12 月 31 日止，因首次採用 IFRSs 而提列之特別盈餘公積尚未迴轉之餘額為 \$3,640,779。
5. 本公司民國 108 年及 107 年度認列為分配與業主之股利分別為 \$1,770,924(每股 0.9 元)及 \$1,722,316(每股 0.86 元)。民國 109 年 3 月 17 日經董事會提議對民國 108 年度之盈餘分派每普通股股利 \$0.99 元，股利總計 \$1,948,016。
6. 有關員工酬勞及董監酬勞資訊，請詳附註六、(二十七)。

(二十二) 其他權益項目

	未實現評價損益	外幣換算	總計
108年1月1日	\$ 3,006,782	(\$ 1,901,724)	\$ 1,105,058
金融資產未實現損益差異數：			
- 集團	3,292,609	-	3,292,609
- 關聯企業	13,908	-	13,908
評價調整轉出至保留盈餘	(65,818)	-	(65,818)
外幣換算差異數：			
- 集團	-	(775,001)	(775,001)
108年12月31日	<u>\$ 6,247,481</u>	<u>(\$ 2,676,725)</u>	<u>\$ 3,570,756</u>
	未實現評價損益	外幣換算	總計
107年1月1日	\$ -	(\$ 1,759,357)	(\$ 1,759,357)
IFRS開帳調整	1,848,757	-	1,848,757
金融資產未實現損益差異數：			
- 集團	605,558	-	605,558
- 關聯企業	(20,180)	-	(20,180)
評價調整轉出至保留盈餘	572,647	-	572,647
外幣換算差異數：			
- 集團	-	(142,367)	(142,367)
107年12月31日	<u>\$ 3,006,782</u>	<u>(\$ 1,901,724)</u>	<u>\$ 1,105,058</u>

(二十三) 營業收入

	108年度	107年度
客戶收入	\$ 46,964,134	\$ 49,361,180
其他-租金收入	822,126	794,813
其他-透過損益按公允價值 衡量之金融資產利益 (損失)	123,098	(51,066)
合計	<u>\$ 47,909,358</u>	<u>\$ 50,104,927</u>

1. 客戶收入之細分

本集團之收入源於提供隨時間逐步移轉及於某一時點移轉之商品及勞務，收入可細分為下列主要產品線：

	108年度	107年度
	外部客戶收入	外部客戶收入
重電銷售	\$ 29,057,373	\$ 29,684,770
家電銷售	5,064,350	5,940,812
其他銷售	2,001,515	2,866,510
勞務銷售	7,642,276	7,520,090
工程收入	3,198,620	3,348,998
合計	<u>\$ 46,964,134</u>	<u>\$ 49,361,180</u>

2. 期初合約負債本期認列收入

	108年度	107年度
合約負債期初餘額本期 認列收入		
機電工程合約	\$ -	\$ -
預收貨款	581,346	871,551
預收權利金	821	1,768
合計	<u>\$ 582,167</u>	<u>\$ 873,319</u>

(二十四) 其他收入

	108年度	107年度
銀行存款利息	\$ 316,546	\$ 219,986
租金收入	164,835	197,825
股利收入	616,897	553,818
其他營業外收入	299,739	292,454
	<u>\$ 1,398,017</u>	<u>\$ 1,264,083</u>

(二十五) 其他利益及損失

	108年度	107年度
處分不動產、廠房及設備 損失	(\$ 22,635)	(\$ 29,086)
處分投資利益	34,063	631
外幣兌換(損失)利益	(39)	76,925
透過損益按公允價值衡量 之金融資產利益(損失)	93,472 (109,909)
透過損益按公允價值衡量 之金融負債(損失)利益	(279)	2,528
減損(損失)迴轉利益	(20,625)	32,335
什項支出	(345,527)	(409,823)
重衡量利益(註)	-	46,515
	<u>(\$ 261,570)</u>	<u>(\$ 389,884)</u>

註：重衡量利益係本集團由於失去對莖霖冷凍機械(股)公司之控制，依公允價值衡量喪失控制力前已持有之該公司股份所認列之利益，請詳附註六、(七)。

(二十六) 財務成本

	108年度	107年度
利息費用	\$ 261,857	\$ 218,005
其他財務費用	1,991	4,535
	<u>\$ 263,848</u>	<u>\$ 222,540</u>

(二十七)費用性質之額外資訊(含員工福利費用)

	108年度	107年度
薪資費用	\$ 8,349,747	\$ 8,850,328
員工酬勞及董事酬勞	540,741	691,645
勞健保費用	948,658	926,335
退休金費用	511,734	554,525
其他用人費用	445,655	445,182
不動產、廠房及設備 及投資性不動產折舊費	1,327,928	1,392,684
使用權資產折舊費用 及無形資產攤銷費用	611,871	135,856

1. 依本公司章程規定，本公司依當年度獲利狀況扣除累積虧損後，如尚有餘額，應提撥員工酬勞 1%~10%，董事酬勞不高於 5%。
2. 本公司民國 108 年及 107 年度員工酬勞估列金額分別為 \$258,192 及 \$255,103；董事酬勞估列金額分別為 \$114,752 及 \$113,379，前述金額帳列薪資費用科目。
3. 民國 108 年及 107 年度係依截至當期止之獲利情況，分別按過往經驗及成數估列。

經董事會決議之民國 107 年度員工酬勞及董事酬勞與民國 107 年度財務報告認列金額一致。截至民國 108 年 12 月 31 日止，前述前一年度盈餘尚未實際配發。

本公司董事會通過之員工及董事酬勞相關資訊可至公開資訊觀測站查詢。

(二十八) 所得稅

1. 所得稅費用

(1) 所得稅費用組成部分：

	<u>108年度</u>	<u>107年度</u>
當期所得稅：		
當期所得產生之所得稅	\$ 773,894	\$ 657,519
未分配盈餘加徵	116,364	102,786
以前年度所得稅(高)低估	(52,262)	4,498
最低稅負制之所得稅影響數	7,681	6,456
當期所得稅總額	<u>845,677</u>	<u>771,259</u>
遞延所得稅：		
暫時性差異之原始產生及迴轉	74,997	(135,392)
稅率改變之影響	-	174,452
遞延所得稅總額	<u>74,997</u>	<u>39,060</u>
所得稅費用	<u>\$ 920,674</u>	<u>\$ 810,319</u>

(2) 與其他綜合損益相關之所得稅金額：

	<u>108年度</u>	<u>107年度</u>
國外營運機構換算差額	(\$ 25,774)	(\$ 4,532)
確定福利義務再衡量數	(95)	(1,534)
稅率改變之影響	-	(60,449)
	<u>(\$ 25,869)</u>	<u>(\$ 66,515)</u>

2. 所得稅費用與會計利潤關係：

	<u>108年度</u>	<u>107年度</u>
稅前淨利按法定稅率計算之所得稅	\$ 1,437,110	\$ 1,388,411
按稅法規定調整項目之所得稅影響數	(424,593)	(615,121)
投資抵減之所得稅影響數	(76,013)	(3,159)
以前年度所得稅(高)低估數	(52,262)	4,498
以前年度遞延所得稅資產負債淨額低 估數	(55,070)	(172,071)
未分配盈餘加徵	116,364	102,786
最低稅負制之所得稅影響數	7,681	6,456
其他	(32,543)	(75,933)
稅率改變之影響	-	174,452
所得稅費用	<u>\$ 920,674</u>	<u>\$ 810,319</u>

3. 因暫時性差異及課稅損失而產生之各遞延所得稅資產或負債金額如下：

	108年				
	1月1日	認列於損益	認列於其他 綜合淨利	減少合併 個體影響數	12月31日
遞延所得稅資產：					
-暫時性差異：					
資產減損	\$ 106,505	(\$ 9,726)	\$ -	\$ -	\$ 96,779
國外營運機構兌 換差額	275,506	-	25,774	-	301,280
不動產、廠房及設 備	60,508	(14,686)	-	-	45,822
未實現費用	319,958	42,149	-	-	362,107
投資永久性跌價	35,080	-	-	-	35,080
存貨跌價	83,257	(4,752)	-	-	78,505
備抵呆帳超限數	16,287	(1,715)	-	-	14,572
其他	231,632	58,628	95	-	290,355
課稅損失	<u>122,010</u>	<u>1,781</u>	<u>-</u>	<u>(1,474)</u>	<u>122,317</u>
	<u>1,250,743</u>	<u>71,679</u>	<u>25,869</u>	<u>(1,474)</u>	<u>1,346,817</u>
-遞延所得稅負債：					
國外投資收益影響	\$ 706,911	\$ 141,093	\$ -	\$ -	\$ 848,004
土地增值稅準備	1,050,369	-	-	-	1,050,369
商標權	295,681	(13,524)	-	-	282,157
其他	<u>201,115</u>	<u>19,107</u>	<u>-</u>	<u>-</u>	<u>220,222</u>
小計	<u>2,254,076</u>	<u>146,676</u>	<u>-</u>	<u>-</u>	<u>2,400,752</u>
合計	<u>(\$ 1,003,333)</u>	<u>(\$ 74,997)</u>	<u>\$ 25,869</u>	<u>(\$ 1,474)</u>	<u>(\$ 1,053,935)</u>

	107年				
	1月1日	認列於損益	認列於其他 綜合淨利	減少合併 個體影響數	12月31日
遞延所得稅資產：					
-暫時性差異：					
資產減損	\$ 90,530	(\$ 3,804)	\$ 19,779	\$ -	\$ 106,505
國外營運機構兌 換差額	231,223	(790)	45,073	-	275,506
不動產、廠房及設 備	50,602	9,906	-	-	60,508
未實現費用	375,724	(43,707)	-	(12,059)	319,958
投資永久性跌價	29,817	5,263	-	-	35,080
存貨跌價	126,258	(39,931)	-	(3,070)	83,257
備抵呆帳超限數	33,166	(13,498)	-	(3,381)	16,287
其他	311,034	(63,291)	1,663	(17,774)	231,632
課稅損失	<u>134,530</u>	<u>(12,520)</u>	<u>-</u>	<u>-</u>	<u>122,010</u>
	<u>1,382,884</u>	<u>(162,372)</u>	<u>66,515</u>	<u>(36,284)</u>	<u>1,250,743</u>
-遞延所得稅負債：					
國外投資收益影響	\$ 829,815	(\$ 77,523)	\$ -	(\$ 45,381)	\$ 706,911
土地增值稅準備	1,050,369	-	-	-	1,050,369
商標權	347,341	(51,660)	-	-	295,681
其他	<u>195,498</u>	<u>5,871</u>	<u>-</u>	<u>(254)</u>	<u>201,115</u>
小計	<u>2,423,023</u>	<u>(123,312)</u>	<u>-</u>	<u>(45,635)</u>	<u>2,254,076</u>
合計	<u>(\$ 1,040,139)</u>	<u>(\$ 39,060)</u>	<u>\$ 66,515</u>	<u>\$ 9,351</u>	<u>(\$ 1,003,333)</u>

4. 子公司尚未使用之課稅損失之有效期限及未認列遞延所得稅資產相關金額如下：

108年12月31日				
發生年度	申報數/核定數	尚未抵減金額	未認列遞延	
			所得稅資產部分	最後扣抵年度
99	核定數	\$ 492,459	\$ 492,380	109
100	核定數	225,506	225,506	110
101	核定數	264,854	264,854	111
102	核定數	140,434	140,434	112
103	申報數	156,948	156,948	113
104	申報數	337,848	143,727	114
105	申報數	178,564	178,564	115
106	申報數	243,987	243,987	116
107	申報數	99,953	99,953	117
108	申報數	160,647	160,647	118
		<u>\$ 2,301,200</u>	<u>\$ 2,107,000</u>	

107年12月31日				
發生年度	申報數/核定數	尚未抵減金額	未認列遞延	
			所得稅資產部分	最後扣抵年度
98	核定數	\$ 936,512	\$ 913,411	108
99	核定數	588,631	588,631	109
100	核定數	305,820	305,820	110
101	核定數	407,619	407,619	111
102	核定數	198,582	198,582	112
103	申報數	157,772	157,772	113
104	申報數	339,701	172,811	114
105	申報數	203,007	203,007	115
106	申報數	277,069	277,069	116
107	申報數	117,539	117,539	117
		<u>\$ 3,532,252</u>	<u>\$ 3,342,261</u>	

5. 未認列為遞延所得稅資產之可減除暫時性差異：

	108年12月31日	107年12月31日
可減除暫時性差異	<u>\$ 1,548,165</u>	<u>\$ 1,949,343</u>

6. 截至民國 108 年 12 月 31 日止，本公司及子公司營利事業所得稅分別經稅捐稽徵機關核定至民國 103~106 年度。
7. 台灣所得稅法修正案於民國 107 年 2 月 7 日公布生效，營利事業所得稅之稅率自 17%調增至 20%，此修正自民國 107 年度開始適用。本集團業已就此稅率變動評估相關之所得稅影響。

8. 美國稅改法案於民國 106 年 12 月 22 日通過，自民國 107 年 1 月 1 日起，聯邦企業所得稅率自 35% 降低為 21%，本集團評估此稅率變動對本集團之遞延所得稅資產及負債並無重大影響。

(二十九) 每股盈餘

	108年度		
	稅後金額	加權平均流通 在外股數(仟股)	每股盈餘 (元)
<u>基本(稀釋)每股盈餘</u>			
歸屬於母公司普通股股東之 本期淨利	\$ 3,221,717	1,949,947	\$ 1.65
	107年度		
	稅後金額	加權平均流通 在外股數(仟股)	每股盈餘 (元)
<u>基本(稀釋)每股盈餘</u>			
歸屬於母公司普通股股東之 本期淨利	\$ 3,150,089	1,980,250	\$ 1.59

(三十) 現金流量補充資訊

1. 僅有部分現金收支之投資活動：

	108年度	107年度
購置不動產、廠房及設備	\$ 926,988	\$ 1,235,368
加：期初應付款	181,192	136,471
減：期末應付款	(75,414)	(181,192)
支付現金數	\$ 1,032,766	\$ 1,190,647

2. 東訊國際投資股份有限公司民國 108 年 11 月處分子公司-網源通科技股份有限公司，該子公司相關資產及負債之資訊如下：

	<u>108年11月25日</u>	
收取對價		
現金	\$	13,808
權益工具		<u>-</u>
對價總額		<u>13,808</u>
子公司網源通科技股份有限公司資產及負債帳面金		
現金	\$	3,868
應收票據		1,786
應收帳款		981
存貨		41,772
預付款項		2,668
其他流動資產		5,619
不動產、廠房及設備		874
其他非流動資產		230
應付帳款	(28,131)
其他應付款	(47,301)
其他流動資產	(71)
遞延所得稅資產	(<u>79)</u>
可辨認淨資產總額	(17,784)
減：屬非控制權益之份額	(5,678)
加：除列已認列子公司之資本公積		<u>157</u>
處分投資利益	\$	<u><u>26,071</u></u>

3. 本集團於民國 107 年 5 月 23 日堃霖冷凍機械股份有限公司董監改選後，致本集團喪失對該子公司之控制(請詳附註四、(三)之註 6、10)，該交易收取之對價(包括屬現金及約當現金之部分)及該公司相關資產及負債之資訊如下：

	107年5月23日	
收取之對價		
權益工具	\$	392,186
非控制權益		1,100,697
對價總額		<u>1,492,883</u>
子公司資產及負債帳面金額		
現金	\$	434,442
應收票據及帳款		782,661
合約資產		44,242
存貨		548,071
其他流動資產		108,104
不動產、廠房及設備		502,229
其他非流動資產		227,677
短期借款	(71,795)
應付票據及帳款	(408,209)
其他流動負債	(563,431)
長期借款	(4,916)
其他非流動負債	(152,707)
淨資產總額		<u>1,446,368</u>
重衡量利益	\$	<u>46,515</u>

(三十一) 來自籌資活動之負債之變動

	<u>短期借款</u>	<u>長期借款(註)</u>	<u>租賃負債</u>	<u>來自籌資活動 之負債總額</u>
108年1月1日	\$ 1,994,360	\$ 7,650,846	\$ -	\$ 9,645,206
追溯適用影響數	-	-	5,367,109	5,367,109
租賃負債利息	-	-	91,709	91,709
認列使用權資產	-	-	293,543	293,543
籌資現金流量之變動	(136,723)	(566,094)	(553,993)	(1,256,810)
匯率變動之影響	-	-	20,724	20,724
108年12月31日	<u>\$ 1,857,637</u>	<u>\$ 7,084,752</u>	<u>\$ 5,219,092</u>	<u>\$ 14,161,481</u>
	<u>短期借款</u>	<u>長期借款(註)</u>	<u>來自籌資活動之負債總額</u>	
107年1月1日	\$ 2,187,621	\$ 7,343,865	\$	9,531,486
籌資現金流量之變動	(121,466)	311,897		190,431
喪失對子公司控制之變動	(71,795)	(4,916)	(76,711)
107年12月31日	<u>\$ 1,994,360</u>	<u>\$ 7,650,846</u>	\$	<u>9,645,206</u>

註：包含一年或一營業周期內到期之長期借款。

(三十二) 主要非控制權益

1. 本集團民國 108 年及 107 年 12 月 31 日非控制權益總額分別為 \$4,998,286 及 \$4,812,255，下列為對本集團具重大性之非控制權益及所屬子公司之資訊：

子公司 名稱	主要 營業場所	非控制權益			
		108年12月31日		107年12月31日	
		非控制權益	持股百分比	金額	持股百分比
東訊股份有限 公司	台灣	\$ 351,444	36.48%	\$ 343,717	36.48%
台灣宅配通股 份有限公司	台灣	1,173,296	67.85%	1,095,193	67.85%
世正開發股份 有限公司	台灣	2,004,888	47.25%	2,122,394	47.25%
東捷資訊服務 股份有限公司	台灣	268,520	50.99%	91,954	32.89%

2. 本集團之子公司-東捷資訊服務股份有限公司以民國 108 年 5 月 15 日為基準日辦理私募發行普通股 5,084 仟股，每股發行價格為 29 元，金額總計 \$147,444；該公司另以民國 108 年 12 月 24 日為增資基準日發行普通股 1,902 仟股，扣除必要發行成本後收取股款計 \$79,342。合計該公司於民國 108 年度現金增資，本集團之非控制權益增加 \$226,786。
3. 子公司彙總性財務資訊：

資產負債表

	東訊股份有限公司	
	108年12月31日	107年12月31日
流動資產	\$ 1,121,509	\$ 1,310,189
非流動資產	1,109,649	794,441
流動負債	(1,013,097)	(1,145,990)
非流動負債	(604,596)	(359,631)
淨資產總額	\$ 613,465	\$ 599,009

	台灣宅配通股份有限公司	
	108年12月31日	107年12月31日
流動資產	\$ 1,749,165	\$ 1,638,107
非流動資產	1,830,120	744,434
流動負債	(871,696)	(741,776)
非流動負債	(978,339)	(26,555)
淨資產總額	\$ 1,729,250	\$ 1,614,210

世正開發股份有限公司

	108年12月31日	107年12月31日
流動資產	\$ 1,005,500	\$ 901,156
非流動資產	7,693,801	5,697,648
流動負債	(696,540)	(588,627)
非流動負債	(2,955,297)	(671,449)
淨資產總額	<u>\$ 5,047,464</u>	<u>\$ 5,338,728</u>

東捷資訊服務股份有限公司

	108年12月31日	107年12月31日
流動資產	\$ 635,761	\$ 662,639
非流動資產	311,364	279,598
流動負債	(229,859)	(519,068)
非流動負債	(195,782)	(146,308)
淨資產總額	<u>\$ 521,484</u>	<u>\$ 276,861</u>

綜合損益表

東訊股份有限公司

	108年度	107年度
收入	\$ 1,563,994	\$ 2,428,662
稅前淨損	(112,474)	(51,258)
所得稅費用	(3,439)	(4,248)
本期淨損	(115,913)	(55,506)
其他綜合損益(稅後淨額)	127,266	110,905
本期綜合損益總額	<u>\$ 11,353</u>	<u>\$ 55,399</u>
綜合損益總額歸屬於 非控制權益	<u>\$ 3,745</u>	<u>\$ 14,829</u>

台灣宅配通股份有限公司

	108年度	107年度
收入	\$ 3,712,520	\$ 3,360,947
稅前淨利	201,826	78,919
所得稅費用	(40,218)	(10,444)
本期淨利	161,608	68,475
其他綜合損益(稅後淨額)	45,113	(16,867)
本期綜合損益總額	<u>\$ 206,721</u>	<u>\$ 51,608</u>
綜合損益總額歸屬於 非控制權益	<u>\$ 109,646</u>	<u>\$ 46,458</u>
支付予非控制權益股利	<u>\$ 38,865</u>	<u>\$ 68,010</u>

世正開發股份有限公司		
	108年度	107年度
收入	\$ 1,002,223	\$ 1,050,641
稅前淨利	266,488	287,386
所得稅費用	(68,916)	(68,433)
本期淨利	197,572	218,953
其他綜合損益(稅後淨額)	(37,261)	(8,789)
本期綜合損益總額	\$ 160,311	\$ 210,164
綜合損益總額歸屬於		
非控制權益	\$ 115,991	\$ 106,174
支付予非控制權益股利	\$ 31,763	\$ 50,903

東捷資訊服務股份有限公司		
	108年度	107年度
收入	\$ 1,227,636	\$ 1,217,463
稅前淨利	70,715	60,945
所得稅費用	(10,317)	(15,912)
本期淨利	60,398	45,033
其他綜合損益(稅後淨額)	(1,608)	1,155
本期綜合損益總額	\$ 58,790	\$ 46,188
綜合損益總額歸屬於		
非控制權益	\$ 27,097	\$ 13,734
支付予非控制權益股利	\$ 18,834	\$ 11,481

現金流量表

東訊股份有限公司		
	108年度	107年度
營業活動之淨現金(流出)流入	(\$ 142,847)	\$ 171,452
投資活動之淨現金流入(流出)	84,306	(149,562)
籌資活動之淨現金流入(流出)	68,413	(146,222)
本期現金及約當現金增加(減少)數	9,872	(124,332)
期初現金及約當現金餘額	181,889	306,221
期末現金及約當現金餘額	\$ 191,761	\$ 181,889

台灣宅配通股份有限公司

	108年度	107年度
營業活動之淨現金流入	\$ 473,087	\$ 123,630
投資活動之淨現金流出	(98,466)	(181,505)
籌資活動之淨現金流出	(205,973)	(95,148)
匯率變動對現金及約當現金之影響	(89)	(30)
本期現金及約當現金增加(減少)數	168,559	(153,053)
期初現金及約當現金餘額	888,268	1,041,321
期末現金及約當現金餘額	<u>\$ 1,056,827</u>	<u>\$ 888,268</u>

世正開發股份有限公司

	108年度	107年度
營業活動之淨現金流入	\$ 376,128	\$ 373,434
投資活動之淨現金流出	(65,843)	(1,074,898)
籌資活動之淨現金(流出)流入	(297,691)	457,951
匯率變動對現金及約當現金之影響	(8,166)	(14,048)
本期現金及約當現金增加(減少)數	4,428	(257,561)
期初現金及約當現金餘額	550,896	808,457
期末現金及約當現金餘額	<u>\$ 555,324</u>	<u>\$ 550,896</u>

東捷資訊服務股份有限公司

	108年度	107年度
營業活動之淨現金(流出)流入	(\$ 23,816)	\$ 111,635
投資活動之淨現金(流出)流入	(15,145)	44,851
籌資活動之淨現金流出	(45,004)	(53,737)
匯率變動對現金及約當現金之影響	(786)	(322)
本期現金及約當現金(減少)增加數	(84,751)	102,427
期初現金及約當現金餘額	155,225	52,798
期末現金及約當現金餘額	<u>\$ 70,474</u>	<u>\$ 155,225</u>

七、關係人交易

(一) 關係人之名稱及關係

關係人名稱	與本集團關係	關係人名稱	與本集團關係
Teco Middle East Electrical & Machinery Co., Ltd. (中東東元)	關聯企業	京老滿餐飲(股)公司 (京老滿)	關聯企業
TECO (PHILIPPINES) 3C & APPLIANCES, INC. (Teco 3C)	"	東元總合科技(杭州)有限公司 (東元總合)	"
江西力德東元永磁發電機製造有限公司 (江西力德)	"	上海東培企業有限公司 (上海東培)	"
台成電機(股)公司 (台成電機)	"	Greyback International Property, Inc. (Greyback)	"
安柏電機(股)公司 (安柏電機)	"	愛必食(股)公司 (愛必食)	"
安盛旅行社(股)公司 (安盛)	"	青島世紀東元高新機電有限公司 (世紀東元)	"
樂利(股)公司 (樂利)	"	新能風電(股)公司 (新能風電)(註2)	"
聯昌電子企業(股)公司 (聯昌電子)	"	ROPALI-TECO CORPORATION (ROTECO)	"
東培工業(股)公司 (東培)	"	美樂食餐飲(股)公司 (美樂食)	"
台安電機(股)公司 (台安電機)	"	美村餐飲(股)公司 (美村)	"
樂雅樂食品(股)公司 (樂雅樂)	"	Teco Technology & Marketing Center Co., Ltd. (TTMC)	"
台盛電機(股)公司 (台盛電機)	"	安心食品服務(股)公司 (安心食品)	其他關係人
東興紙品(股)公司 (東興紙品)	"	東友科技(股)公司 (東友)	"
菱光科技(股)公司 (菱光科技)	"	明馥(股)公司 (明馥)	"
高樂餐飲事業(股)公司 (高樂)	"	財團法人台灣創藝產業發展基金會 (台灣創藝)	"
台玻東元真空節能玻璃(股)公司 (台玻東元)	"	廈門摩斯餐飲管理有限公司 (廈門摩斯)	"
東元茂迪股份有限公司 (東元茂迪)	"	東元科技文教基金會 (東元文教)	"
堃霖冷凍機械股份有限公司 (堃霖)(註1)	"	光菱電子股份有限公司 (光菱電子)	"
上海向勝機電商貿有限公司 (上海向勝)	"	有萬科技股份有限公司 (有萬科技)	"

註 1: 本集團於民國 107 年 5 月 23 日該公司董監改選後失去對該公司之控制，故自喪失控制力之日起，停止將該公司列入本集團之合併財務報表中，將該公司列為本集團之關係企業。

註 2: 該公司已於民國 107 年度辦理清算完畢。

(二) 與關係人間之重大交易事項

1. 營業收入

	<u>108年度</u>	<u>107年度</u>
商品銷售及勞務提供：		
關聯企業	\$ 391,617	\$ 433,304
其他關係人	<u>329,885</u>	<u>391,833</u>
總計	<u>\$ 721,502</u>	<u>\$ 825,137</u>

本集團對關係人之商品及勞務銷售，無其他類型交易可資比較，係按雙方約定之銷售價格及條件辦理。

2. 進貨

	<u>108年度</u>	<u>107年度</u>
商品購買：		
關聯企業	\$ 343,927	\$ 461,603
其他關係人	<u>180</u>	<u>207</u>
總計	<u>\$ 344,107</u>	<u>\$ 461,810</u>

本集團對關係人之進貨，無其他類型交易可資比較，係按雙方約定之銷售價格及條件辦理。

3. 應收關係人款項

	<u>108年12月31日</u>	<u>107年12月31日</u>
應收關係人款項及票據：		
關聯企業	\$ 185,931	\$ 154,346
其他關係人	53,432	94,273
減：轉列其他應收款	(5,613)	(4,706)
應收票據及帳款小計	<u>233,750</u>	<u>243,913</u>
其他應收款項-逾期應收帳款		
轉列		
關聯企業	<u>5,613</u>	<u>4,706</u>
其他應收款項-其他		
關聯企業		
TTC	50,798	51,724
其他	19,706	10,991
其他關係人	<u>5,252</u>	<u>3,558</u>
	<u>75,756</u>	<u>66,273</u>
其他應收款項小計	<u>81,369</u>	<u>70,979</u>
合計	<u>\$ 315,119</u>	<u>\$ 314,892</u>

(1) 應收關係人款項主要來自銷售交易，銷售交易之款項於銷售日後30~90天到期。該應收款項並無抵押及附息。應收關係人款項並未提列負債準備。

(2)截至民國 108 年及 107 年 12 月 31 日止，上述逾期應收帳款轉列其他應收款金額分別為\$5,613 及\$4,706，其帳齡係屬超過正常授信期間 90 天以上者。

(3)其他應收款項主要係租金等其他應收款項。

4. 應付關係人款項

	<u>108年12月31日</u>	<u>107年12月31日</u>
應付關係人款項及票據：		
關聯企業	\$ 209,719	\$ 225,882
其他關係人	<u>26</u>	<u>1,039</u>
總計	<u>\$ 209,745</u>	<u>\$ 226,921</u>

應付關係人款項主要來自進貨交易，並在購貨日後 180 天內到期。該應付款項並無附息。

5. 財產交易

本集團之子公司-United View Global Investment Co., Ltd.及東安投資股份有限公司於民國 108 年 7 月 25 日出售本集團之子公司-東華工業發展(新加坡)有限公司 100%股權予有萬科技股份有限公司，處分價款為\$5,076，處分損失為(\$3,917)，並停止將東華工業發展(新加坡)有限公司列入本集團之合併財務報表中。

6. 關係人提供背書保證情形

	<u>108年12月31日</u>	<u>107年12月31日</u>
關聯企業	<u>\$ 43,477</u>	<u>\$ 42,675</u>

(三) 主要管理階層薪酬資訊

	<u>108年度</u>	<u>107年度</u>
短期員工福利	\$ 486,990	\$ 506,447
退職後福利	<u>6,392</u>	<u>5,745</u>
合計	<u>\$ 493,382</u>	<u>\$ 512,192</u>

八、質押之資產

資產名稱	108年12月31日	107年12月31日	受限制性質
應收票據	\$ 344,369	\$ 97,899	短期借款、購料借款擔保、承兌匯票保證金
其他流動資產			
活期存款	176,735	96,703	短期借款擔保、承租倉庫保證金、承兌匯票保證金、賠償假扣押擔保、履約及保固保證金工程押標金、提供關稅局關稅之擔保、購料借款擔保及假扣押擔保
定期存款	263,477	373,626	工程押標金、購料借款擔保、關稅擔保、長期及短期借款擔保、工程擔保、海關保證金、保固保證金、履約保證金、銷售產品品質之保證及假扣押擔保
透過其他綜合損益按公允價值衡量之金融資產-非流動			
東友科技(股)公司	-	16,800	短期借款擔保及發行商業本票保證
遠傳電信(股)公司	216,300	229,200	"
群創光電(股)公司	-	21,144	長期借款擔保
台灣高速鐵路(股)公司	460,800	495,585	"
按攤銷後成本衡量之金融資產-非流動			
採用權益法之投資			
菱光科技(股)公司	-	110,710	短期借款擔保
不動產、廠房及設備			
土地	110,299	96,184	長、短期借款擔保
房屋及建築	3,287,115	3,406,348	"
使用權資產	897,465	-	長期借款擔保
其他非流動資產			
存出保證金	26,155	5,886	工程履約保證金或保固金、標案履約保證
長期預付租金	-	923,079	短期借款、長期借款及為他人背書保證之擔保
庫藏股票	247,091	247,091	短期借款擔保
	<u>\$ 6,179,806</u>	<u>\$ 6,270,255</u>	

九、重大或有負債及未認列之合約承諾

(一)或有事項

無此情形。

(二)承諾事項

1. 已簽約但尚未發生之資本支出

	<u>108年12月31日</u>	<u>107年12月31日</u>
不動產、廠房及設備	\$ 1,769,644	\$ 176,357
無形資產	<u>1,443</u>	<u>1,240</u>
合計	<u>\$ 1,771,087</u>	<u>\$ 177,597</u>

2. 營業租賃協議

本集團租用辦公室、廠房及倉庫係不可取消之營業租賃協議。租期介於 5 至 10 年，大部分租賃協議可於租期結束時按市場價格續約。

不可取消營業租賃之未來最低應付租賃給付總額如下：

	<u>107年12月31日</u>
不超過1年	\$ 699,882
超過1年但不超過5年	1,546,135
超過5年	<u>5,813,466</u>
	<u>\$ 8,059,483</u>

3. 截至民國 108 年 12 月 31 日止，本集團因購買原料及設備而開立之遠期信用狀尚有 \$573,019 流通在外。

十、重大之災害損失

無此情形。

十一、重大之期後事項

無此情形。

十二、其他

(一)資本管理

本集團之資本管理係依據本集團所營事業之產業規模，考量產業未來成長及產品發展，設定適當之市場佔有率，並據以規劃相對應之資本支出，再依財務營運計畫計算所需之營運資金，最後考量產品競爭力所能產生之營業利益與現金流量，以決定適當之資本結構。

(二) 金融工具

1. 金融工具之種類

	<u>108年12月31日</u>	<u>107年12月31日</u>
<u>金融資產</u>		
透過損益按公允價值衡量之金融資產		
強制透過損益按公允價值衡量之金融資產	\$ 2,418,162	\$ 2,334,158
透過其他綜合損益按公允價值衡量之金融資產		
選擇指定之權益工具投資	\$ 15,538,746	\$ 12,350,476
按攤銷後成本衡量之金融資產/放款及應收款		
現金及約當現金	\$ 19,111,371	\$ 17,535,566
按攤銷後成本衡量之金融資產	377,256	182,725
應收票據	1,120,188	1,066,632
應收帳款	9,012,340	9,343,700
其他應收款	579,246	431,585
存出保證金	305,771	292,542
	<u>\$ 30,506,172</u>	<u>\$ 28,852,750</u>
<u>金融負債</u>		
透過損益按公允價值衡量之金融負債		
持有供交易之金融負債	\$ 50	\$ -
按攤銷後成本衡量之金融負債		
短期借款	\$ 1,857,637	\$ 1,994,360
應付票據	365,837	209,979
應付帳款	6,912,441	7,607,871
其他應付款	4,676,588	4,720,360
租賃負債	5,219,092	-
應付公司債(包含一年或一營業週期內到)	4,000,000	4,000,000
長期借款(包含一年或一營業週期內到期)	7,084,752	7,650,846
	<u>\$ 30,116,347</u>	<u>\$ 26,183,416</u>

2. 風險管理政策

- (1) 本集團日常營運受多項財務風險之影響，包含市場風險(包括匯率風險、利率風險及價格風險)、信用風險及流動性風險。為減少不確定性導致對本集團財務績效之不利影響，本集團承作遠期匯率合約以規避匯率風險，所承作之衍生工具係為避險之目的，並非用以交易或投機。
- (2) 風險管理工作由本集團財務部按照董事會核准之政策執行。本集團財務部透過與集團內各營運單位密切合作，負責辨認、評估與規避財務風險。董事會對整體風險管理訂有書面原則，亦對特定範圍與事項提供書面政策，例如匯率風險、利率風險、信用風險、衍生與非衍生金融工具之使用，以及剩餘流動資金之投資。

(3)承作衍生工具以規避財務風險資訊，請詳附註六、(二)及六、(十四)。

3. 重大財務風險之性質及程度

(1) 市場風險

匯率風險

- A. 本集團係跨國營運，因此受相對與本公司及子公司功能性貨幣不同的交易所產生之匯率風險，主要為美元及人民幣。相關匯率風險來自己認列之資產與負債。
- B. 本集團管理階層已訂定政策，規定集團內各公司管理相對其功能性貨幣之匯率風險。各公司應透過集團財務部就其整體匯率風險進行避險。匯率風險的衡量是透過高度很有可能產生之美元及人民幣支出的預期交易，採用遠期外匯合約以減少匯率波動對於預期購買存貨成本之影響。
- C. 本集團以遠期匯率交易規避匯率風險，惟未適用避險會計，帳列透過損益按公允價值衡量之金融資產或負債，請詳附註六、(十四)。
- D. 本集團從事之業務涉及若干非功能性貨幣(本公司及部分子公司之功能性貨幣為台幣、部分子公司之功能性貨幣為美元及人民幣等)，故受匯率波動之影響，具重大匯率波動影響之外幣資產及負債資訊如下：

108年12月31日

(外幣：功能性貨幣)	外幣(仟元)	匯率	帳面金額 (新台幣)	敏感度分析			
				變動幅度	損益影響	影響其他綜合損益	
<u>金融資產</u>							
<u>貨幣性項目</u>							
美金:新台幣	USD	\$ 82,388	29.98	\$ 2,469,992	1%	\$ 24,700	\$ -
歐元:新台幣	EUR	13,693	33.59	459,948	1%	4,599	-
美金:人民幣	USD	39,912	6.9640	1,196,562	1%	11,966	-
日圓:新台幣	JPY	924,972	0.2760	255,292	1%	2,553	-
人民幣:新台幣	RMB	91,800	4.3050	395,199	1%	3,952	-
美金:馬來幣	USD	24,272	4.0978	727,675	1%	7,277	-
美金:新加坡幣	USD	9,308	1.3456	279,054	1%	2,791	-
澳幣:新台幣	AUD	5,930	21.0050	124,560	1%	1,246	-
加拿大幣:美金	CAD	5,065	0.7668	116,444	1%	1,164	-
<u>非貨幣性項目</u>							
美金:新台幣	USD	658,303	29.98	19,735,935			
歐元:新台幣	EUR	125,250	33.59	4,207,132			
新加坡幣:新台幣	SGD	150,929	22.28	3,362,698			
越南盾:新台幣	VND	242,922,038	0.0013	315,799			
馬來幣:新台幣	MYR	14,387	7.3161	105,260			
<u>金融負債</u>							
<u>貨幣性項目</u>							
美金:新台幣	USD	49,274	29.98	1,477,235	1%	14,772	-
美金:人民幣	USD	4,896	6.9640	146,782	1%	1,468	-
美金:馬來幣	USD	22,140	4.0978	663,757	1%	6,638	-
美金:新加坡幣	USD	3,748	1.3456	112,365	1%	1,124	-

107年12月31日

(外幣：功能性貨幣)	外幣(仟元)	匯率	帳面金額 (新台幣)	敏感度分析			
				變動幅度	損益影響	影響其他綜合損益	
<u>金融資產</u>							
<u>貨幣性項目</u>							
美金:新台幣	USD	\$ 124,737	30.7150	\$ 3,831,297	1%	\$ 38,313	\$ -
歐元:美金	EUR	329	1.1460	11,581	1%	116	-
歐元:新台幣	EUR	16,508	35.2000	581,082	1%	5,811	-
美金:人民幣	USD	39,358	6.8682	1,208,881	1%	12,089	-
美金:新加坡幣	USD	4,764	1.3663	146,326	1%	1,463	-
日圓:新台幣	JPY	943,814	0.2782	262,569	1%	2,626	-
人民幣:新台幣	RMB	86,032	4.4720	384,735	1%	3,847	-
美金:馬來幣	USD	3,249	4.1625	99,793	1%	998	-
馬來幣:新加坡幣	MYR	12,980	0.3282	95,766	1%	958	-
澳幣:新台幣	AUD	4,331	21.6500	93,766	1%	938	-
美金:澳幣	USD	4,141	1.4177	127,191	1%	1,272	-
<u>非貨幣性項目</u>							
美金:新台幣	USD	617,947	30.7150	18,980,249			
歐元:新台幣	EUR	122,484	35.2000	4,311,420			
新加坡幣:新台幣	SGD	146,919	22.4800	3,302,731			
越南盾:新台幣	VND	259,989,231	0.0013	337,986			
馬來幣:新台幣	MYR	19,661	7.3789	145,076			
<u>金融負債</u>							
<u>貨幣性項目</u>							
美金:新台幣	USD	54,107	30.7150	1,661,897	1%	16,619	-
美金:人民幣	USD	11,544	6.8682	354,574	1%	3,546	-
美金:新加坡幣	USD	8,310	1.3663	255,242	1%	2,552	-
美金:澳幣	USD	4,645	1.4177	142,671	1%	1,427	-
歐元:新台幣	EUR	2,126	35.2000	74,835	1%	748	-
日圓:新台幣	JPY	134,158	0.2782	37,323	1%	373	-

- E. 本集團貨幣性項目因匯率波動具重大影響於民國 108 年及 107 年度認列之全部兌換(損失)利益(含已實現及未實現)彙總金額分別為(\$39)及\$76,925。

價格風險

- A. 本集團暴露於價格風險的權益工具，係所持有帳列於透過損益按公允價值衡量之金融資產、透過其他綜合損益按公允價值衡量之金融資產。為管理權益工具投資之價格風險，本集團將其投資組合分散，其分散之方式係根據本集團設定之限額進行。
- B. 本集團主要投資於國內公司發行之權益工具及開放型基金，此等權益工具之價格會因該投資標的未來價值之不確定性而受影響。若該等權益工具價格上升或下跌 5%，而其他所有因素維持不變之情況下，對民國 108 年及 107 年度之稅後淨利因來自透過損益按公允價值衡量之權益工具之利益或損失將分別增加或減少 \$120,896 及 \$116,708；對其他綜合損益因分類為透過其他綜合損益按公允價值衡量之權益投資之利益或損失分別增加或減少 \$776,937 及 \$617,524。

現金流量及公允價值利率風險

- A. 本集團之利率風險主要來自按浮動利率發行之長期借款，使集團暴露於現金流量利率風險。本集團之政策係至少維持 30%之借款為固定利率，於必要時將透過利率交換以達成。於民國 108 年及 107 年度，本集團按浮動利率發行之借款主要為新台幣、美元及人民幣計價。
- B. 本集團之借款係採攤銷後成本衡量，依據合約約定每年利率會重新訂價，因此本集團暴露於未來市場利率變動之風險。
- C. 於民國 108 年及 107 年 12 月 31 日，若借款利率增加或減少 0.25%，在所有其他因素維持不變之情況下，民國 108 年及 107 年度之稅後淨利將減少或增加 \$17,885 及 \$19,290，主要係因浮動利率借款導致利息費用增加/減少。

(2) 信用風險

- A. 本集團之信用風險係因客戶或金融工具之交易對手無法履行合約義務而導致本集團財務損失之風險，主要來自交易對手無法清償按收款條件支付之應收帳款，及分類為按攤銷後成本衡量之金融資產現金流量。
- B. 本集團係以集團角度建立信用風險之管理。對於往來之銀行及金融機構，設定僅有獲獨立信評等級至少為「A」級者，始可被接納為交易對象。依內部明定之授信政策，集團內各營運個體與每一新客戶於訂定付款及提出交貨之條款與條件前，須對其進行管理及信用風險分析。內部風險控管係透過考慮其財務狀況、過往經驗及其他因素，以評估客戶之信用品質。個別風險之限額係董事會依內部或外部之評等而制訂，並定期監控信用額度之使用。
- C. 本集團採用 IFRS 9 提供以下之前提假設，作為判斷自原始認列後金融工具之信用風險是否有顯著增加之依據：
當合約款項按約定之支付條款逾期超過 30 天，視為金融資產自

原始認列後信用風險已顯著增加。

- D. 本集團採用 IFRS 9 提供前提假設，當合約款項按約定之支付條款逾期超過 90 天，視為已發生違約。
- E. 本集團按客戶評等及貿易信用風險之特性將對客戶之應收帳款及合約資產分組，採用簡化作法以損失率法為基礎估計預期信用損失。
- F. 本集團用以判定債務工具投資為信用減損之指標如下：
- (A) 發行人發生重大財務困難，或將進入破產或其他財務重整之可能性大增；
- (B) 發行人由於財務困難而使該金融資產之活絡市場消失；
- (C) 發行人延滯或不償付利息或本金；
- (D) 導致發行人違約有關之全國性或區域性經濟情況不利之變化。
- G. 本集團納入台灣經濟研究院景氣觀測報告對未來前瞻性的考量調整按特定期間歷史及現時資訊所建立之損失率，以估計應收票據及應收帳款的備抵損失，民國 108 年及 107 年 12 月 31 日之損失率法如下：

108年12月31日			
	預期損失率	帳面價值總額	備抵損失
未逾期	0%~1%	\$ 7,564,979	(\$ 2,182)
30天內	0%~2%	1,098,500	(1,460)
31-90天	1%~20%	676,444	(18,280)
91-180天	1%~100%	149,075	(5,913)
181天以上	1%~100%	576,206	(138,591)
合計		\$ 10,065,204	(\$ 166,426)
107年12月31日			
	預期損失率	帳面價值總額	備抵損失
未逾期	0%~1%	\$ 7,100,798	(\$ 2,293)
30天內	0%~2%	1,477,374	(931)
31-90天	1%~20%	962,806	(10,253)
91-180天	1%~100%	335,818	(68,220)
181天以上	1%~100%	472,970	(101,650)
合計		\$ 10,349,766	(\$ 183,347)
108年12月31日			
	預期損失率	帳面價值總額	備抵損失
個別	100%	\$ 34,202	(\$ 34,202)
群組A	0%~5%	5,558,080	(12,037)
群組B	1%~10%	1,869,342	(7,655)
群組C	1%~20%	1,380,494	(13,620)
群組D	1%~40%	440,742	(6,372)
群組E	1%~100%	782,344	(92,540)
合計		\$ 10,065,204	(\$ 166,426)

107年12月31日			
	預期損失率	帳面價值總額	備抵損失
個別	100%	\$ 32,126	(\$ 32,126)
群組A	0%~5%	5,085,107	(5,788)
群組B	1%~10%	1,996,658	(5,844)
群組C	1%~20%	1,326,201	(5,103)
群組D	1%~40%	481,759	(3,837)
群組E	1%~100%	1,427,915	(130,649)
合計		\$ 10,349,766	(\$ 183,347)

H. 本集團採簡化作法之應收票據及帳款備抵損失變動表如下：

108年	
應收票據及帳款	
1月1日	\$ 183,347
減損損失提列	16,062
本期沖銷未能收回之款項	(25,315)
匯率影響數	(7,668)
12月31日	\$ 166,426
107年	
應收票據及帳款	
1月1日	\$ 185,215
減損損失提列	40,998
本期沖銷未能收回之款項	(19,772)
匯率影響數	34,522
減少合併個體影響	(57,616)
12月31日	\$ 183,347

(3) 流動性風險

- A. 現金流量預測是由集團內各營運個體執行，並由集團財務部予以彙總。集團財務部監控集團流動資金需求之預測，確保其有足夠資金得以支應營運需要，並在任何時候維持足夠之未支用的借款承諾額度，以使集團不致違反相關之借款限額或條款，此等預測考量集團之債務融資計畫、債務條款遵循、符合內部資產負債表之財務比率目標，及外部監管法令之要求。
- B. 截至民國 108 年及 107 年 12 月 31 日止，本集團未動用借款額度分別為 \$20,190,686 及 \$18,253,982。
- C. 下表係本集團之非衍生金融負債及以淨額或總額交割之衍生金融負債，按相關到期日予以分組，非衍生金融負債係依據資產負債表日至合約到期日之剩餘期間進行分析；衍生金融負債係依據資產負債表日至預期到期日之剩餘期間進行分析。下表所揭露之合約現金流量金額係未折現之金額。

非衍生金融負債：

108年12月31日	<u>1年以下</u>	<u>1至2年內</u>	<u>2至3年內</u>	<u>3至5年內</u>	<u>5年以上</u>
短期借款	\$ 1,857,637	\$ -	\$ -	\$ -	\$ -
應付票據	365,837	-	-	-	-
應付帳款	6,912,441	-	-	-	-
租賃負債	487,454	436,444	490,035	630,513	4,820,732
其他應付款	4,676,588	-	-	-	-
應付公司債(包含一年或一營業週期內到期)	3,000,000	-	1,000,000	-	-
長期借款(包含一年或一營業週期內到期)	5,159,554	1,398,674	382,042	150,000	-

非衍生金融負債：

107年12月31日	<u>1年以下</u>	<u>1至2年內</u>	<u>2至3年內</u>	<u>3至5年內</u>	<u>5年以上</u>
短期借款	\$ 1,994,360	\$ -	\$ -	\$ -	\$ -
應付票據	209,979	-	-	-	-
應付帳款	7,607,872	-	-	-	-
其他應付款	4,720,360	-	-	-	-
應付公司債	-	3,000,000	1,000,000	-	-
長期借款(包含一年或一營業週期內到期)	5,260,106	1,146,265	1,251,118	-	-

C. 民國 108 年及 107 年 12 月 31 日本集團操作之衍生金融負債皆為 1 年內到期。

(三) 公允價值資訊

1. 本集團非以公允價值衡量之金融資產及金融負債之公允價值資訊請詳附註十二、(二)1. 說明。本集團以成本衡量之投資性不動產的公允價值資訊請詳附註六、(十)說明。
2. 為衡量金融及非金融工具之公允價值所採用評價技術的各等級定義如下：
 - 第一等級：企業於衡量日可取得之相同資產或負債於活絡市場之報價(未經調整)。活絡市場係指有充分頻率及數量之資產或負債交易發生，以在持續基礎上提供定價資訊之市場。本集團投資之上市櫃股票投資及受益憑證等的公允價值皆屬之。
 - 第二等級：資產或負債直接或間接之可觀察輸入值，但包括於第一等級之報價者除外。本集團投資之衍生工具等的公允價值均屬之。
 - 第三等級：資產或負債之不可觀察輸入值。本集團投資之無活絡市場之權益工具投資屬之。
3. 以公允價值衡量之金融及非金融工具，本集團依資產及負債之性質、特性及風險及公允價值等級之基礎分類，相關資訊如下：

108年12月31日	第一等級	第二等級	第三等級	合計
資產				
<u>重複性公允價值</u>				
透過損益按公允價值衡量之金融資產				
權益證券	\$ 1,409,676	\$ 236	\$ 1,008,250	\$ 2,418,162
透過其他綜合損益按公允價值衡量之金融資產				
權益證券	15,299,211	-	239,535	15,538,746
合計	<u>\$ 16,708,887</u>	<u>\$ 236</u>	<u>\$ 1,247,785</u>	<u>\$ 17,956,908</u>
負債				
<u>重複性公允價值</u>				
透過損益按公允價值衡量之金融負債				
非避險之衍生金融工具	\$ -	\$ 50	\$ -	\$ 50
107年12月31日	第一等級	第二等級	第三等級	合計
資產				
<u>重複性公允價值</u>				
透過損益按公允價值衡量之金融資產				
權益證券	\$ 1,364,013	\$ -	\$ 970,145	\$ 2,334,158
透過其他綜合損益按公允價值衡量之金融資產				
權益證券	12,041,947	-	308,529	12,350,476
合計	<u>\$ 13,405,960</u>	<u>\$ -</u>	<u>\$ 1,278,674</u>	<u>\$ 14,684,634</u>

4. 本集團用以衡量公允價值所使用之方法及假設說明如下：

(1) 本集團採用市場報價作為公允價輸入值(即第一等級)者，依工具之特性分列如下：

	上市(櫃)公司股票	開放型基金
	市場報價	收盤價 淨值
(2)	除上述有活絡市場之金融工具外，其餘金融工具之公允價值係以評價技術或參考交易對手報價取得。透過評價技術所取得之公允價值可參照其他實質上條件及特性相似之金融工具之現時公允價值、現金流量折現法或以其他評價技術，包括以合併資產負債表日可取得之市場資訊運用模型計算而得(例如櫃買中心參考殖利率曲線、Reuters 商業本票利率平均報價)。	
(3)	衍生金融工具之評價係根據廣為市場使用者所接受之評價模型，例如折現法及選擇權定價模型。遠期外匯合約通常係根據目前之遠期匯率評價。	
(4)	評價模型之產出係預估之概算值，而評價技術可能無法反映本集團持有金融工具及非金融工具之所有攸關因素。因此評價模型之預估值會適當地根據額外之參數予以調整，例如模型風險或流動性風險等。根據本集團之公允價值評價模型管理政策及相關之控制程序，管理階層相信為允當表達合併資產負債表中金融工具及非金融工具之公允價值，評價調整係屬適當且必要。在評價過程中所使用之價格資訊及參數係經審慎評估，且適當地根據目前市場狀況調整。	
(5)	本集團將信用風險評價調整納入金融工具及非金融工具公允價值計算考量，以分別反映交易對手信用風險及本集團信用品質。	

5. 民國 108 年及 107 年度無第一等級與第二等級間之任何移轉。

6. 下表列示民國 108 年及 107 年度第三等級之變動：

	非衍生權益工具	
	108年	107年
1月1日	\$ 1,278,674	\$ 1,162,875
認列於當期損益之利益或損失	5,576	10,938
認列於其他綜合損益之利益或 損失	(15,152)	32,530
本期購買	57,284	80,108
本期出售	(73,625)	(7,777)
減資退回股款	(4,972)	-
12月31日	<u>\$ 1,247,785</u>	<u>\$ 1,278,674</u>

7. 本集團對於公允價值歸類於第三等級之評價流程係由財會部門負責進行金融工具之獨立公允價值驗證，藉獨立來源資料使評價結果貼近市場狀態、確認資料來源係獨立、可靠、與其他資源一致以及代表可執行價格，並定期校準評價模型、進行回溯測試、更新評價模型所需輸入值及資料及其他任何必要之公允價值調整，以確保評價結果係屬合理。

8. 有關屬第三等級公允價值衡量項目所使用評價模型之重大不可觀察輸入值之量化資訊及重大不可觀察輸入值變動之敏感度分析說明如下：

		108年12月31日		重大不可觀察	區間	輸入值與
		公允價值	評價技術	輸入值	(加權平均)	公允價值關係
非衍生權益工具：						
非上市上櫃公司股票	\$	1,247,785	可類比上市上櫃公司法	本淨比乘數	1.04~3.62	乘數及控制權益價越高，公允價值愈高；
私募基金投資				缺乏市場流通性折價	15%~20%	缺乏市場流通性折價愈高，公允價值愈低；
		107年12月31日		重大不可觀察	區間	輸入值與
		公允價值	評價技術	輸入值	(加權平均)	公允價值關係
非衍生權益工具：						
非上市上櫃公司股票	\$	1,278,674	可類比上市上櫃公司法	本淨比乘數	0.99~3.46	乘數及控制權益價越高，公允價值愈高；
私募基金投資				缺乏市場流通性折價	15%~20%	缺乏市場流通性折價愈高，公允價值愈低；

9. 本集團經審慎評估選擇採用之評價模型及評價參數，惟當使用不同之評價模型或評價參數可能導致評價之結果不同。針對分類為第三等級之金融資產及金融負債，若評價參數變動，則對本期損益或其他綜合損益之影響如下：

		108年12月31日					
				認列於損益		認列於其他綜合損益	
		輸入值	變動	有利變動	不利變動	有利變動	不利變動
金融資產							
權益工具	缺乏市場流動性折價		±5%	\$ 50,413	(\$ 50,413)	\$ 12,301	(\$ 12,301)
		107年12月31日					
				認列於損益		認列於其他綜合損益	
		輸入值	變動	有利變動	不利變動	有利變動	不利變動
金融資產							
權益工具	缺乏市場流動性折價		±5%	\$ -	\$ -	\$ 63,948	(\$ 63,948)

十三、附註揭露事項

(一)重大交易事項相關資訊

1. 資金貸與他人：請詳附表一。
2. 為他人背書保證：請詳附表二。
3. 期末持有有價證券情形(不包含投資子公司、關聯企業及合資控制部分)：請詳附表三。
4. 累積買進或賣出同一有價證券之金額達新台幣三億元或實收資本額百分之二十以上者：無此情形。
5. 取得不動產之金額達新台幣三億元或實收資本額百分之二十以上：無此情形。
6. 處分不動產之金額達新台幣三億元或實收資本額百分之二十以上：無此情形。
7. 與關係人進、銷貨之金額達新台幣一億元或實收資本額百分之二十以上：請詳附表四。
8. 應收關係人款項達新台幣一億元或實收資本額百分之二十以上：請詳附表五。
9. 從事衍生工具交易：請詳附註六、(二)及六、(十四)。
10. 母公司與子公司及各子公司間之業務關係及重要交易往來情形及金額：請詳附表六。

(二)轉投資事業相關資訊

被投資公司名稱、所在地區等相關資訊(不包含大陸被投資公司)：請詳附表七。

(三)大陸投資資訊

1. 基本資料：請詳附表八。
2. 直接或間接經由第三地區事業與轉投資大陸之被投資公司所發生之重大交易事項：請詳附表九。

十四、營運部門資訊

(一)一般性資訊

本集團以產品別及勞務別之角度經營業務及制定決策；故管理階層亦依此一模式辨認應報導部門。

本集團共有兩個應報導部門：重電事業部及家電事業部，重電事業部主係從事各式馬達及發電機之製造及銷售業務。家電事業部則係各類電視等視訊電器之製造、裝配、銷售及服務業務。

(二) 部門資訊之衡量

本集團營運決策者根據各營業部門營業淨利評估營運部門之表現。此項衡量標準排除營運部門中非經常性開支及金融商品未實現損益之影響。利息收入和支出亦無歸屬至各營運部門。

(三) 部門損益、資產與負債之資訊

提供予主要營運決策者之應報導部門資訊如下：

	108年度				
	<u>重電事業部</u>	<u>家電事業部</u>	<u>其他</u>	<u>調整及沖銷</u>	<u>公司合計</u>
收入					
外部客戶收入	\$ 32,754,241	\$ 5,314,188	\$ 9,840,929	\$ -	\$ 47,909,358
內部部門收入	<u>17,452,941</u>	<u>2,718,653</u>	<u>993,581</u>	<u>(21,165,175)</u>	<u>-</u>
部門收入	<u>\$ 50,207,182</u>	<u>\$ 8,032,841</u>	<u>\$ 10,834,510</u>	<u>(\$ 21,165,175)</u>	<u>\$ 47,909,358</u>
部門損益	<u>\$ 2,867,678</u>	<u>\$ 195,028</u>	<u>\$ 473,739</u>	<u>\$ -</u>	<u>\$ 3,536,445</u>
部門損益包含：					
折舊及攤銷	<u>\$ 1,135,839</u>	<u>\$ 198,613</u>	<u>\$ 605,347</u>	<u>\$ -</u>	<u>\$ 1,939,799</u>
未包含於部門損益之衡量金額，但仍定期提供予營運決策者：					
部門資產					
可辨認資產	<u>\$ 37,240,602</u>	<u>\$ 3,446,166</u>	<u>\$ 22,494,606</u>	<u>(\$ 6,776,638)</u>	<u>\$ 56,404,736</u>
資本支出	<u>\$ 785,748</u>	<u>\$ 43,212</u>	<u>\$ 98,028</u>	<u>\$ -</u>	<u>\$ 926,988</u>
部門負債	<u>\$ 16,956,780</u>	<u>\$ 1,884,667</u>	<u>\$ 9,397,716</u>	<u>(\$ 6,776,811)</u>	<u>\$ 21,462,352</u>

	107年度				
	重電事業部	家電事業部	其他	調整及沖銷	公司合計
<u>收入</u>					
外部客戶收入	\$ 33,448,989	\$ 6,298,530	\$ 10,357,408	\$ -	\$ 50,104,927
內部部門收入	<u>19,091,026</u>	<u>2,963,712</u>	<u>915,579</u>	<u>(22,970,317)</u>	<u>-</u>
部門收入	<u>\$ 52,540,015</u>	<u>\$ 9,262,242</u>	<u>\$ 11,272,987</u>	<u>(\$ 22,970,317)</u>	<u>\$ 50,104,927</u>
部門損益	<u>\$ 3,009,171</u>	<u>\$ 219,752</u>	<u>\$ 291,563</u>	<u>\$ -</u>	<u>\$ 3,520,486</u>
部門損益包含：					
折舊及攤銷	<u>\$ 895,000</u>	<u>\$ 171,962</u>	<u>\$ 461,578</u>	<u>\$ -</u>	<u>\$ 1,528,540</u>
未包含於部門損益之衡量金額，但仍定期提供予營運決策者：					
<u>部門資產</u>					
可辨認資產	<u>\$ 38,207,454</u>	<u>\$ 3,716,368</u>	<u>\$ 19,024,648</u>	<u>(\$ 6,828,212)</u>	<u>\$ 54,120,258</u>
資本支出	<u>\$ 734,090</u>	<u>\$ 184,745</u>	<u>\$ 316,533</u>	<u>\$ -</u>	<u>\$ 1,235,368</u>
部門負債	<u>\$ 17,252,838</u>	<u>\$ 2,150,598</u>	<u>\$ 4,840,303</u>	<u>(\$ 7,343,503)</u>	<u>\$ 16,900,236</u>

本集團因採用國際財務報導準則第 16 號「租賃」對民國 108 年度之部門資訊影響如下：

	重電事業部	家電事業部	其他	總計
折舊費用增加	\$ 261,215	\$ 14,945	\$ 235,053	\$ 511,213
部門資產增加	\$ 1,233,225	\$ 14,931	\$ 3,338,637	\$ 4,586,793
部門負債增加	\$ 1,353,623	\$ 18,191	\$ 3,847,278	\$ 5,219,092

(四) 部門損益之調節資訊

部門間之銷售係按公允交易原則進行。向主要營運決策者呈報之外部收入，與損益表內之收入採用一致之衡量方式。民國 108 年及 107 年度部門損益與繼續營業部門稅前損益調節如下：

	108年度	107年度
應報導營運部門調整後營業淨利	\$ 3,062,706	\$ 3,228,923
其他營運部門調整後營業淨利	473,739	291,563
利息收入	316,546	219,986
金融工具利益(損失)	93,193 (107,381)
財務成本	(263,848)	(222,540)
採用權益法之關聯企業及合資 損益之份額	30,410	114,143
處分不動產、廠房及設備損失	(22,635)	(29,086)
其他項目	749,343	790,680
繼續營業部門稅前損益	\$ 4,439,454	\$ 4,286,288

提供主要營運決策者之總資產金額，與本公司財務報表內之資產採一致之衡量方式。

由本集團持有的股權投資(分類為無活絡市場之債券投資、採用權益法之投資或透過損益按公允價值衡量之金融資產)不視為部門別資產，而是由財務部門負責管理。

應報導部門資產與總資產之調節如下：

	108年12月31日	107年12月31日
應報導營運部門資產	\$ 34,714,946	\$ 38,358,009
其他營運部門資產	21,689,790	15,762,249
未分攤項目：		
遞延所得稅資產	1,346,817	1,250,743
採用權益法之投資	3,897,316	4,207,360
透過損益按公允價值衡量之金融資產	2,418,162	2,334,158
透過其他綜合損益按公允價值衡量 之金融資產	15,538,746	21,350,476
其他公司一般資產	19,488,627	8,718,291
總資產	\$ 99,094,404	\$ 91,981,286

提供主要營運決策者之總負債金額，與本公司財務報表內之負債採一致之衡量方式。

本集團之計息負債不視為是部門負債，而是由財務部門負責管理應報導部門負債與總負債之調節如下：

	108年度	107年度
應報導營運部門負債	\$ 12,605,726	\$ 14,599,469
其他營運部門負債	8,856,626	2,300,767
未分攤項目：		
透過損益按公允價值衡量之金融負債	50	-
遞延所得稅負債	2,400,752	2,254,076
當期所得稅負債	584,071	690,853
短期借款(含一年內到期之長期借款)	2,268,435	2,898,852
應付公司債(含一年內到期部分)	4,000,000	4,000,000
長期借款	6,673,954	6,746,354
總負債	<u>\$ 37,389,614</u>	<u>\$ 33,490,371</u>

(五) 產品別及勞務別之資訊

外部客戶收入主要來自各種機械設備等之產銷和承裝等業務，收入餘額明細組成如下：

	108年度	107年度
商品銷售收入	\$ 36,097,398	\$ 38,492,093
工程承裝收入	3,198,620	3,348,998
服務收入	7,642,276	7,520,089
地產出售收入	25,840	-
其他	945,224	743,747
合計	<u>\$ 47,909,358</u>	<u>\$ 50,104,927</u>

(六) 地區別資訊

本集團民國108年及107年度地區別資訊如下(係以生產收入之營運據點所在地做為收入歸屬之基礎)：

	108年度		107年度	
	收入	非流動資產	收入	非流動資產
台灣	\$ 24,221,190	\$ 20,166,943	\$ 26,585,159	\$ 15,243,013
美洲	9,020,217	695,706	7,992,870	623,061
大陸地區	5,218,672	3,250,154	5,300,514	2,828,171
其他	9,449,279	2,912,764	10,226,384	1,753,932
合計	<u>\$ 47,909,358</u>	<u>\$ 27,025,567</u>	<u>\$ 50,104,927</u>	<u>\$ 20,448,177</u>

(七) 重要客戶資訊

民國108年及107年度對單一客戶之銷貨，均未有逾合併營業收入10%之情形。

六、公司及其關係企業最近年度及截至年報刊印日止，無財務週轉困難情事。