

# 東元電機



2020年第一季  
法人說明會

2020年5月22日

**TECO**

# 免責聲明

- 本資料可能包含對於未來展望的表述。該類表述是基於對現況的預期，但同時受限於已知或未知風險或不確定性的影響。因此實際結果將可能明顯不同於表述內容。
- 除法令要求外，公司並無義務因應新資訊的產生或未來事件的發生，主動更新對未來展望的表述。

# 報告大綱

一、2020年第1季財務資料

二、近期重要事件摘要

# 合併損益表 – 2020年第一季

(新台幣佰萬元)	2020年第一季	2019年第四季	季成長率	2019年第一季	年成長率
營業收入	10,665	12,059	-11.6%	11,707	-8.9%
-經常性營業收入	10,584	12,032	-12.0%	11,619	-8.9%
-透過損益按公允價值衡量 之金融資產(損失)利益	81	27	200.0%	88	-8.0%
營業毛利淨額	2,647	2,485	6.5%	2,905	-8.9%
營業利益	809	660	22.6%	926	-12.6%
營業外收入及支出	(171)	165	-203.6%	43	-497.7%
稅前淨利	638	825	-22.7%	969	-34.2%
所得稅費用	(99)	(168)	-41.1%	(263)	-62.4%
本期淨利 *	447	635	-29.6%	635	-29.6%
基本每股盈餘 (新台幣元)	0.23	0.32	-28.1%	0.32	-28.1%

\* 不包含非控制權益

# 合併財務資料 – 2020年第一季

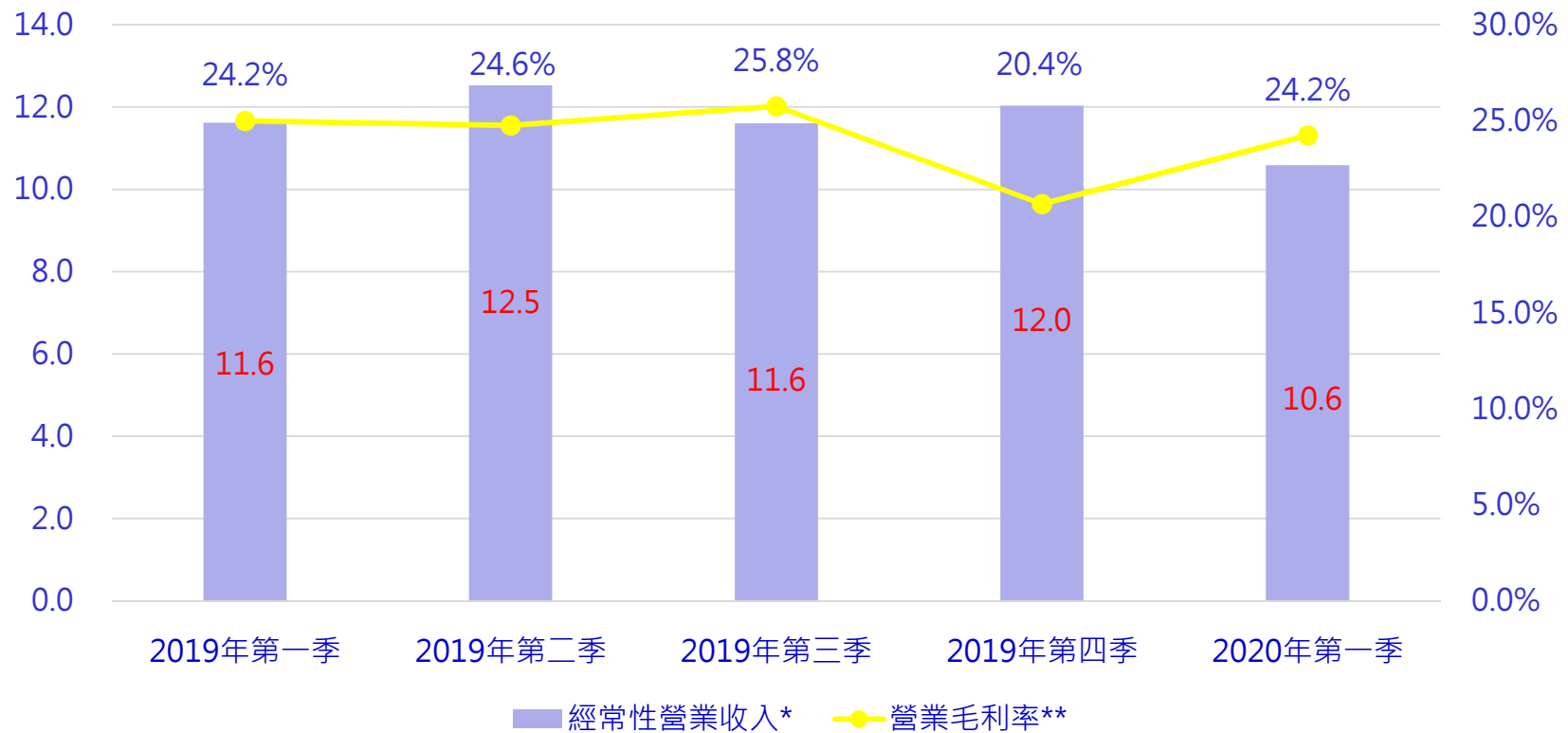
(新台幣佰萬元)	2020年第一季	2019年第四季	季度變動	2019年第一季	年度變動
營業收入 - 經常性 *	10,584	12,032	-12.0%	11,619	-8.9%
營業毛利率 - 經常性 *	24.2%	20.4%	380bps	24.2%	-
營業利益率 - 經常性 *	6.9%	5.3%	160bps	7.2%	-30bps
基本每股盈餘 (新台幣元)	0.23	0.32	-28.1%	0.32	-28.1%
股東權益報酬率 (%) **	3.2%	4.5%	-130bps	4.6%	-140bps
資產報酬率 (%) **	1.8%	2.6%	-80bps	2.7%	-90bps

\* 扣除透過損益按公允價值衡量之金融資產淨(損失)利益

\*\* 年化資料 (扣除非控制權益)

# 經常性營業收入及營業毛利率

新台幣十億元



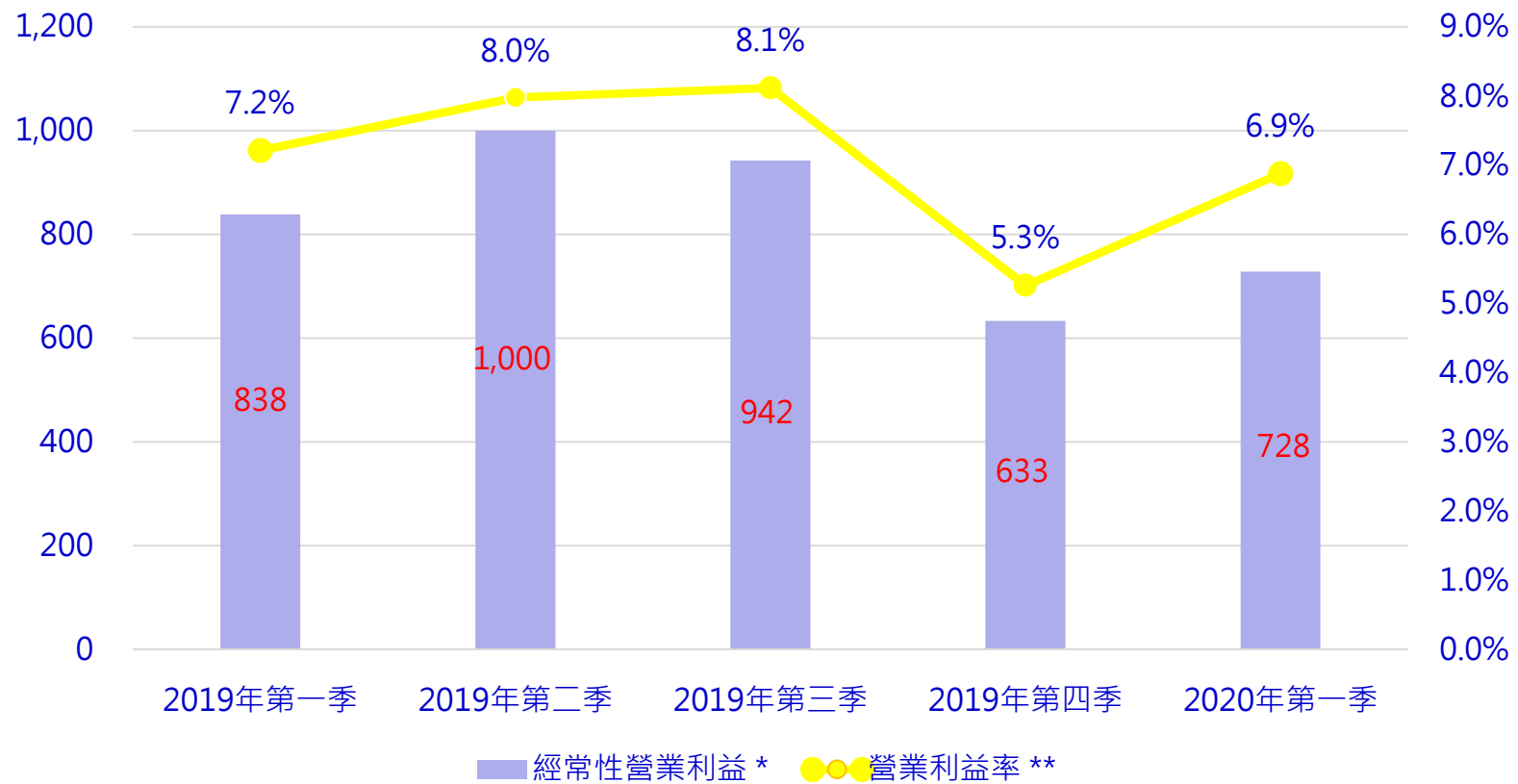
\* 經常性營業收入 = 營業收入 - 透過損益按公允價值衡量之金融資產淨(損失)利益

\*\* 營業毛利率 = 經常性營業毛利 / 經常性營業收入

\*\*\* 經常性營業毛利不包含透過損益按公允價值衡量之金融資產淨(損失)利益

# 經常性營業利益及營業利益率

新台幣佰萬元

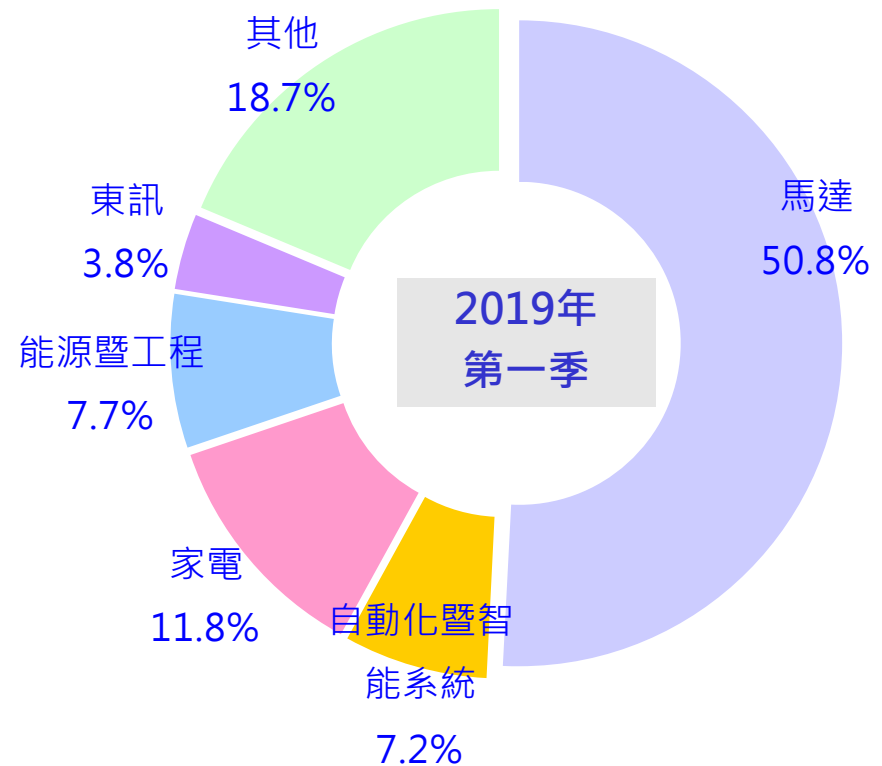
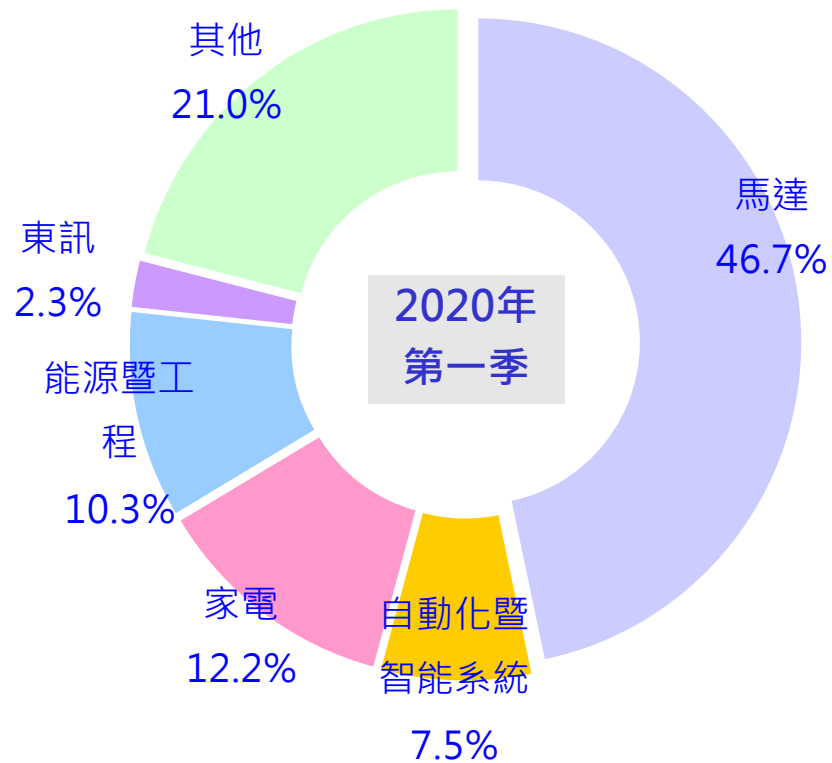


\* 經常性營業利益不包含透過損益按公允價值衡量之金融資產淨(損失)利益

\*\* 經常性營業利益 / 經常性營業收入

# 整體營收分佈- 依產品線

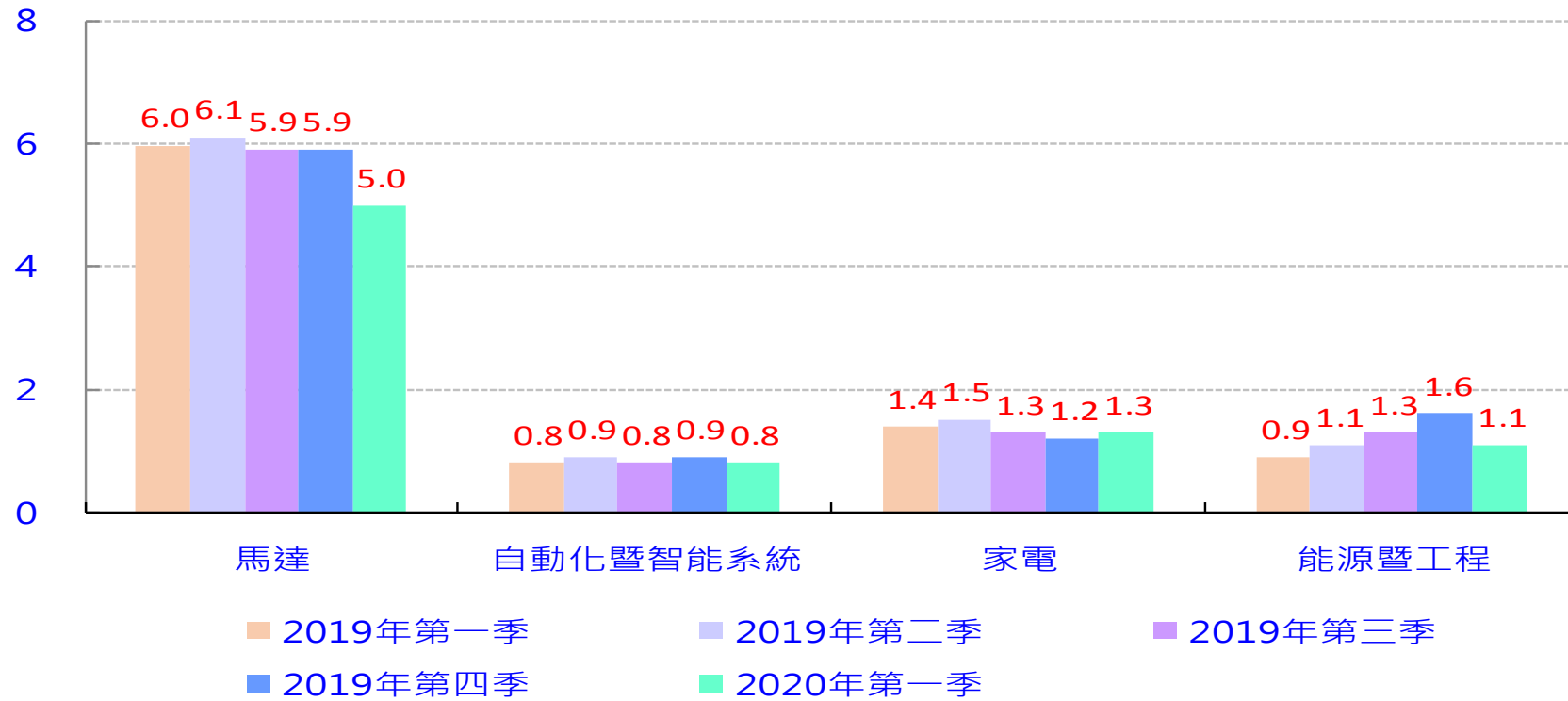
2020年第一季合併  
營收年減 8.9%





# 主要產品線營收

新台幣 十億元



# 合併資產負債表 - 2020年3月份

(新台幣仟元)

	2020年3月		2019年12月		2019年3月	
	金額	%	金額	%	金額	%
現金及約當現金	23,759,597	23%	19,111,371	19%	17,519,287	18%
應收款項	9,941,792	10%	10,711,774	11%	10,705,587	11%
存貨	9,832,914	10%	9,853,585	10%	11,492,629	12%
資產總額	102,023,782	100%	99,094,404	100%	98,873,049	100%
短期借款	6,083,959	6%	1,857,637	2%	1,947,764	2%
應付款項	12,508,412	12%	11,954,866	12%	11,304,481	11%
長期借款	7,116,574	7%	6,673,954	7%	7,286,112	7%
應付公司債	1,000,000	1%	1,000,000	1%	4,000,000	4%
負債總額	42,647,561	42%	37,389,614	38%	38,335,980	39%
股東權益總額	59,376,221	58%	61,704,790	62%	60,537,069	61%

## 重要指標

每季應收帳款週轉率 (次)	4.32	4.59	4.47
每季存貨週轉率 (次)	3.05	3.21	2.88
流動比率	1.88	2.17	2.49
速動比率	1.40	1.57	1.73
淨負債淨值比	-10.5%	-10.0%	-5.2%

# 報告大綱

一、2020年第1季財務資料

二、近期重要事件摘要

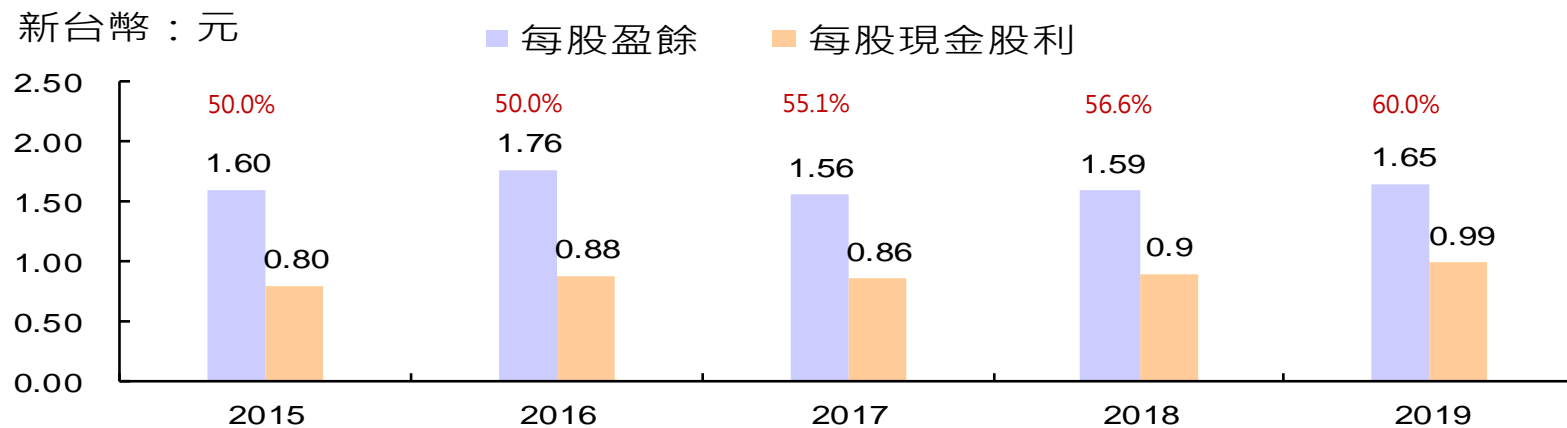
# 公司治理成果及股東會重要決議

## - 公司治理

連續六年蟬連公司治理評鑑前5%，所有上市公司中僅12家連六屆上榜。

## - 股東會重要決議

- ✓ 修改公司章程，將董事總席次減少為7至11席，獨立董事至少3席以上，以持續提升公司治理水平。
- ✓ 每股配現金股利0.99元，配發率為60%，為過去五年來最高。



[Http//www.teco.com.tw](http://www.teco.com.tw)

[ir@teco.com.tw](mailto:ir@teco.com.tw)

**TECO** 