

# 東元電機



2019年第一季業務回顧

## 免責聲明

- 本資料可能包含對於未來展望的表述。該類表述是基於對現況的預期，但同時受限於已知或未知風險或不確定性的影響。因此實際結果將可能明顯不同於表述內容。
- 除法令要求外，公司並無義務因應新資訊的產生或未來事件的發生，主動更新對未來展望的表述。

# 合併損益表 – 2019年第一季

(新台幣佰萬元)	2019年第一季	2019年第四季	季成長率	2018年第一季	年成長率
營業收入	11,707	12,995	-9.9%	12,156	-3.7%
經常性營業收入	11,619	13,071	-11.1%	12,055	-3.6%
金融商品出售淨利益	88	(76)	-	101	-12.9%
營業毛利淨額 *	2,905	3,107	-6.5%	3,010	-3.5%
營業利益	926	851	8.8%	907	2.1%
營業外收入及支出	43	111	-61.3%	(55)	-
稅前淨利	969	961	0.8%	853	13.6%
所得稅費用	(263)	(189)	39.2%	(261)	0.8%
本期淨利 **	635	689	-7.8%	537	18.2%
基本每股盈餘 (新台幣元)	0.32	0.35	-8.6%	0.27	18.5%

\* 包含關聯企業未實現/已實現利益

\*\* 不包含非控制權益

# 合併財務資料 – 2019 第一季

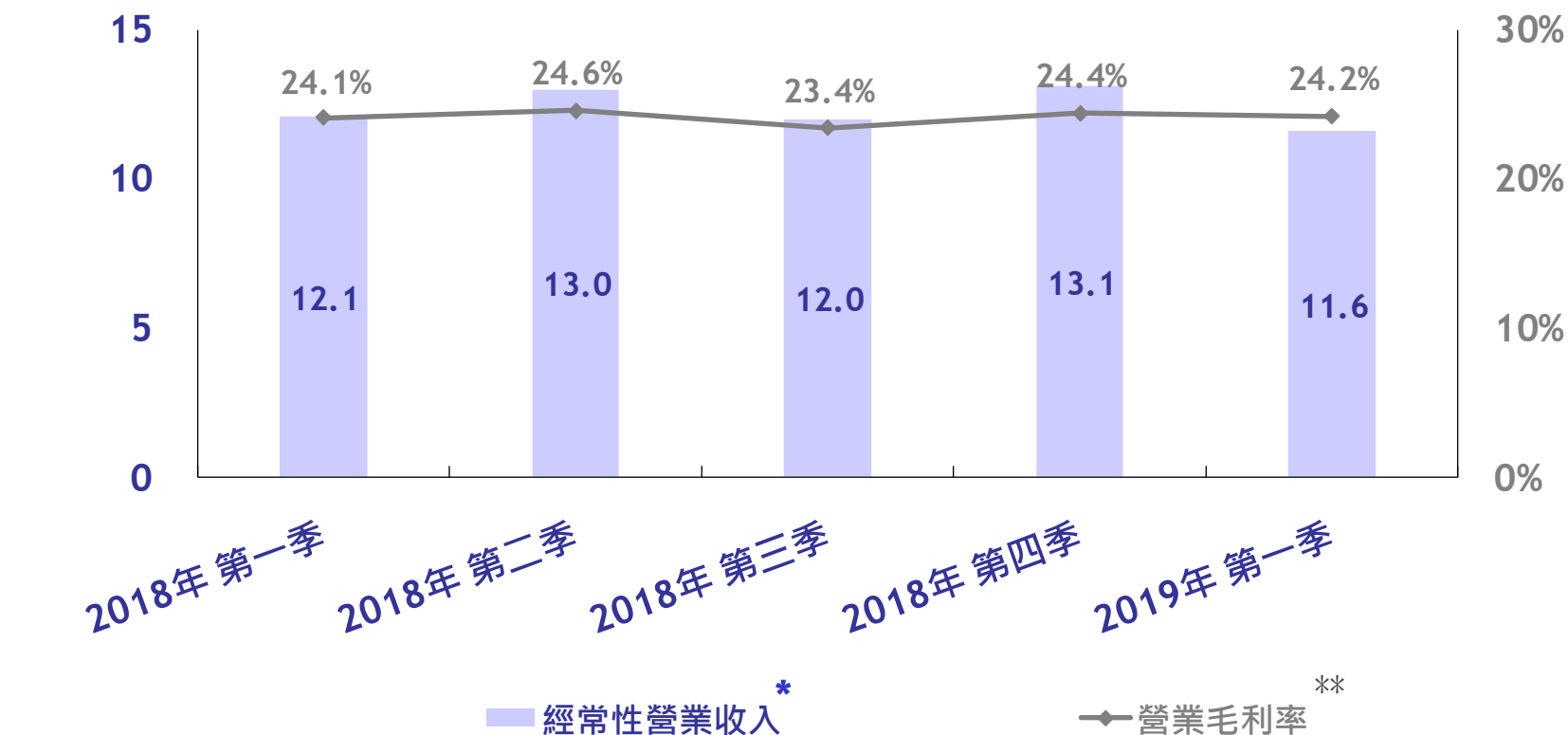
(新台幣佰萬元)	2019年第一季	2018年第四季	季度變動	2018年第一季	年度變動
營業收入 - 經常性 *	11,619	13,071	-11.1%	12,055	-3.6%
營業毛利率 - 經常性 *	24.2%	24.4%	-20bps	24.1%	10bps
營業利益率 - 經常性 *	7.2%	7.1%	10bps	6.7%	50bps
基本每股盈餘 (新台幣元)	0.32	0.35	-8.6%	0.27	18.5%
股東權益報酬率 (%) **	4.6%	5.2%	-60bps	4.1%	50bps
資產報酬率 (%) **	2.7%	3.0%	-30bps	2.3%	40bps

\* 扣除扣除透過損益按公允價值衡量之金融資產淨(損失)利益

\*\* 年化資料 (扣除非控制權益)

# 經常性營業收入及營業毛利率

新台幣十億元

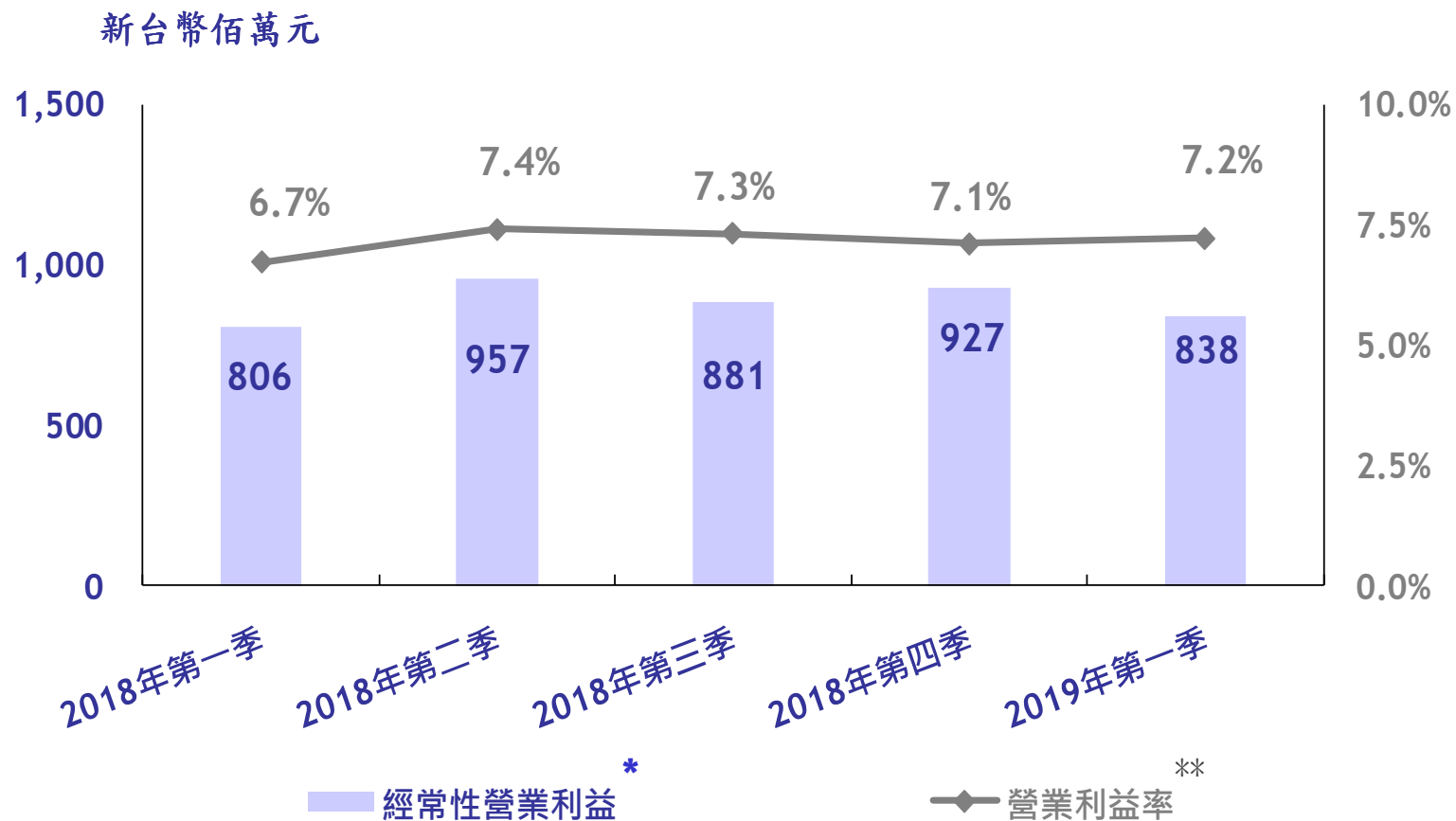


\* 經常性營業收入 = 營業收入 - 透過損益按公允價值衡量之金融資產淨(損失)利益

\*\* 營業毛利率 = 經常性營業毛利 / 經常性營業收入

\*\*\* 經常性營業毛利不包含透過損益按公允價值衡量之金融資產淨(損失)利益

# 經常性營業利益及營業利益率

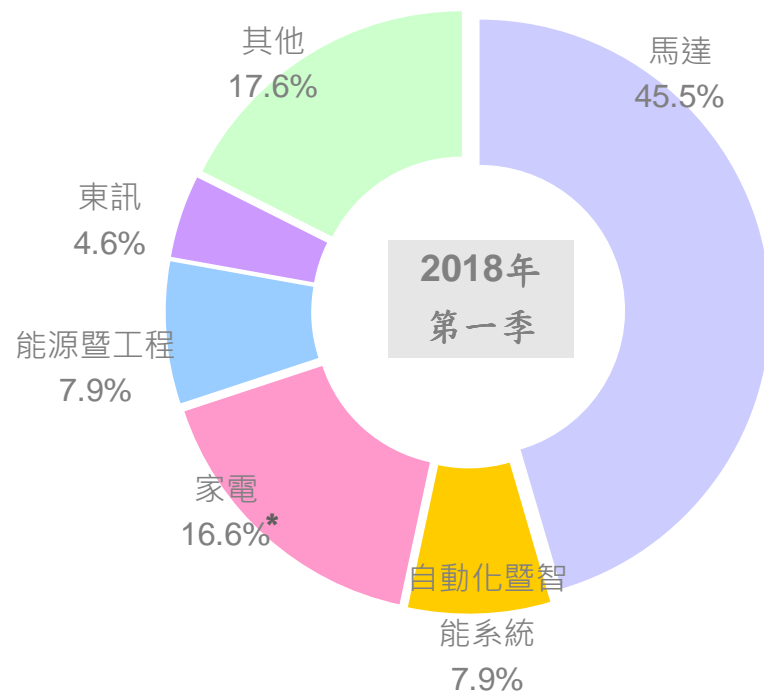
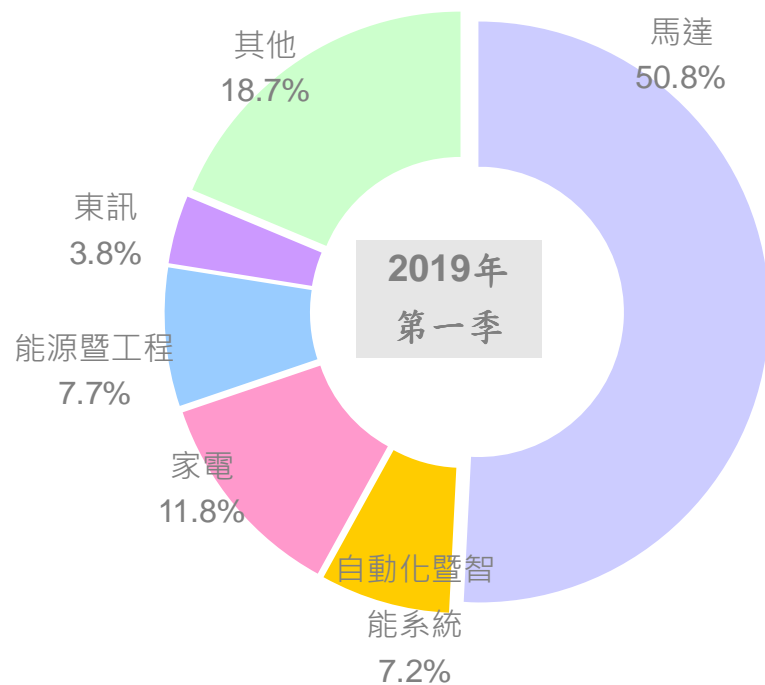


\* 經常性營業利益 / 經常性營業收入

\*\* 經常性營業利益不包含透過損益按公允價值衡量之金融資產淨(損失)利益

# 營收來源分佈

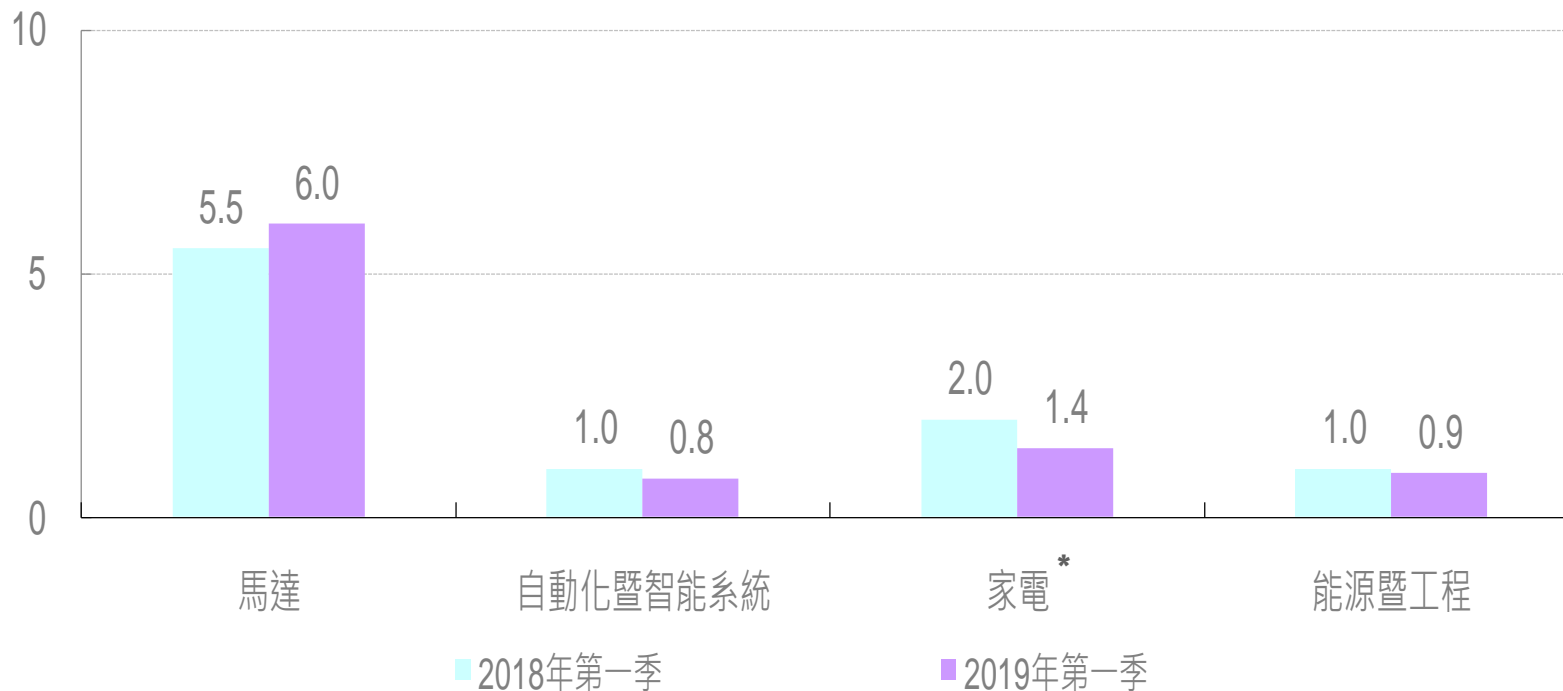
2019年第一季合併營收  
年減 3.7%



\*: 自2018年6月起合併營收不包含瑩霖。

# 主要產品線營收

新台幣 十億元



\*: 自2018年6月起合併營收不包含堃霖。



# 2019年3月合併資產負債表

(新台幣仟元)	2019年3月		2018年12月		2018年9月	
	金額	%	金額	%	金額	%
現金及約當現金	17,519,287	18%	17,535,566	19%	17,764,515	19%
應收款項	10,705,587	11%	10,841,917	12%	12,326,673	13%
存貨	11,492,629	12%	11,429,685	12%	11,890,120	13%
資產總額	98,873,049	100%	91,981,286	100%	92,854,488	100%
短期借款	1,947,764	2%	1,994,360	2%	2,267,047	3%
應付款項	11,304,481	11%	12,538,210	14%	12,245,689	13%
長期借款	7,286,112	7%	6,746,354	7%	8,097,628	9%
應付公司債	4,000,000	4%	4,000,000	4%	4,000,000	4%
負債總額	38,335,980	39%	33,490,371	36%	35,132,405	38%
股東權益總額	60,537,069	61%	58,490,915	64%	57,722,083	62%

## 重要指標

每季應收帳款週轉率 (次)	4.54	4.72	4.59
每季存貨週轉率 (次)	3.07	3.34	3.23
流動比率	2.49	2.41	2.44
速動比率	1.84	1.76	1.78
淨負債淨值比	-7.1%	-8.2%	-5.9%

[Http://www.teco.com.tw](http://www.teco.com.tw)

[ir@teco.com.tw](mailto:ir@teco.com.tw)