

陸、財務概況

一、最近五年度簡明資產負債表及損益表

(一) 資產負債表資料

1. 個體簡明資產負債表-採用國際財務報導準則

單位：新台幣仟元

項目	年度	最近五年度財務資料					當年度截至 104年3月 31 日財務資料
		99年	100年	101年	102年	103年	
流動資產				12,946,119	12,500,840	12,849,769	不適用
不動產、廠房及設備				3,600,750	3,592,858	3,959,960	
無形資產				0	0	0	
其他資產				41,361,194	43,687,688	51,317,452	
資產總額				57,908,063	59,781,386	68,127,181	
流動負債	分配前			8,120,862	8,515,760	9,362,494	
	分配後			10,042,957	10,718,722	註1	
非流動負債				12,612,512	8,402,192	9,540,665	
負債總額	分配前			20,733,374	16,917,952	18,903,159	
	分配後			22,655,469	19,120,914	註1	
歸屬於母公司業主之權益		不適用		37,174,689	42,863,434	49,224,022	
股本				18,490,969	20,026,929	20,026,929	
資本公積				5,881,995	7,493,180	7,600,552	
保留盈餘	分配前			14,768,524	16,606,382	18,398,540	
	分配後			12,846,429	14,403,420	註1	
其他權益				(1,645,960)	(941,494)	3,519,564	
庫藏股票				(320,839)	(321,563)	(321,563)	
非控制權益				0	0	0	
權益	分配前			37,174,689	42,863,434	49,224,022	
總額	分配後			35,252,594	40,660,472	註1	

註1：盈餘分配案尚未經股東會決議。

2.合併簡明資產負債表-採用國際財務報導準則

單位：新台幣仟元

項目	年度	最近五年度財務資料					當年度截至 104年3月31 日財務資料 (註2)
		99年	100年	101年	102年	103年	
流動資產				37,027,731	40,843,355	43,266,297	41,407,615
不動產、廠房及設備				14,544,940	15,132,587	14,738,703	14,476,533
無形資產				74,087	320,236	174,250	161,377
其他資產				20,559,306	20,593,875	24,592,417	23,069,255
資產總額				72,206,064	76,890,053	82,771,667	79,114,780
流動負債	分配前			17,682,039	19,983,776	18,134,449	16,267,582
	分配後			19,604,134	22,186,738	註1	註1
非流動負債				15,238,335	10,182,303	11,394,547	10,122,385
負債總額	分配前			32,920,374	30,166,079	29,528,996	26,389,967
	分配後			34,842,469	32,369,041	註1	註1
歸屬於母公司業主之權益		不適用		37,174,689	42,863,434	49,224,022	48,656,023
股本				18,490,969	20,026,929	20,026,929	20,026,929
資本公積				5,881,995	7,493,180	7,600,552	7,607,903
保留盈餘	分配前			14,768,524	16,606,382	18,398,540	19,181,697
	分配後			12,846,429	14,403,420	註1	註1
其他權益				(1,645,960)	(941,494)	3,519,564	2,161,057
庫藏股票				(320,839)	(321,563)	(321,563)	(321,563)
非控制權益	分配前			2,111,001	3,860,540	4,018,649	4,068,790
	分配後			2,111,001	3,860,540	註1	註1
權益總額	分配前			39,285,690	46,723,974	53,242,671	52,724,813
	分配後			37,363,595	44,521,012	註1	註1

註1：盈餘分配案尚未經股東會決議。

註2：104年3月31日財務資料(合併)已經會計師核閱。

3.個體簡明資產負債表-採我國財務會計準則

單位：新台幣仟元

項目	年度	最近五年度財務資料				
		99年	100年	101年	102年	103年
流動資產		12,233,833	15,077,804	13,221,379		
基金及投資		37,390,876	38,932,580	39,663,344		
固定資產		3,487,379	3,539,116	3,495,068		
無形資產		81,232	36,131	0		
其他資產		2,476,630	2,296,432	2,286,752		
資產總額		55,669,950	59,882,063	58,666,543		
流動負債	分配前	7,810,702	9,204,638	8,510,598		
	分配後	9,279,192	10,865,710	10,432,693		
長期負債		10,699,790	11,948,671	10,101,577		
其他負債		1,349,296	1,541,809	1,834,253		
負債總額	分配前	19,965,967	22,801,297	20,446,428		
	分配後	21,434,457	24,462,369	22,368,523		不適用
股本		18,313,129	18,388,019	18,490,969		
資本公積		5,832,183	5,764,454	5,919,258		
保留盈餘	分配前	9,097,849	10,412,568	11,534,303		
	分配後	7,629,359	8,751,496	9,612,208		
金融商品未實現損益		(28,538)	(789,841)	(438,596)		
累積換算調整數		248,393	1,081,867	715,660		
未認列為退休金成本之淨損失		(68,040)	(85,308)	(310,486)		
股東權益總額	分配前	35,703,983	37,080,766	38,220,115		
	分配後	34,235,493	35,419,694	36,298,020		

4.合併簡明資產負債表-採我國財務會計準則

單位：新台幣仟元

項目	年度	最近五年度財務資料				
		99年	100年	101年	102年	103年
流動資產		31,507,970	35,299,190	37,510,159		
基金及投資		16,390,581	16,561,132	16,782,465		
固定資產		14,895,611	15,233,837	14,859,315		
無形資產		162,011	131,382	77,008		
其他資產		3,252,419	3,106,944	3,178,470		
資產總額		66,208,592	70,332,485	72,407,417		
流動負債	分配前	14,738,259	16,193,039	17,631,665		
	分配後	16,206,750	17,854,111	19,553,760		
長期負債		11,466,460	12,500,656	11,254,142		
其他負債		2,653,124	2,898,038	3,059,839		
負債總額	分配前	28,857,843	31,591,733	31,945,646		
	分配後	30,326,334	33,252,805	33,867,741		
股本		18,313,129	18,388,019	18,490,969		
資本公積		5,832,183	5,764,454	5,919,258		
保留盈餘	分配前	9,097,849	10,412,568	11,534,303		
	分配後	7,629,358	8,751,496	9,612,208		
金融商品未實現損益		(28,538)	(789,841)	(438,596)		
累積換算調整數		248,393	1,081,867	715,660		
未認列為退休金成本之淨損失		(68,040)	(85,308)	(310,486)		
股東權益	分配前	37,350,749	38,740,752	40,461,771		
	分配後	35,882,258	37,079,680	38,539,676		
總額						不適用

(二)簡明損益表

1.個體簡明綜合損益表-採用國際財務報導準則

單位：新台幣仟元

年度	項目	最近五年度財務資料					當年度截至 104年3月 31日 財務資料
		99年	100年	101年	102年	103年	
	營業收入			25,461,139	25,604,449	24,256,762	不適用
	營業毛利			5,219,877	5,182,344	5,374,654	
	營業損益			1,822,367	1,712,416	1,953,819	
	營業外收入及支出			1,605,995	2,432,127	2,497,768	
	稅前淨利			3,428,362	4,144,543	4,451,587	
	繼續營業單位 本期淨利			3,079,802	3,759,872	4,066,924	
	停業單位損失			0	0	0	
	本期淨利(淨損)			3,079,802	3,759,872	4,066,924	
	本期其他綜合損益 (稅後淨額)	不適用		(366,201)	704,547	4,389,254	
	本期綜合損益總額			2,713,601	4,464,419	8,456,178	
	淨利歸屬於 母公司業主			3,079,802	3,759,872	4,066,924	
	淨利歸屬於非控制 權益			0	0	0	
	綜合損益總額歸屬 於母公司業主			2,713,601	4,464,419	8,456,178	
	綜合損益總額歸屬 於非控制權益			0	0	0	
	每股盈餘			1.69	2.01	2.06	

2. 合併簡明綜合損益表-採用國際財務報導準則

單位：新台幣仟元

年度	項目	最近五年度財務資料					當年度截至 104 年 3 月 31 日財務資料 (註 1)
		99 年	100 年	101 年	102 年	103 年	
	營業收入			48,730,193	56,618,537	53,820,604	11,716,314
	營業毛利			11,449,961	13,484,726	13,377,967	3,051,019
	營業損益			3,829,058	4,625,594	4,396,971	986,683
	營業外收入及支出			579,684	777,890	1,306,964	122,264
	稅前淨利			4,408,742	5,403,484	5,703,935	1,108,947
	繼續營業單位 本期淨利			3,326,446	4,177,256	4,406,231	821,563
	停業單位損失			0	0	0	0
	本期淨利(淨損)			3,326,446	4,177,256	4,406,231	821,563
	本期其他綜合損益 (稅後淨額)		不適用	(482,503)	774,035	4,593,197	(1,424,267)
	本期綜合損益總額			2,843,943	4,951,291	8,999,428	(602,704)
	淨利歸屬於 母公司業主			3,079,802	3,759,872	4,066,924	737,106
	淨利歸屬於非控制權益			246,644	417,384	339,307	84,457
	綜合損益總額歸屬於母 公司業主			2,713,601	4,464,419	8,456,178	(621,401)
	綜合損益總額歸屬於非 控制權益			130,342	486,872	543,250	18,697
	每股盈餘			1.69	2.01	2.06	0.37

3.個體簡明損益表-我國財務會計準則

單位：新台幣仟元

年度	項目	最近五年度財務資料				
		99年	100年	101年	102年	103年
	營業收入	23,244,789	25,798,135	25,461,139	不適用	
	營業毛利	4,447,422	4,700,215	5,190,315		
	營業損益	978,079	1,182,535	1,754,248		
	營業外收入及利益	2,270,060	2,204,399	2,023,454		
	營業外費用及損失	435,072	527,838	463,902		
	繼續營業部門 稅前損益	2,813,067	2,859,096	3,313,800		
	繼續營業部門 損益	2,491,686	2,783,210	2,964,701		
	停業部門損益	-	-	-		
	非常損益	-	-	-		
	會計原則變動 之累積影響數	-	-	-		
	本期損益	2,491,686	2,783,210	2,964,701		
	每股盈餘	1.38	1.54	1.63		

4. 合併簡明損益表-我國財務會計準則

單位：新台幣仟元

項目	年度	最近五年度財務資料				
		99年	100年	101年	102年	103年
營業收入		45,042,743	46,809,163	48,730,193	不適用	
營業毛利		10,752,073	10,738,276	11,421,622		
營業損益		3,544,164	3,301,970	3,754,345		
營業外收入及利益		925,960	1,000,808	1,322,586		
營業外費用及損失		681,321	662,459	783,872		
繼續營業部門 稅前損益		3,788,803	3,640,319	4,293,059		
繼續營業部門 損益		2,721,355	2,893,659	3,211,345		
停業部門損益		0	0	0		
非常損益		0	0	0		
會計原則變動 之累積影響數		0	0	0		
本期損益		2,721,355	2,893,659	3,211,345		
每股盈餘		1.38	1.54	1.63		

(三) 最近五年度簽證會計師姓名及查帳意見：

年度	會計師姓名	會計師之查帳意見
103	曾惠瑾、張明輝	修正式無保留意見
102	曾惠瑾、薛明玲	修正式無保留意見
101	支秉鈞、曾惠瑾	修正式無保留意見
100	支秉鈞、曾惠瑾	修正式無保留意見
99	支秉鈞、高文宏	修正式無保留意見

二、最近五年度財務分析

(一) 個體最近五年度財務分析-採用國際財務報導準則

分析項目	年 度	最近五年度財務分析					當年度截至 104 年 3 月 31 日
		99 年	100 年	101 年	102 年	103 年	
財務結構 (%)	負債占資產比率			35.80	28.30	27.75	不適用
	長期資金占不動產、廠房及設備比率			1,312.96	1,356.54	1,417.72	
償債能力%	流動比率			159.42	146.80	137.25	
	速動比率			103.50	98.40	93.80	
	利息保障倍數			32.93	43.16	47.76	
經營能力	應收款項週轉率 (次)			5.05	5.56	6.64	
	平均收現日數			72.28	65.65	54.97	
	存貨週轉率 (次)			5.28	5.67	5.41	
	應付款項週轉率 (次)			3.83	4.02	3.68	
	平均銷貨日數			69.13	64.37	67.47	
	不動產、廠房及設備週轉率 (次)			7.04	7.12	6.42	
	總資產週轉率 (次)			0.43	0.44	0.38	
獲利能力	資產報酬率 (%)			5.39	6.53	6.48	
	權益報酬率 (%)			8.41	9.40	8.83	
	稅前純益占實收資本額比率 (%) (註 7)			18.56	21.10	22.23	
	純益率 (%)			12.10	14.68	16.77	
	每股盈餘 (元)			1.69	2.01	2.06	
現金流量	現金流量比率 (%)			45.48	36.44	32.69	
	現金流量允當比率 (%)			105.88	126.35	98.75	
	現金再投資比率 (%)			3.47	1.96	1.27	
槓桿度	營運槓桿度			3.48	3.80	3.40	
	財務槓桿度			1.06	1.06	1.05	
具行業特殊性之關鍵績效指標	營收成長率 (%)			-1.31	0.56	-5.26	
	稅後淨利成長率 (%)			10.66	22.08	8.17	
請說明最近二年度各項財務比率變動原因。							
1. 現金流量允當比例下降：主要係由於本年度之最近五年度(資本支出+存貨增加額+現金股利)較去年度上升所致。							
2. 現金再投資比率下降：主要係由於本年度現金股利發放數較去年度增加所致。							

(二) 合併最近五年度財務分析-採用國際財務報導準則

分析項目		年 度	最近五年度財務分析					當年度截至 104年3月31 日(註1)
			99年	100年	101年	102年	103年	
財務結構 (%)	負債占資產比率				45.59	39.23	35.68	33.36
	長期資金占不動產、廠房及設備比率				344.41	348.24	408.75	398.24
償債能力%	流動比率				209.41	204.38	238.59	254.54
	速動比率				140.67	142.12	168.66	175.95
	利息保障倍數				23.89	33.85	27.07	26.25
經營能力	應收款項週轉率(次)				5.21	5.55	5.15	4.69
	平均收現日數				70.06	65.77	70.87	77.83
	存貨週轉率(次)				3.21	3.61	3.28	2.82
	應付款項週轉率(次)				4.78	5.47	5.15	4.82
	平均銷貨日數				113.71	101.11	111.28	129.43
	不動產、廠房及設備週轉率(次)				3.31	3.82	3.60	3.18
	總資產週轉率(次)				0.68	0.76	0.67	0.14
獲利能力	資產報酬率(%)				4.88	5.79	5.75	4.24
	權益報酬率(%)				8.64	9.71	8.82	6.20
	稅前純益占實收資本額比率(%) (註7)				23.87	27.50	28.48	22.15
	純益率(%)				6.83	7.38	8.19	7.01
	每股盈餘(元)				1.69	2.01	2.06	0.37
現金流量	現金流量比率(%)				31.81	31.23	26.38	7.57
	現金流量允當比率(%)				96.85	142.40	111.64	110.25
	現金再投資比率(%)				5.40	5.55	3.03	1.48
槓桿度	營運槓桿度				4.28	3.42	3.56	4.11
	財務槓桿度				1.05	1.04	1.05	1.05
具行業特殊性之關鍵績效指標	營收成長率(%)				4.10	16.19	-4.94	-48.19
	稅後淨利成長率(%)				14.96	25.58	5.48	-4.93

請說明最近二年度各項財務比率變動原因。

1.利息保障倍數上升：原因有二，(1)本年度市場對馬達及電控產品之需求增加，致重電及電控部門表現較上年度亮眼，此外，本年度減損損失亦較上年度減少，上述種種因素，致所得稅及利息費用前純益增加；(2)國內可轉換公司債已於本年度全數轉換，致利息費用減少。

2.現金流量允當比例下降：主要係由於本年度之最近五年度(資本支出+存貨增加額+現金股利)較上年度上升所致。

3.利息保障倍數下降：主要係由於本年度為充實營運資金，致利息費用增加。

註1：104年3月31日財務資料(合併)已經會計師核閱。

(三) 個體最近五年度財務分析-我國財務會計準則

分析項目		年 度		最近五年度財務資料				
		99 年	100 年	101 年	102 年	103 年		
財務結構 (%)	負債占資產比率	35.89	38.08	34.85	不適用			
	長期資金占固定資產比率	1,330.62	1,385.36	1,382.57				
償債能力%	流動比率	156.49	163.81	155.35				
	速動比率	100.20	102.46	102.00				
	利息保障倍數	36.52	28.24	31.86				
經營能力	應收款項週轉率 (次)	4.95	4.49	4.83				
	平均收現日數	73.77	81.33	75.56				
	存貨週轉率 (次)	5.19	4.98	4.73				
	應付款項週轉率 (次)	4.20	4.01	3.84				
	平均銷貨日數	70.38	73.27	77.16				
	固定資產週轉率 (次)	6.18	6.75	7.24				
	總資產週轉率 (次)	0.40	0.41	0.43				
獲利能力	資產報酬率 (%)	4.61	4.97	5.15				
	股東權益報酬率 (%)	7.00	7.65	7.87				
	占實收	營業利益	5.35	6.44		9.50		
	資本比率 (%)	稅前純益	15.40	15.56		17.94		
	純益率 (%)		11.18	11.74		11.64		
	每股盈餘 (元)		1.38	1.54		1.63		
現金流量	現金流量比率 (%)	27.89	14.63	43.39				
	現金流量允當比率 (%)	72.24	83.80	105.88				
	現金再投資比率 (%)	2.11	-0.21	3.51				
槓桿度	營運槓桿度	5.35	4.81	5.62				
	財務槓桿度	1.09	1.10	1.07				
具行業特殊性之	營收成長率 (%)	4.66	10.98	-1.31				
關鍵績效指標	稅後淨利成長率 (%)	27.32	11.70	6.52				
請說明最近二年度各項財務比率變動原因。								
不適用。								

(四) 合併最近五年度財務分析-我國財務會計準則

分析項目		年 度		最近五年度財務資料				
		99 年	100 年	101 年	102 年	103 年		
財務結構 (%)	負債占資產比率	43.59	44.92	44.12	不適用			
	長期資金占固定資產比率	327.73	336.37	348.04				
償債能力%	流動比率	213.78	217.99	212.74				
	速動比率	131.30	133.59	141.08				
	利息保障倍數	30.17	22.79	23.29				
經營能力	應收款項週轉率(次)	5.84	5.52	5.21				
	平均收現日數	62.50	66.12	70.06				
	存貨週轉率(次)	3.30	3.23	3.21				
	應付款項週轉率(次)	5.05	4.72	4.79				
	平均銷貨日數	110.61	113.00	113.71				
	固定資產週轉率(次)	2.98	3.11	3.24				
	總資產週轉率(次)	0.69	0.69	0.68				
獲利能力	資產報酬率(%)	4.33	4.44	4.72				
	股東權益報酬率(%)	7.34	7.61	8.11				
	占實收 資本比率(%)	營業利益	19.40	17.97		20.33		
		稅前純益	20.74	19.81		23.24		
	純益率(%)	6.04	6.18	6.59				
	每股盈餘(元)	1.38	1.54	1.63				
現金流量	現金流量比率(%)	33.33	20.72	32.02				
	現金流量允當比率(%)	84.01	75.62	98.00				
	現金再投資比率(%)	5.81	2.66	5.47				
槓桿度	營運槓桿度	3.45	3.74	3.57				
	財務槓桿度	1.04	1.05	1.05				
具行業特殊 性之關鍵績 效指標	營收成長率(%)	12.49	3.92	4.10				
	稅後淨利成長率(%)	38.70	6.33	10.98				
請說明最近二年度各項財務比率變動原因。								
不適用。								

1.財務結構

- (1)負債占資產比率=負債總額/資產總額。
- (2)長期資金占固定資產比率=(股東權益淨額+長期負債)/固定資產淨額。

2.償債能力

- (1)流動比率=流動資產/流動負債。
- (2)速動比率=(流動資產-存貨-預付費用)/流動負債。
- (3)利息保障倍數=所得稅及利息費用前純益/本期利息支出。

3.經營能力

- (1)應收款項(包括應收帳款與因營業而產生之應收票據)週轉率=銷貨淨額/各期平均應收款項(包括應收帳款與因營業而產生之應收票據)餘額。
- (2)平均收現日數=365/應收款項週轉率。
- (3)存貨週轉率=銷貨成本/平均存貨額。
- (4)應付款項(包括應付帳款與因營業而產生之應付票據)週轉率=銷貨成本/各期平均應付款項(包括應付帳款與因營業而產生之應付票據)餘額。
- (5)平均銷貨日數=365/存貨週轉率。
- (6)固定資產週轉率=銷貨淨額/固定資產淨額。
- (7)總資產週轉率=銷貨淨額/資產總額。

4.獲利能力

- (1)資產報酬率=[稅後損益+利息費用×(1-稅率)]/平均資產總額。
- (2)股東權益報酬率=稅後損益/平均股東權益淨額。
- (3)純益率=稅後損益/銷貨淨額。
- (4)每股盈餘=(稅後淨利-特別股股利)/加權平均已發行股數。(註4)

5.現金流量

- (1)現金流量比率=營業活動淨現金流量/流動負債。
- (2)淨現金流量允當比率=最近五年度營業活動淨現金流量/最近五年度(資本支出+存貨增加額+現金股利)。
- (3)現金再投資比率=(營業活動淨現金流量-現金股利)/(固定資產毛額+長期投資+其他資產+營運資金)。(註5)

6.槓桿度：

- (1)營運槓桿度=(營業收入淨額-變動營業成本及費用)/營業利益(註6)。
- (2)財務槓桿度=營業利益/(營業利益-利息費用)。

註4：上開每股盈餘之計算公式，在衡量時應特別注意下列事項：

- 1.以加權平均普通股股數為準，而非以年底已發行股數為基礎。
- 2.凡有現金增資或庫藏股交易者，應考慮其流通期間，計算加權平均股數。
- 3.凡有盈餘轉增資或資本公積轉增資者，在計算以往年度及半年度之每股盈餘時，應按增資比例追溯調整，無庸考慮該增資之發行期間。
- 4.若特別股為不可轉換之累積特別股，其當年度股利(不論是否發放)應自稅後淨利減除、或增加稅後淨損。特別股若為非累積性質，在有稅後淨利之情況，特別股股利應自稅後淨利減除；如為虧損，則不必調整。

註5：現金流量分析在衡量時應特別注意下列事項：

- 1.營業活動淨現金流量係指現金流量表中營業活動淨現金流入數。
- 2.資本支出係指每年資本投資之現金流出數。
- 3.存貨增加數僅在期末餘額大於期初餘額時方予計入，若年底存貨減少，則以零計算。
- 4.現金股利包括普通股及特別股之現金股利。
- 5.固定資產毛額係指扣除累計折舊前之固定資產總額。

註6：發行人應將各項營業成本及營業費用依性質區分為固定及變動，如有涉及估計或主觀判斷，應注意其合理性並維持一致。

三、最近年度財務報告之審計委員會審查報告

審計委員會審查報告書

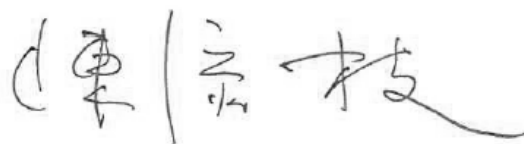
本公司董事會造送一〇三年度財務報告〈含合併財務報告〉，業經委請資誠聯合會計師事務所查核簽證，併同營業報告書及盈餘分配議案，本審計委員會同意上開會計師事務所查核意見，並審查通過上開營業報告書及盈餘分配議案，爰依證券交易法第十四條及公司法第二百一十九條規定，報請 鑒察。

此 致

本公司一〇三年股東常會

東元電機股份有限公司

審計委員會召集人：陳添枝



中 華 民 國 一 〇 四 年 三 月 二 十 日

四、最近年度財務報表

會計師查核報告書

(104)財審報字第 14003581 號

東元電機股份有限公司公鑒：

東元電機股份有限公司民國 103 年及 102 年 12 月 31 日之個體資產負債表，暨民國 103 年及 102 年 1 月 1 日至 12 月 31 日之個體綜合損益表、個體權益變動表及個體現金流量表，業經本會計師查核竣事。上開個體財務報告之編製係管理階層之責任，本會計師之責任則為根據查核結果對上開個體財務報告表示意見。如個體財務報告附註六(八)所述，列入上開個體財務報告之部分採用權益法之投資，其財務報告未經本會計師查核，而係由其他會計師查核。因此，本會計師對上開個體財務報告所表示之意見中，有關該等採用權益法之投資之財務報告所列之金額及附註十三所揭露之相關資訊，係依據其他會計師之查核報告。民國 103 年及 102 年 1 月 1 日至 12 月 31 日依據其他會計師查核之財務報告所認列之綜合損益分別為新台幣 222,402 仟元及 203,036 仟元，各占綜合損益總額之 3%及 5%；截至民國 103 年及 102 年 12 月 31 日止，採用權益法之投資金額分別為新台幣 4,349,311 仟元及 4,073,049 仟元，各占資產總額 6%及 7%；採用權益法之投資及貸方餘額分別為新台幣 11,948 仟元及 11,987 仟元，均占資產總額 0%。

本會計師係依照「會計師查核簽證財務報表規則」及中華民國一般公認審計準則規劃並執行查核工作，以合理確信財務報表有無重大不實表達。此項查核工作包括以抽查方式獲取個體財務報告所列金額及所揭露事項之查核證據、評估管理階層編製財務報告所採用之會計原則及所作之重大會計估計，暨評估財務報告整體之表達。本會計師相信此項查核工作及其他會計師之查核報告可對所表示之意見提供合理之依據。

依本會計師之意見，基於本會計師之查核結果及其他會計師之查核報告，第一段所述個體財務報告在所有重大方面係依照「證券發行人財務報告編製準則」編製，足以允當表達東元電機股份有限公司民國 103 年及 102 年 12 月 31 日之財務狀況，暨民國 103 年及 102 年 1 月 1 日至 12 月 31 日之財務績效與現金流量。

資 誠 聯 合 會 計 師 事 務 所

馬 亮 瑾

會計師

張 明 輝



前財政部證券管理委員會

核准簽證文號：(79)台財證(一)第 27815 號

(81)台財證(六)第 79059 號

中 華 民 國 1 0 4 年 3 月 2 0 日

東元電機股份有限公司
個體資產負債表
民國103年及102年12月31日



單位：新台幣仟元

資	產	附註	103年12月31日		102年12月31日	
			金	%	金	%
流動資產						
1100	現金及約當現金	六(一)	\$ 2,795,583	4	\$ 2,560,050	4
1110	透過損益按公允價值衡量之金	六(二)				
	融資產—流動		21,006	-	5,355	-
1150	應收票據淨額	六(四)(五)	252,766	-	223,550	-
1160	應收票據—關係人淨額	七	412,389	1	431,628	1
1170	應收帳款淨額	六(五)	1,764,143	3	1,926,211	3
1180	應收帳款—關係人淨額	六(八)及七	1,931,288	3	2,033,521	3
1190	應收建造合約款	六(七)	768,393	1	744,268	1
1200	其他應收款		48,266	-	28,376	-
1210	其他應收款—關係人	六(八)及七	1,175,049	2	849,167	2
130X	存貨	六(六)	3,284,765	5	3,340,885	6
1410	預付款項		14,661	-	36,476	-
1470	其他流動資產	六(一)及八	381,460	-	321,353	1
11XX	流動資產合計		<u>12,849,769</u>	<u>19</u>	<u>12,500,840</u>	<u>21</u>
非流動資產						
1523	備供出售金融資產—非流動	六(三)	4,523,795	7	5,204,652	9
1550	採用權益法之投資	六(八)及七	43,887,642	64	35,563,399	60
1600	不動產、廠房及設備	六(九)及七	3,959,960	6	3,592,858	6
1760	投資性不動產淨額	六(十)	2,081,331	3	1,920,727	3
1840	遞延所得稅資產	六(二十八)	571,748	1	729,762	1
1900	其他非流動資產	六(十一)	252,936	-	269,148	-
15XX	非流動資產合計		<u>55,277,412</u>	<u>81</u>	<u>47,280,546</u>	<u>79</u>
1XXX	資產總計		<u>\$ 68,127,181</u>	<u>100</u>	<u>\$ 59,781,386</u>	<u>100</u>

(續次頁)

東元電機股份有限公司
個體資產負債表
民國103年及102年12月31日

單位：新台幣仟元

負債及權益	附註	103年12月31日		102年12月31日	
		金額	%	金額	%
流動負債					
2100	短期借款	六(十二)	\$ 128,751	-	\$ -
2120	透過損益按公允價值衡量之金融負債—流動	六(十三)	-	-	1,163
2150	應付票據		20,070	-	17,235
2160	應付票據—關係人	七	182,749	-	127,626
2170	應付帳款		3,441,261	5	3,475,462
2180	應付帳款—關係人	七	1,481,283	2	1,494,651
2190	應付建造合約款	六(七)	259,109	1	217,274
2200	其他應付款	六(三十)	2,582,698	4	2,397,308
2220	其他應付款項—關係人	七	786,201	1	247,851
2230	當期所得稅負債	六(二十八)	161,960	-	193,387
2250	負債準備—流動		43,622	-	84,750
2300	其他流動負債		274,790	1	259,053
21XX	流動負債合計		<u>9,362,494</u>	<u>14</u>	<u>8,515,760</u>
非流動負債					
2530	應付公司債	六(十四)	1,527,600	2	1,475,700
2540	長期借款	六(十五)	5,389,582	8	4,399,586
2570	遞延所得稅負債	六(二十八)	812,525	1	778,921
2600	其他非流動負債	六(十六)	1,810,958	3	1,747,985
25XX	非流動負債合計		<u>9,540,665</u>	<u>14</u>	<u>8,402,192</u>
2XXX	負債總計		<u>18,903,159</u>	<u>28</u>	<u>16,917,952</u>
權益					
股本					
3110	普通股股本	六(十八)	20,026,929	29	19,646,374
3140	預收股本		-	-	380,555
資本公積					
3200	資本公積	六(十九)	7,600,552	10	7,493,180
保留盈餘					
3310	法定盈餘公積	六(二十)(二十八)	5,005,650	7	4,629,663
3320	特別盈餘公積		3,737,786	6	3,737,786
3350	未分配盈餘		9,655,104	14	8,238,933
其他權益					
3400	其他權益	六(二十一)	3,519,564	6	(941,494)
3500	庫藏股票	六(八)(十八)	(321,563)	-	(321,563)
3XXX	權益總計		<u>49,224,022</u>	<u>72</u>	<u>42,863,434</u>
重大或有負債及未認列之合約承諾					
重大之期後事項					
負債及權益總計			<u>\$ 68,127,181</u>	<u>100</u>	<u>\$ 59,781,386</u>

請參閱後附個體財務報告附註暨資誠聯合會計師事務所曾惠瑾、張明輝會計師民國104年3月20日查核報告。

董事長：劉兆凱



經理人：邱純枝



會計主管：劉安炳



東元電機股份有限公司
個體綜合損益表
民國103年及102年1月1日至12月31日

單位：新台幣仟元
(除每股盈餘為新台幣元外)

項目	附註	103 年度		102 年度	
		金額	%	金額	%
4000 營業收入	六(二十二)及七	\$ 24,256,762	100	\$ 25,604,449	100
5000 營業成本	六(六)(十六)(二十)(二十六)(二十七)及七	(18,843,170)	(78)	(20,344,940)	(80)
5900 營業毛利		5,413,592	22	5,259,509	20
5910 未實現銷貨利益	七	(559,116)	(2)	(520,178)	(2)
5920 已實現銷貨利益		520,178	2	443,013	2
5950 營業毛利淨額		5,374,654	22	5,182,344	20
營業費用	六(十六)(二十)(二十六)(二十七)及七				
6100 推銷費用		(2,006,624)	(8)	(2,017,435)	(8)
6200 管理費用		(616,579)	(3)	(619,161)	(2)
6300 研究發展費用		(797,632)	(3)	(833,332)	(3)
6000 營業費用合計		(3,420,835)	(14)	(3,469,928)	(13)
6900 營業利益		1,953,819	8	1,712,416	7
營業外收入及支出					
7010 其他收入	六(二)(十)(十三)(二十三)及七	524,129	2	404,394	2
7020 其他利益及損失	六(三)(二十四)	(309,176)	(1)	(41,416)	-
7050 財務成本	六(二十五)	(110,804)	(1)	(113,631)	(1)
7070 採用權益法認列之子公司、關聯企業及合資損益之份額	六(八)	2,393,619	10	2,182,780	8
7000 營業外收入及支出合計		2,497,768	10	2,432,127	9
7900 稅前淨利		4,451,587	18	4,144,543	16
7950 所得稅費用	六(二十八)	(384,663)	(1)	(384,671)	(2)
8200 本期淨利		\$ 4,066,924	17	\$ 3,759,872	14
其他綜合損益(淨額)					
8310 國外營運機構財務報表換算之兌換差額	六(二十一)	\$ 728,508	3	\$ 57,538	-
8325 備供出售金融資產未實現評價損失	六(三)(二十一)	(448,322)	(2)	(351,936)	(1)
8360 確定福利計畫精算損失	六(十六)	(52,570)	-	(1,837)	-
8380 採用權益法認列之子公司、關聯企業及合資之其他綜合損益份額	六(二十一)	4,225,073	17	1,004,254	4
8399 與其他綜合損益組成部分相關之所得稅	六(二十八)	(63,435)	-	(3,472)	-
8300 本期其他綜合利益之稅後淨額		\$ 4,389,254	18	\$ 704,547	3
8500 本期綜合利益總額		\$ 8,456,178	35	\$ 4,464,419	17
每股盈餘	六(二十九)				
9750 基本每股盈餘		\$ 2.06		\$ 2.01	
9850 稀釋每股盈餘		\$ 2.05		\$ 2.00	

請參閱後附個體財務報告附註暨資誠聯合會計師事務所
曾惠瑾、張明輝會計師民國104年3月20日查核報告。

董事長：劉兆凱



經理人：邱純枝



會計主管：劉安炳



東元電機股份有限公司
個體權益變動表
民國 103 年及 102 年 1 月 1 日至 12 月 31 日

單位：新台幣仟元

民國 102 年 度	附 註	股本				盈 餘			其 他 權			權 益 總 額
		普 通 股 本	預 收 股 本	資 本 公 積	法 定 盈 餘 公 積	特 別 盈 餘 公 積	未 分 配 盈 餘	國 外 營 運 機 構 財 務 報 表 換 算 之 兌 換 差 額	備 供 出 售 金 融 資 產 未 實 現 損 益	庫 藏 股 票		
102 年 1 月 1 日 餘 額		\$ 18,471,209	\$ 19,760	\$ 5,881,995	\$ 4,333,193	\$ 3,737,786	\$ 6,697,545	(\$ 366,207)	(\$ 1,279,753)	(\$ 320,839)	\$ 37,174,689	
101 年 度 盈 餘 指 撥 及 分 配(註)	六(二十)	-	-	-	296,470	-	(296,470)	-	-	-	-	
提列法定盈餘公積		-	-	-	-	-	(1,922,095)	-	-	-	(1,922,095)	
發放現金股利		-	-	-	-	-	-	-	-	-	-	
員工行使認股權認購新股	六(十七)(十八)	83,810	28,960	21,374	-	-	-	-	-	-	134,144	
轉換公司債轉換發行新股	六(十四)(十八)	1,091,355	331,835	1,576,810	-	-	-	-	-	-	3,000,000	
採用權益法認列關聯企業及合資股權淨		-	-	140	-	-	-	-	-	-	140	
值之變動數		-	-	-	-	-	-	-	-	-	-	
處分子公司股權價格與帳面價值差額資	六(八)	-	-	12,861	-	-	-	-	-	-	12,861	
本公積變動數		-	-	-	-	-	-	-	-	-	-	
本期其他綜合損益	六(二十一)	-	-	-	-	-	(1,837)	54,066	(351,936)	-	(299,707)	
採用權益法認列之子公司、關聯企業及	六(二十一)	-	-	-	-	-	-	-	-	-	-	
合資之其他綜合損益份額		-	-	-	-	-	1,918	-	1,002,336	-	1,004,254	
取得子公司持有本公司普通股視為庫藏	六(八)(十八)	-	-	-	-	-	-	-	-	(724)	(724)	
股		-	-	-	-	-	-	-	-	-	-	
本期淨利		-	-	-	-	-	3,759,872	-	-	-	3,759,872	
102 年 12 月 31 日 餘 額		\$ 19,646,374	\$ 380,555	\$ 7,493,180	\$ 4,629,663	\$ 3,737,786	\$ 8,238,933	(\$ 312,141)	(\$ 629,353)	(\$ 321,563)	\$ 42,863,434	
民國 103 年 度												
103 年 1 月 1 日 餘 額		\$ 19,646,374	\$ 380,555	\$ 7,493,180	\$ 4,629,663	\$ 3,737,786	\$ 8,238,933	(\$ 312,141)	(\$ 629,353)	(\$ 321,563)	\$ 42,863,434	
102 年 度 盈 餘 指 撥 及 分 配(註)	六(二十)	-	-	-	375,987	-	(375,987)	-	-	-	-	
提列法定盈餘公積		-	-	-	-	-	(2,202,962)	-	-	-	(2,202,962)	
發放現金股利		-	-	-	-	-	-	-	-	-	-	
員工行使認股權認購新股	六(十七)(十八)	48,720	(48,720)	-	-	-	-	-	-	-	-	
轉換公司債轉換發行新股	六(十四)(十八)	331,835	(331,835)	-	-	-	-	-	-	-	-	
採用權益法認列關聯企業及合資股權淨		-	-	29,476	-	-	-	-	-	-	29,476	
值之變動數		-	-	-	-	-	-	-	-	-	-	
處分子公司股權價格與帳面價值差額資	六(八)	-	-	77,896	-	-	-	-	-	-	77,896	
本公積變動數		-	-	-	-	-	-	-	-	-	-	
本期其他綜合損益	六(二十一)	-	-	-	-	-	(52,570)	665,073	(448,322)	-	164,181	
採用權益法認列之子公司、關聯企業及	六(二十一)	-	-	-	-	-	-	-	-	-	-	
合資之其他綜合損益份額		-	-	-	-	-	(19,234)	-	4,244,307	-	4,225,073	
本期淨利		-	-	-	-	-	4,066,924	-	-	-	4,066,924	
103 年 12 月 31 日 餘 額		\$ 20,026,929	\$ -	\$ 7,600,552	\$ 5,005,650	\$ 3,737,786	\$ 9,655,104	\$ 352,932	\$ 3,166,632	(\$ 321,563)	\$ 49,224,022	

註：民國 102 年及 101 年董監酬勞分別為\$135,355 及\$106,729，員工紅利分別為\$304,550 及\$240,141，皆已分別於當期個體綜合損益表中扣除。

請參閱後附個體財務報告附註暨資誠聯合會計師事務所曾惠理、張明輝會計師民國 104 年 3 月 20 日查核報告。

董事長：劉兆凱



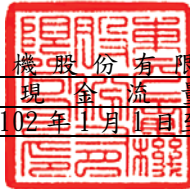
經理人：邱純枝



會計主管：劉安炳



東元電機股份有限公司
個體現金流量表
民國103年及102年1月1日至12月31日



單位：新台幣仟元

	附註	103 年度	102 年度
營業活動之現金流量			
本期稅前淨利		\$ 4,451,587	\$ 4,144,543
調整項目			
不影響現金流量之收益費損項目			
透過損益按公允價值衡量之金融資產淨利益	六(二)(二十四)	(56,546)	(36,033)
透過損益按公允價值衡量之金融負債淨利益	六(十三)(二十四)	(1,163)	(1,049)
備抵呆帳本期提列數(轉列收入數)	六(五)	10,707	(8,565)
存貨備抵評價損失(迴轉利益)本期提列數	六(六)	(6,166)	74,106
利息收入	六(二十三)及七	(35,855)	(45,974)
利息費用	六(二十五)	95,197	98,299
股利收入	六(二十三)	(69,467)	(70,866)
處分投資收益	六(二十四)	8,395	(172,241)
採用權益法認列之子公司、關聯企業及合資利益	六(八)	(2,393,619)	(2,182,780)
折舊、攤銷費用及處分不動產、廠房及設備	六(九)(十)(二十四)(二十六)	462,174	421,255
損益淨額		51,900	18,600
應付公司債匯兌損失	六(十四)		
與營業活動相關之資產/負債變動數			
與營業活動相關之資產之淨變動			
透過損益按公允價值衡量之金融資產-流動	六(二)	40,895	40,391
應收票據	六(四)	(29,586)	163,981
應收票據-關係人	七	19,239	(1,855)
應收帳款	六(五)	151,731	(185,841)
應收帳款-關係人	七	102,233	(18,016)
應收建造合約款	六(七)	(24,125)	268,580
其他應收款		(19,890)	57,723
其他應收款-關係人	七	(103,975)	(102,476)
存貨	六(六)	62,286	77,646
預付款項		21,815	(1,140)
其他流動資產		(64,323)	(105,259)
與營業活動相關之負債之淨變動			
應付票據		2,835	(174,632)
應付票據-關係人	七	55,123	97,943
應付帳款		(34,201)	(205,980)
應付帳款-關係人	七	(13,368)	380,638
應付建造合約款	六(七)	41,835	(60,001)
其他應付款		176,884	182,631
其他應付款項-關係人	七	(105,130)	35,030
負債準備-流動		(41,128)	(3,002)
其他流動負債		54,675	71,031
其他非流動負債		1,780	(673)
營運產生之現金流入		2,812,749	2,756,014
收取之利息		35,855	46,116
收取之股利		583,469	505,191
支付之利息		(83,308)	(41,737)
本期支付所得稅		(287,907)	(160,251)
營業活動之淨現金流入		3,060,858	3,105,333

(續次頁)

東元電機股份有限公司
個體現金流量表
民國103年及102年1月1日至12月31日

單位：新台幣仟元

附註	103 年度	102 年度
<u>投資活動之現金流量</u>		
其他應收款-關係人-資金融通(增加)減少	七 (\$ 221,907)	\$ 44,241
質押定期存款減少	八 4,216	10,849
處分備供出售金融資產-非流動價款	273,065	569,196
取得備供出售金融資產-非流動	(48,925)	-
處分採用權益法之投資價款	-	5,479
取得採用權益法之投資	(1,413,988)	(393,751)
處分不動產、廠房及設備價款	-	26,638
購置不動產、廠房及設備	六(九)(十)(三十) (933,730)	(377,396)
遞延費用增加	六(十一) (11,330)	(61,088)
存出保證金減少(增加)	六(十一) 6,397	(29,408)
其他非流動資產增加	(38,388)	(2,573)
投資活動之淨現金流出	(2,384,590)	(207,813)
<u>籌資活動之現金流量</u>		
舉借短期借款	六(十二) 128,751	-
其他應付款項-關係人-資金融通增加	643,480	-
舉借應付公司債	六(十四) -	1,457,100
長期借款增加(減少)	六(十五) 989,996	(2,799,338)
員工行使認股權認購新股	六(十七)(十八) -	134,144
發放現金股利	六(二十) (2,202,962)	(1,922,095)
籌資活動之淨現金流出	(440,735)	(3,130,189)
本期現金及約當現金增加(減少)數	235,533	(232,669)
期初現金及約當現金餘額	2,560,050	2,792,719
期末現金及約當現金餘額	\$ 2,795,583	\$ 2,560,050

請參閱後附個體財務報告附註暨資誠聯合會計師事務所
曾惠瑾、張明輝會計師民國104年3月20日查核報告。

董事長：劉兆凱



經理人：邱純枝



會計主管：劉安炳



東元電機股份有限公司
個體財務報告附註
民國 103 年度及 102 年度

單位：新台幣仟元
(除特別註明者外)

一、公司沿革

東元電機股份有限公司(以下簡稱「本公司」)於民國 45 年 6 月 12 日依公司法設立。主要經營之業務為：各種機械設備、冷凍空調設備、發電、輸電、配電機械、電器及視聽電子產品、有線及無線通信機械器材之產銷、承裝等業務。本公司於民國 92 年與台安電機股份有限公司合併，本公司為存續公司，台安電機股份有限公司為消滅公司。另本公司於民國 100 年與安陽電機股份有限公司及東台科技股份有限公司合併，本公司為存續公司，安陽電機股份有限公司及東台科技股份有限公司為消滅公司。

二、通過財務報告之日期及程序

本個體財務報告已於民國 104 年 3 月 20 日經董事會通過發布。

三、新發布及修訂準則及解釋之適用

(一)已採用金融監督管理委員會(以下簡稱「金管會」)認可之新發布、修正後國際財務報導準則之影響

無。

(二)尚未採用金管會認可之新發布、修正後國際財務報導準則之影響

依據金管會民國 103 年 4 月 3 日金管證審字第 1030010325 號令，上市、上櫃及興櫃公司應自民國 104 年起全面採用經金管會認可並發布生效之 2013 年版國際財務報導準則(不包含國際財務報導準則第 9 號「金融工具」)及民國 104 年起適用之證券發行人財務報告編製準則(以下統稱「2013 年版 IFRSs」)編製財務報告，相關新發布、修正及修訂之準則及解釋彙列如下：

新發布/修正/修訂準則及解釋	國際會計準則理事會 發布之生效日
國際財務報導準則第1號之修正「國際財務報導準則第7號之比較揭露對首次採用者之有限度豁免」	民國99年7月1日
國際財務報導準則第1號之修正「嚴重高度通貨膨脹及首次採用者固定日期之移除」	民國100年7月1日
國際財務報導準則第1號之修正「政府貸款」	民國102年1月1日
國際財務報導準則第7號之修正「揭露—金融資產之移轉」	民國100年7月1日
國際財務報導準則第7號之修正「揭露—金融資產及金融負債之互抵」	民國102年1月1日
國際財務報導準則第10號「合併財務報表」	民國102年1月1日(投資 個體於民國103年1月1 日生效)
國際財務報導準則第11號「聯合協議」	民國102年1月1日
國際財務報導準則第12號「對其他個體之權益之揭露」	民國102年1月1日
國際財務報導準則第13號「公允價值衡量」	民國102年1月1日
國際會計準則第1號之修正「其他綜合損益項目之表達」	民國101年7月1日
國際會計準則第12號之修正「遞延所得稅：標的資產之回收」	民國101年1月1日
國際會計準則第19號之修訂「員工福利」	民國102年1月1日
國際會計準則第27號之修訂「單獨財務報表」	民國102年1月1日
國際會計準則第28號之修正「投資關聯企業及合資」	民國102年1月1日
國際會計準則第32號之修正「金融資產及金融負債之互	民國103年1月1日
國際財務報導解釋第20號「露天礦場於生產階段之剝除成本」	民國102年1月1日
2010年對國際財務報導準則之改善	民國100年1月1日
2009-2011年對國際財務報導準則之改善	民國102年1月1日

經評估後本公司認為除下列各項外，適用 2013 年版 IFRSs 將不致對本公司造成重大變動：

1. 國際會計準則第 19 號「員工福利」

該準則主要修正以淨確定福利負債（資產）乘以折現率決定淨利息，並用其取代準則修正前之利息成本及計畫資產之預期報酬；刪除精算損益得採「緩衝區法」或發生時一次列入損益之會計政策選擇，並規定精算損益應於發生時列入其他綜合損益；前期服務成本應於發生時認列為損益，不再於符合既得條件前之平均期間內按直線法分攤認列為費用；企業係於不再能撤銷離職福利之要約或於認列相關重組成本之孰早者認列離職福利，而非僅於已明確承諾相關離職事件時，始應認列離職福利為負債及費用等。此外增加確定福利計畫之揭露規定。

本公司預估將未認列之前期服務成本全數認列，及以淨確定福利負債（資產）乘以折現率決定淨利息，並用其取代準則修正前之利息成本及計畫資

產之預期報酬，於民國 103 年 1 月 1 日調減應計退休金負債\$54,062，並調增保留盈餘\$54,062；民國 103 年度調增營業費用\$3,970 及調增其他綜合損益\$3,970。

2. 國際財務報導準則第 11 號「聯合協議」

該準則取代原國際會計準則第 31 號「合資權益」，廢除合資得採用比例合併之選擇，於判斷聯合協議之類型時，不再僅著重法律形式，而是按合約性權利與義務以決定分類為聯合營運或合資。

該準則對本集團合併財務報告之影響請詳本集團民國 103 年度合併財務報告之附註三。

3. 國際會計準則第 1 號「財務報表之表達」

該準則修正其他綜合損益之表達方式，將列示於其他綜合損益之項目依性質分類為「後續不重分類至損益」及「後續將重分類至損益」兩類別。該修正同時規定以稅前金額列示之其他綜合損益項目，其相關稅額應隨前述兩類別予以單獨列示。本公司將依該準則改變綜合損益表之表達方式。

4. 國際財務報導準則第 12 號「對其他個體之權益之揭露」

該準則整合各號準則對企業所持有子公司、聯合協議、關聯企業及未納入合併報表之結構型個體之權益之揭露規定，並要求揭露相關資訊。本公司將依該準則增加有關合併個體及未合併個體之資訊揭露。

5. 國際財務報導準則第 13 號「公允價值衡量」

該準則定義公允價值為：於衡量日，市場參與者間在有秩序之交易中出售資產所能收取或移轉負債所須支付之價格。建立公允價值衡量之架構，須以市場參與者之觀點；對於非金融資產之衡量須基於最高及最佳使用狀態；並規範公允價值衡量相關揭露。經評估該準則對本公司財務狀況與經營結果無重大影響，並將依規定增加公允價值衡量相關揭露。

6. 國際財務報導準則第 7 號之修正「揭露—金融資產之移轉」（適用於移轉金融資產之交易者）

該修正要求對所有於報導日存在之未除列之已移轉金融資產及對已移轉資產之任何持續參與提供額外之量化及質性揭露。

經評估該修正將使本公司增加對已移轉金融資產之量化及質性揭露。

(三) 國際會計準則理事會已發布但尚未經金管會認可之國際財務報導準則之影響

下表彙列國際會計準則理事會已發布但尚未納入金管會認可 2013 年版 IFRSs 之新發布、修正及修訂之準則及解釋：

新發布/修正/修訂準則及解釋	國際會計準則理事會 發布之生效日
國際財務報導準則第9號「金融工具」	民國107年1月1日
國際財務報導準則第10號及國際會計準則第28號之修正「投資者與其關聯企業或合資間之資產出售或投入」	民國105年1月1日
國際財務報導準則第10號、第12號及國際會計準則第28號之修正「投資個體：合併例外之適用」	民國105年1月1日
國際財務報導準則第11號之修正「收購聯合營運權益之會計處理」	民國105年1月1日
國際財務報導準則第14號「管制遞延帳戶」	民國105年1月1日
國際財務報導準則第15號「客戶合約之收入」	民國106年1月1日
國際會計準則第1號之修正「揭露計畫」	民國105年1月1日
國際會計準則第16號及第38號之修正「折舊及攤銷可接受方法之釐清」	民國105年1月1日
國際會計準則第16號及第41號之修正「農業：生產性植物」	民國105年1月1日
國際會計準則第19號之修正「確定福利計畫：員工提撥」	民國103年7月1日
國際會計準則第27號之修正「單獨財務報表下之權益法」	民國105年1月1日
國際會計準則第36號之修正「非金融資產可回收金額之揭露」	民國103年1月1日
國際會計準則第39號之修正「衍生工具之合約更替及避險會計之繼續」	民國103年1月1日
國際財務報導解釋第21號「公課」	民國103年1月1日
2010-2012年對國際財務報導準則之改善	民國103年7月1日
2011-2013年對國際財務報導準則之改善	民國103年7月1日
2012-2014年對國際財務報導準則之改善	民國105年1月1日

本公司現正持續評估上述準則及解釋對本公司財務狀況與經營結果之影響，相關影響待評估完成時予以揭露。

四、重大會計政策之彙總說明

編製本個體財務報告所採用之主要會計政策說明如下。除另有說明外，此等政策在所有報報導期間一致地適用。

(一)遵循聲明

本個體財務報告係依據證券發行人財務報告編製。

(二)編製基礎

1. 除下列重要項目外，本個體財務報告係按歷史成本編製：

- (1) 按公允價值衡量之透過損益按公允價值衡量之金融資產及負債(包括衍生工具)。
- (2) 按公允價值衡量之備供出售金融資產。
- (3) 按公允價值衡量之現金交割股份基礎給付協議之負債。

(4)按退休基金資產加計未認列前期服務成本，減除未認列精算利益與確定福利義務現值之淨額認列之確定福利負債。

- 2.編製符合 IFRSs 之財務報告需要使用一些重要會計估計，在應用本公司的會計政策過程中亦需要管理階層運用其判斷，涉及高度判斷或複雜性之項目，或涉及個體財務報告之重大假設及估計之項目，請詳附註五說明。

(三)外幣換算

本公司個體財務報告所列之項目，均係以本公司營運所處主要經濟環境之貨幣（即功能性貨幣）衡量。本個體財務報告係以本公司之功能性貨幣「新台幣」作為表達貨幣列報。

外幣交易及餘額：

- (1)外幣交易採用交易日或衡量日之即期匯率換算為功能性貨幣，換算此等交易產生之換算差額認列為當期損益。
- (2)外幣貨幣性資產及負債餘額，按資產負債表日之即期匯率評價調整，因調整而產生之換算差額認列為當期損益。
- (3)外幣非貨幣性資產及負債餘額，屬透過損益按公允價值衡量者，按資產負債表日之即期匯率評價調整，因調整而產生之兌換差額認列為當期損益；屬透過其他綜合損益按公允價值衡量者，按資產負債表日之即期匯率評價調整，因調整而產生之兌換差額認列於其他綜合損益項目；屬非按公允價值衡量者，則按初始交易日之歷史匯率衡量。
- (4)所有兌換損益在損益表之其他利益及損失列報。

(四)資產負債區分流動及非流動之分類標準

1.資產符合下列條件之一者，分類為流動資產：

- (1)預期將於正常營業週期中實現該資產，或意圖將其出售或消耗者。
- (2)主要為交易目的而持有者。
- (3)預期於資產負債表日後十二個月內實現者。
- (4)現金或約當現金，但於資產負債表日後至少十二個月交換或用以清償負債受到限制者除外。

本公司將所有不符合上述條件之資產分類為非流動。

2.負債符合下列條件之一者，分類為流動負債：

- (1)預期將於正常營業週期中清償者。
- (2)主要為交易目的而持有者。
- (3)預期於資產負債表日後十二個月內到期清償者。
- (4)不能無條件將清償期限遞延至資產負債表日後至少十二個月者。負債之條款，可能依交易對方之選擇，以發行權益工具而導致清償者，不影響其分類。

本公司將所有不符合上述條件之負債分類為非流動。

(五)約當現金

約當現金係指短期並具高度流動性之投資，該投資可隨時轉換成定額現金

且價值變動之風險甚小。定期存款符合前述定義且其持有目的係為滿足營運上之短期現金承諾者，分類為約當現金。

(六) 透過損益按公允價值衡量之金融資產

1. 透過損益按公允價值衡量之金融資產係指持有供交易之金融資產或原始認列時被指定為透過損益按公允價值衡量之金融資產。金融資產若在取得時主要係為短期內出售，則分類為持有供交易之金融資產。衍生工具除依避險會計被指定為避險項目外，均分類為持有供交易之金融資產。
2. 本公司對於符合交易慣例之透過損益按公允價值衡量之金融資產係採用交易日會計。
3. 透過損益按公允價值衡量之金融資產，於原始認列時按公允價值衡量，相關交易成本則認列為當期損益。續後按公允價值衡量，其公允價值之變動認列於當期損益。

(七) 備供出售金融資產

1. 備供出售金融資產係指定為備供出售或未被分類為任何其他類別之非衍生金融資產。
2. 本公司對於符合交易慣例之備供出售金融資產係採用交易日會計。
3. 備供出售金融資產於原始認列時按其公允價值加計交易成本衡量，續後按公允價值衡量，其公允價值之變動認列於其他綜合損益。對於持有無活絡市場公開報價之權益工具投資，或與此種無活絡市場公開報價權益工具連結且須以交付該等權益工具交割之衍生工具，當其公允價值無法可靠衡量時，本公司將其列報為「以成本衡量之金融資產」。

(八) 放款及應收款

應收帳款係屬原始產生之放款及應收款，係在正常營業過程中就商品銷售或服務提供所產生之應收客戶款項。於原始認列時按公允價值衡量，後續採有效利息法按攤銷後成本扣除減損後之金額衡量。惟屬未付息之短期應收帳款，因折現影響不重大，後續以原始發票金額衡量。

(九) 金融資產減損

1. 本公司於每一資產負債表日，評估是否已經存在減損之任何客觀證據，顯示某一或一組金融資產於原始認列後發生一項或多項事項（即「損失事項」），且該損失事項對一金融資產或一組金融資產之估計未來現金流量具有能可靠估計之影響。
2. 本公司用以決定是否存在減損損失之客觀證據的政策如下：
 - (1) 發行人或債務人之重大財務困難；
 - (2) 違約，諸如利息或本金支付之延滯或不償付；
 - (3) 本公司因與債務人財務困難相關之經濟或法律理由，給予債務人原不可能考量之讓步；
 - (4) 債務人將進入破產或其他財務重整之可能性大增；
 - (5) 由於財務困難而使該金融資產之活絡市場消失；

- (6)可觀察到之資料顯示，一組金融資產之估計未來現金流量於該等資產原始認列後發生可衡量之減少，雖然該減少尚無法認定係屬該組中之某個別金融資產，該等資料包括該組金融資產之債務人償付狀況之不利變化，或與該組金融資產中資產違約有關之全國性或區域性經濟情況；
- (7)發行人所處營運之技術、市場、經濟或法令環境中所發生具不利影響之重大改變的資訊，且該證據顯示可能無法收回該權益投資之投資成本；或
- (8)權益工具投資之公允價值大幅或持久性下跌至低於成本。
3. 本公司經評估當已存在減損之客觀證據，且已發生減損損失時，按以下各類別處理：

(1)以攤銷後成本衡量之金融資產

係以該資產帳面金額與估計未來現金流量按該金融資產原始有效利率折現之現值間之差額，認列減損損失於當期損益。當後續期間減損損失金額減少，且該減少能客觀地與認列減損後發生之事項相連結，則先前認列之減損損失在未認列減損情況下於迴轉日應有之攤銷後成本之限額內於當期損益迴轉。認列及迴轉減損損失之金額係藉由備抵帳戶調整資產之帳面價值。

(2)備供出售金融資產

係以該資產之取得成本(減除任何已償付之本金及攤銷數)與現時公允價值間之差額，再減除該金融資產先前列入損益之減損損失，自其他綜合損益重分類至當期損益。屬權益工具投資者，其已認列於損益之減損損失不得透過當期損益迴轉。認列及迴轉減損損失之金額係藉由備抵帳戶調整資產之帳面價值。

(十)金融資產之除列

本公司於符合下列情況之一時，將除列金融資產：

1. 收取來自金融資產現金流量之合約權利失效。
2. 移轉收取金融資產現金流量之合約權利，且業已移轉金融資產所有權之幾乎所有風險及報酬。
3. 移轉收取金融資產現金流量之合約權利，惟未保留對金融資產之控制。

(十一)應收租賃款/租賃(出租人)

營業租賃之租賃收益扣除給予承租人之任何誘因，於租賃期間內按直線法攤銷認列為當期損益。

(十二)存貨

存貨按成本與淨變現價值孰低者衡量，成本依移動平均法決定，製成品及在製品之成本包括原料、直接人工、其他直接成本及生產相關之製造費用(按正常產能分攤)，惟不包括借款成本。比較成本與淨變現價值孰低時，採逐項比較法，淨變現價值係指在正常營業過程中之估計售價減除至完工尚須投入之估計成本及相關變動銷售費用後之餘額。

(十三) 建造合約

1. 依國際會計準則第 11 號「建造合約」之定義，建造合約係指為建造一項資產而特別議定之合約。當建造合約之結果能可靠估計，且該合約很有可能獲利時，採完工百分比法於合約期間按合約完成程度認列合約收入，合約成本於發生之期間認列為費用。完成程度參照每份合約至報導期間結束日已發生之合約成本，占該合約之估計總成本之百分比計算。當總合約成本很可能超過總合約收入時，立即將預期損失認列為費用。當建造合約之結果無法可靠估計時，僅在已發生合約成本很有可能回收之範圍內認列合約收入。
2. 合約工作之變更、求償及獎勵金就客戶已同意且能可靠衡量之範圍包括於合約收入中。
3. 本公司對因合約工作應向客戶收取之帳款總額，即在建合約中已發生成本加計已認列利潤（減除已認列損失）超過工程進度請款金額部分，表達為資產，帳列應收建造合約款。若在建合約中工程進度請款金額超過已發生成本加已認列利潤（減除已認列損失）之合計數，表達為負債，帳列應付建造合約款。

(十四) 採用權益法之投資/子公司、關聯企業及聯合控制個體

1. 子公司指本公司有權主導其財務及營運政策之所有個體（包括特殊目的個體），一般係直接或間接持有其超過 50% 表決權之股份。本公司對子公司之投資於個體財務報告採權益法評價。
2. 本公司與子公司間交易所產生之未實現損益業已銷除。子公司之會計政策已作必要之調整，與本公司採用之政策一致。
3. 本公司對子公司取得後之損益份額認列為當期損益，對其取得後之其他綜合損益份額則認列為其他綜合損益。如本公司對子公司所認列之損失份額等於或超過在該子公司之權益時，本公司繼續按持股比例認列損失。
4. 對子公司持股之變動若未導致喪失控制（與非控制權益之交易），係作為權益交易處理，亦即視為與業主間進行之交易。非控制權益之調整金額與所支付或收取對價之公允價值間之差額係直接認列為權益。
5. 當本公司喪失對子公司之控制，對前子公司之剩餘投資係按公允價值重新衡量，公允價值與帳面金額之差額認列為當期損益。對於先前認列於其他綜合損益與該子公司有關之所有金額，其會計處理與本公司若直接處分相關資產或負債之基礎相同，亦即如先前認列為其他綜合損益之利益或損失，於處分相關資產或負債時將被重分類為損益，則當喪失對子公司之控制時，將該利益或損失自權益重分類為損益。
6. 關聯企業指所有本公司對其有重大影響而無控制之個體，一般係直接或間接持有其 20% 以上表決權之股份。本公司對關聯企業之投資採用權益法處理，取得時依成本認列。

7. 本公司對關聯企業取得後之損益份額認列為當期損益，對其取得後之其他綜合損益份額則認列為其他綜合損益。如本公司對任一關聯企業之損失份額等於或超過其在該關聯企業之權益（包括任何其他無擔保之應收款），本公司不認列進一步之損失，除非本公司對該關聯企業發生法定義務、推定義務或已代其支付款項。
8. 當關聯企業發生非損益及其他綜合損益之權益變動且不影響對關聯企業之持股比例時，本公司將歸屬於本公司可享有關聯企業份額下之權益變動按持股比例認列為「資本公積」。
9. 本公司與關聯企業間交易所產生之未實現損益業已依其對關聯企業之權益比例銷除；除非證據顯示該交易所轉讓之資產已減損，否則未實現損失亦予以銷除。關聯企業之會計政策已作必要之調整，與本公司採用之政策一致。
10. 關聯企業增發新股時，若本公司未按比例認購或取得，致使投資比例發生變動但仍對其有重大影響，該股權淨值變動之增減數係調整「資本公積」及「採用權益法之投資」。若致使投資比例下降者，除上述調整外，與該所有權權益之減少有關而先前已認列於其他綜合損益之利益或損失，且該利益或損失於處分相關資產或負債時須被重分類至損益者，依減少比例重分類至損益。
11. 當本公司喪失對關聯企業之重大影響，對原關聯企業之剩餘投資係按公允價值重新衡量，公允價值與帳面金額之差額認列為當期損益。
12. 當本公司處分關聯企業時，如喪失對該關聯企業之重大影響，對於先前認列於其他綜合損益與該關聯企業有關之所有金額，其會計處理與本公司若直接處分相關資產或負債之基礎相同，亦即如先前認列為其他綜合損益之利益或損失，於處分相關資產或負債時將被重分類為損益，則當喪失對關聯企業之重大影響時，將該利益或損失自權益重分類為損益。如仍對該關聯企業有重大影響，僅按比例將先前在其他綜合損益中認列之金額依上述方式轉出。
13. 當本公司處分關聯企業時，如喪失對該關聯企業之重大影響，將與該關聯企業有關之資本公積轉列損益；如仍對該關聯企業有重大影響，則按處分比例轉列損益。
14. 本公司對聯合控制個體之投資於個體財務報告採權益法評價。本公司與聯合控制個體間交易所產生之未實現損益業已消除。本公司對聯合控制個體取得後之損益份額認列為當期損益，對其取得後之其他綜合損益份額則認列為其他綜合損益。如本公司對聯合控制個體所認列之損失份額等於或超過在該聯合控制個體之權益時，本公司繼續按持股比例認列損失。
15. 依「證券發行人財務報告編製準則」規定，個體財務報告當期損益及其他綜合損益應與合併基礎編製之財務報告中當期損益及其他綜合損益歸屬於母公司業主之分攤數相同，個體財務報告業主權益應與合併基礎編製之財務報告中歸屬於母公司業主之權益相同。

(十五) 不動產、廠房及設備

1. 不動產、廠房及設備係以取得成本為入帳基礎，並將購建期間之有關利息資本化。
2. 後續成本只有在與該項目有關之未來經濟效益很有可能流入本公司，且該項目之成本能可靠衡量時，才包括在資產之帳面金額或認列為一項單獨資產。被重置部分之帳面金額應除列。所有其他維修費用於發生時認列為當期損益。
3. 不動產、廠房及設備之後續衡量採成本模式，除土地不提折舊外，其他按估計耐用年限以直線法計提折舊。不動產、廠房及設備各項組成若屬重大，則單獨提列折舊。
4. 本公司於每一財務年度結束日對各項資產之殘值、耐用年限及折舊方法進行檢視，若殘值及耐用年限之預期值與先前之估計不同時，或資產所含之未來經濟效益之預期消耗型態已有重大變動，則自變動發生日起依國際會計準則第 8 號「會計政策、會計估計變動及錯誤」之會計估計變動規定處理。各項資產之耐用年限如下：

房屋及建築	10~50 年
機器設備	3~15 年
運輸設備	3~5 年
其他設備	2~15 年

(十六) 租賃資產/租賃(承租人)

營業租賃之給付扣除自出租人收取之任何誘因，於租賃期間內按直線法攤銷認列為當期損益。

(十七) 投資性不動產

投資性不動產以取得成本認列，後續衡量採成本模式。除土地外，按估計耐用年限以直線法提列折舊，耐用年限為 15~60 年。

(十八) 無形資產

1. 商譽係因企業合併採收購法產生。
2. 其他無形資產主係電腦軟體成本，以取得成本為入帳基礎，按其估計效益年數或可使用期間採平均法攤銷。

(十九) 非金融資產減損

1. 本公司於資產負債表日針對有減損跡象之資產，估計其可回收金額，當可回收金額低於其帳面價值時，則認列減損損失。可回收金額係指一項資產之公允價值減出售成本或其使用價值，兩者較高者。除商譽外，當以前年度認列資產減損之情況不存在或減少時，則迴轉減損損失，惟迴轉減損損失而增加之資產帳面金額，不超過該資產若未認列減損損失情況下減除折舊或攤銷後之帳面金額。

2. 商譽應定期估計其可回收金額。當可回收金額低於其帳面價值時，則認列減損損失。商譽減損之減損損失於以後年度不予迴轉。
3. 商譽為減損測試目的，分攤至現金產生單位。此項分攤是依據營運部門辨認，將商譽分攤至預期可從產生商譽之企業合併而受益之現金產生單位或現金產生單位群組。

(二十) 借款

1. 借款於原始認列時按公允價值扣除交易成本後之金額衡量，後續就扣除交易成本後之價款與贖回價值之任何差額採有效利息法按攤銷後成本於借款期間內衡量。
2. 設立借款額度時支付之費用，當很有可能提取部分或全部額度，則該費用認列為借款之交易成本，予以遞延至動支發生時認列為有效利率之調整；當不太可能提取部分或全部額度，則認列該費用為預付款項，並在額度相關之期間內攤銷。

(二十一) 應付帳款及票據

應付帳款及票據係在正常營業過程中自供應商取得商品或勞務而應支付之義務。於原始認列時按公允價值衡量，後續採有效利息法按攤銷後成本衡量。惟屬未付息之短期應付帳款，因折現影響不重大，後續以原始發票金額衡量。

(二十二) 透過損益按公允價值衡量之金融負債

1. 透過損益按公允價值衡量之金融負債係指持有供交易之金融負債或原始認列時被指定為透過損益按公允價值衡量之金融負債。分類為持有供交易之金融負債係於取得時之主要目的為短期內再買回，及除依避險會計被指定為避險工具外之衍生工具。
2. 透過損益按公允價值衡量之金融負債，於原始認列時按公允價值衡量，相關交易成本則認列為當期損益。續後按公允價值衡量，其公允價值之變動認列於當期損益。

(二十三) 金融負債之除列

本公司於合約所載之義務履行、取消或到期時，除列金融負債。

(二十四) 金融資產及負債之互抵

當有法律上可執行之權利將所認列之金融資產及負債金額抵銷，且意圖以淨額基礎交割或同時實現資產及清償負債時，始可將金融資產及金融負債互抵，並於資產負債表中以淨額表達。

(二十五) 金融負債及權益工具

1. 本公司發行之應付可轉換公司債，嵌入有轉換權(即持有人可選擇轉換為本公司普通股之權利，且為固定金額轉換固定數量之股份)及買回權，於初始發行時將發行價格依發行條件區分為金融資產、金融負債或權益(「資本公積－認股權」)，其處理如下：

- (1) 嵌入本公司發行應付可轉換公司債之買回權，於原始認列時以其公允價值之淨額帳列「透過損益按公允價值衡量之金融資產或負債」；後續於資產負債表日，按當時之公允價值評價，差額認列「透過損益按公允價值衡量之金融資產(負債)利益或損失」。
 - (2) 應付可轉換公司債之主契約於原始認列時按公允價值衡量，與贖回價值間之差額認列為應付公司債溢折價，列為應付公司債之加項或減項；後續採有效利息法按攤銷後成本於債券流通期間內認列為當期損益，作為「財務成本」之調整項目。
 - (3) 嵌入本公司發行應付可轉換公司債之轉換權係符合權益之定義，於原始認列時，就發行金額扣除上述「透過損益按公允價值衡量之金融資產或負債」及「應付公司債淨額」後之剩餘價值帳列「資本公積－認股權」，後續不再重新衡量。
 - (4) 發行應付可轉換公司債之任何直接歸屬之交易成本，按原始帳面金額比例分配至負債和權益之組成部分。
 - (5) 當持有人轉換時，帳列負債組成部分(包括「應付公司債」及「透過損益按公允價值衡量之金融資產或負債」)按其分類之後續衡量方法處理，再以前述依負債組成部分之帳面價值加計「資本公積－認股權」之帳面價值作為換出普通股之發行成本。
2. 本公司發行之普通應付公司債，於原始認列時按公允價值扣除交易成本後之金額衡量，與贖回價值間之差額認列為應付公司債溢折價，列為應付公司債之加項或減項；後續採有效利息法按攤銷後成本於債券流通期間內認列為當期損益，作為「財務成本」之調整項目。

(二十六) 財務保證合約

公司簽訂之財務保證合約係指特定債務人於債務到期無法依原始或修改後之債務工具條款償還債務時，本公司必須支付特定給付以歸墊持有人所發生損失之合約。於原始認列時按交易日公允價值調整交易成本衡量，續後按資產負債表日清償現時義務所須支出之最佳估計，與原始認列之金額減除已認列之累計攤銷餘額，二者孰高者衡量。

(二十七) 負債準備

負債準備(主係產品保固等)係因過去事件而負有現時法定或推定義務，很有可能需要流出具經濟效益之資源以清償該義務，且該義務之金額能可靠估計時認列。負債準備之衡量係以資產負債表日清償該義務所需支出之最佳估計現值衡量，折現率採用反映目前市場對貨幣時間價值及負債特定風險之評估之稅前折現率，折現之攤銷認列為利息費用。未來營運損失不得認列負債準備。

(二十八) 員工福利

1. 短期員工福利

短期員工福利係以預期支付之非折現金額衡量，並於相關服務提供時認列為費用。

2. 退休金

(1) 確定提撥計畫

對於確定提撥計畫，係依權責發生基礎將應提撥之退休基金數額認列為當期之退休金成本。預付提撥金於可退還現金或減少未來給付之範圍內認列為資產。

(2) 確定福利計畫

A. 確定福利計畫下之淨義務係以員工當期或過去服務所賺得之未來福利金額折現計算，並以資產負債表日之確定福利義務現值減除計畫資產之公允價值及未認列之服務成本。確定福利淨義務每年由精算師採用預算單位福利法計算，折現率則參考資產負債表日與確定福利計畫之貨幣及期間一致之高品質公司債之市場殖利率決定；在高品質公司債無深度市場之國家，係使用政府公債(於資產負債表日)之市場殖利率。

B. 確定福利計畫產生之精算損益於發生當期認列於其他綜合損益。

C. 前期服務成本屬立即既得者，則相關費用立即認列為損益；非屬立即既得者，則以直線法於平均既得期間認列為損益。

3. 離職福利

離職福利係於正常退休日前終止對員工之聘僱或當員工自願接受資遣而支付之福利。本公司係於做出明確承諾，備具詳細之正式終止聘僱計畫，且該計畫沒有撤銷之實際可能性時，始認列費用。如係為了鼓勵自願資遣而提供之離職福利，係於員工很有可能接受該提議且接受人數可合理估計時，始認列費用。在超過資產負債表日後12個月支付之福利應予以折現。

4. 員工分紅及董監酬勞

員工分紅及董監事酬勞係於具法律或推定義務且金額可合理估計時，認列為費用及負債。嗣後股東會決議實際配發金額與估列金額有差異時，則按會計估計變動處理。另本公司係以財務報告年度之次年度股東會決議日前一日之每股公允價值，並考慮除權除息影響後之金額，計算股票紅利之股數。

(二十九) 員工股份基礎給付

以權益交割之股份基礎給付協議係於給與日以所給與權益商品之公允價值衡量所取得之員工勞務，於既得期間認列為酬勞成本，並相對調整權益。權益商品之公允價值應反映市價既得條件及非既得條件之影響。認列之酬勞成本係隨著預期將符合服務條件及非市價既得條件之獎酬數量予以調整，直至最終認列金額係以既得日既得數量認列。

(三十) 所得稅

1. 所得稅費用包含當期及遞延所得稅。除與列入其他綜合損益或直接列入權益之項目有關之所得稅分別列入其他綜合損益或直接列入權益外，所得稅係認列於損益。

2. 本公司依據營運及產生應課稅所得之所在國家在資產負債表日已立法或已實質性立法之稅率計算當期所得稅。管理階層就適用所得稅相關法規定期評估所得稅申報之狀況，並在適用情況下根據預期須向稅捐機關支付之稅款估列所得稅負債。未分配盈餘依所得稅法加徵10%之所得稅，俟盈餘產生年度之次年度於股東會通過盈餘分派案後，始就實際盈餘之分派情形，認列10%之未分配盈餘所得稅費用。
3. 遞延所得稅採用資產負債表法，按資產及負債之課稅基礎與其於個體財務狀況表之帳面金額所產生之暫時性差異認列。源自於原始認列之商譽所產生之遞延所得稅負債則不予認列，若遞延所得稅源自於交易（不包括企業合併）中對資產或負債之原始認列，且在交易當時未影響會計利潤或課稅所得（課稅損失），則不予認列。若投資子公司及關聯企業產生之暫時性差異，本公司可以控制暫時性差異迴轉之時點，且暫時性差異很有可能於可預見之未來不會迴轉者則不予認列。遞延所得稅採用在資產負債表日已立法或已實質性立法，並於有關之遞延所得稅資產實現或遞延所得稅負債清償時預期適用之稅率（及稅法）為準。
4. 遞延所得稅資產於暫時性差異很有可能用以抵減未來應課稅所得之範圍內認列，並於每一資產負債表日重評估未認列及已認列之遞延所得稅資產。
5. 當有法定執行權將所認列之當期所得稅資產及負債金額互抵且有意圖以淨額基礎清償或同時實現資產及清償負債時，始將當期所得稅資產及當期所得稅負債互抵；當有法定執行權將當期所得稅資產及當期所得稅負債互抵，且遞延所得稅資產及負債由同一稅捐機關課徵所得稅之同一納稅主體、或不同納稅主體產生但各主體意圖以淨額基礎清償或同時實現資產及清償負債時，始將遞延所得稅資產及負債互抵。
6. 因購置設備或技術、研究發展支出及股權投資等而產生之未使用所得稅抵減遞轉後期部分，係在很有可能未來課稅所得以供未使用所得稅抵減使用之範圍內，認列遞延所得稅資產。
7. 依「所得稅基本稅額條例」規定，本公司於計算所得稅時，除一般所得稅額外，尚須估列基本稅額，如一般所得稅額低於基本稅額時，就其差額估列入帳，列入當期所得稅費用。

(三十一) 股本

1. 普通股分類為權益，直接歸屬於發行新股或認股權之增額成本以扣除所得稅後之淨額於權益中列為價款減項。
2. 本公司買回已發行股票時，將所支付之對價包括任何可直接歸屬之增額成本以稅後淨額認列為股東權益之減項。買回之股票後續再發行時，所收取之對價扣除任何可直接歸屬之增額成本及所得稅影響後與帳面價值之差額認列為股東權益之調整。

(三十二) 股利分配

分派予本公司股東之股利於本公司股東會決議分派股利時於財務報告

認列，分派現金股利認列為負債。

(三十三) 收入認列

1. 銷貨收入

- (1) 本公司製造並銷售各種機械設備、空調及電器等相關產品。收入係正常營業活動中對顧客銷售商品已收或應收對價之公允價值，以扣除增值稅、銷貨退回、數量折扣及折讓之淨額表達。商品銷售於商品交付予買方、銷貨金額能可靠衡量且未來經濟效益很有可能流入企業時認列收入。當與所有權相關之重大風險與報酬已移轉予顧客，本公司對商品既不持續參與管理亦未維持有效控制且顧客根據銷售合約接受商品，或有客觀證據顯示所有接受條款均已符合時，商品交付方屬發生。
- (2) 本公司對銷售之產品提供數量折扣及瑕疵品退回權，採用歷史經驗估計折扣及退貨，於銷貨認列時提列負債準備。數量折扣係以每年之預期購買量為基礎評估。

2. 勞務收入

本公司提供產品維修之相關服務。提供勞務之交易結果能可靠估計時，依完工百分比法認列收入。完工程度係以截至財務報導日止已履行之勞務占應履行總勞務之比例估計。當交易結果無法可靠估計時，於已認列成本很有可能回收之範圍內認列收入。

3. 工程收入

承包之長期工程合約，其工程損益可合理估計者，採完工比例法認列其相關收入與成本；若工程損益無法合理估計者，則採全部完工法認列其工程損益。預估工程成本高於工程總價款時，無論採用何種方法，均於預估損失年度全額認列為工程損失。

4. 銷售協議包含多項組成部分

本公司提供之銷售協議中，可能同時包含銷售商品及後續期間之維修服務等組成部分。當協議中含有多項可單獨辨認之組成部分時，該協議之已收或應收對價之公允價值係依據各項組成部分之相對公允價值分攤，以決定各組成部分之收入金額，並依據個別組成部分適用之收入認列標準認列為當期損益。各組成部分之公允價值依照其獨立出售時之市場價值決定。

五、重大會計判斷、估計及假設不確定性之主要來源

本公司編製個體財務報告時，管理階層已運用其判斷以決定所採用之會計政策，並依據資產負債表日當時之情況對於未來事件之合理預期以作出會計估計及假設。所作出之重大會計估計與假設可能與實際結果存有差異，將考量歷史經驗及其他因子持續評估及調整。該等估計及假設具有導致資產及負債帳面金額於下個財務年度重大調整之風險。請詳下列對重大會計判斷、估計與假設不確定性之說明：

(一) 會計政策採用之重要判斷

1. 金融資產－權益投資之減損

本公司依據國際會計準則第 39 號決定個別金融資產－權益投資是否發生減損，於作此項決定時需重大判斷。本公司評估個別權益投資之公允價值低於其成本的時間及金額，以及被投資者之財務健全情況和短期業務前景，包括產業及部門績效、技術變遷以及營運及融資現金流量等因素。

當個別權益投資公允價值低於其成本之情況係屬大幅度或持久性時，本公司將於民國 103 年財務報告中遭受額外損失 \$2,727,681，對於分類為「備供出售金融資產」者，將自其認列累計公允價值於其他綜合損益之金額轉列於當期損益。

2. 投資性不動產

本公司持有之某些不動產的目的係為賺取租金或資本增值，然其他部分係供自用。當各部分不可單獨出售且不可以融資租賃單獨出租時，則僅在供自用所持有之部分占個別不動產 20% 以下時，始將該不動產分類為投資性不動產項下。

3. 收入總額或淨額認列

本公司依據交易型態及其經濟實質是否暴於與銷售商品有關之重大風險與報酬，判斷本公司係做為該項交易之委託人或代理人。經判斷為交易之委託人時，以應收或已收顧客款項之總額認列收入，若判斷為交易之代理人時，則認列交易淨額為佣金收入。

本公司依據下列委託人之特性做為總額認列收入之判斷指標：

- a. 對提供商品或勞務負有主要責任
- b. 承擔存貨風險
- c. 具有直接或間接定價之自由
- d. 承擔顧客之信用風險

(二) 重要會計估計及假設

1. 收入認列

銷貨收入原則上係於獲利過程完成時認列。相關退貨及折讓負債準備係依歷史經驗及其他已知原因估計可能發生之產品退回及折讓，於產品出售當期列為銷貨收入之減項，且本公司定期檢視估計之合理性。

2. 有形資產及無形資產(商譽除外)減損評估

資產減損評估過程中，本公司需依賴主觀判斷並依據資產使用模式及產業特性，決定特定資產群組之獨立現金流量、資產耐用年數及未來可能產生之收益與費損，任何由於經濟狀況之變遷或公司策略所帶來的估計改變均可能在未來造成重大減損。

3. 商譽減損評估

商譽減損之評估過程依賴本公司之主觀判斷，包含辨認現金產生單位及分攤資產負債和商譽至相關現金產生單位，及決定相關現金產生單位之可回收金額。

4. 採用權益法之投資減損評估

當有減損跡象顯示某項採權益法之投資可能已經減損致帳面金額無法被回收，本公司隨即評估該項投資之減損。本公司係依據享有被投資公司預期未來現金流量之折現值評估可回收金額，並分析其相關假設之合理性。

5. 遞延所得稅資產之可實現性

遞延所得稅資產係於未來很有可能有足夠之課稅所得供可減除暫時性差異使用時方予以認列。評估遞延所得稅資產之可實現性時，必須涉及管理階層之重大會計判斷及估計，包含預期未來銷貨收入成長及利潤率、免稅期間、可使用之所得稅抵減、稅務規劃等假設。任何關於全球經濟環境、產業環境的變遷及法令的改變，均可能引起遞延所得稅資產之重大調整。

民國 103 年 12 月 31 日，本公司認列之遞延所得稅資產為 \$571,748。

6. 存貨之評價

由於存貨須以成本與淨變現價值孰低者計價，故本公司必須運用判斷及估計決定資產負債表日存貨之淨變現價值。由於科技快速變遷，本公司評估資產負債表日存貨因正常損耗、過時陳舊或無市場銷售價值之金額，並將存貨成本沖減至淨變現價值。此存貨評價主要係依未來特定期間內之產品需求為估計基礎，故可能產生重大變動。

民國 103 年 12 月 31 日，本公司存貨之帳面金額為 \$3,284,765。

7. 應計退休金負債之計算

計算確定福利義務之現值時，本公司必須運用判斷及估計以決定資產負債表日之相關精算假設，包含折現率及計畫資產之預期報酬率等。任何精算假設之變動，均可能會重大影響本公司確定福利義務之金額。

8. 金融資產－無活絡市場之未上市(櫃)公司股票公允價值衡量

本公司持有之無活絡市場之未上市(櫃)公司股票，其公允價值衡量主要係參考近期籌資活動、同類型公司評價、公司技術發展情形、市場狀況及其他經濟指標所做估計。任何判斷及估計之變動，均可能會影響其公允價值之衡量。有關金融工具公允價值之說明，請詳附註十二、(三)。

民國 103 年 12 月 31 日，本公司無活絡市場之未上市(櫃)公司股票之帳面金額為 \$848,144。

六、重要會計科目之說明

(一)現金及約當現金

	103年12月31日	102年12月31日
庫存現金及週轉金	\$ 509	\$ 856
支票存款及活期存款	2,349,855	1,068,617
約當現金	445,219	1,490,577
合計	<u>\$ 2,795,583</u>	<u>\$ 2,560,050</u>

1. 本公司往來之金融機構信用品質良好，且本公司與多家金融機構往來以分散信用風險，預期發生違約之可能性甚低，於資產負債表日最大信用風險之暴險金額為現金及約當現金之帳面金額。
2. 現金及約當現金內計\$920 因工程保固金等用途受限(表列「1470 其他流動資產」)，請詳附註八。

(二)透過損益按公允價值衡量之金融資產

項目	103年12月31日	102年12月31日
流動項目：		
持有供交易之金融資產		
非避險之衍生性金融工具	\$ 21,006	\$ 5,355

1. 本公司持有供交易之金融資產於民國 103 年及 102 年度認列之淨利益分別計\$56,546 及\$36,033。
2. 有關非避險之衍生金融資產之交易及合約資訊說明如下：

103年12月31日				
金融商品	到期期間	合約金額(名目本金)		公平價值
遠期外匯合約				
SELL EUR/BUY USD	104. 1. 6~104. 5. 12	EUR	8,000,000	\$ 7,702
BUY USD/SELL JPY	104. 1. 14~104. 4. 30	JPY	800,000,000	13,304
				<u>\$ 21,006</u>
102年12月31日				
金融商品	到期期間	合約金額(名目本金)		公平價值
遠期外匯合約				
SELL USD/BUY TWD	103. 1. 6~103. 1. 29	USD	5,000,000	\$ 1,342
BUY USD/SELL JPY	103. 1. 29~103. 2. 27	JPY	300,000,000	4,013
				<u>\$ 5,355</u>

3. 本公司簽訂之遠期外匯交易主係預售遠期交易，目的係為規避外銷價款之匯率風險，惟未適用避險會計。
4. 本公司未有將透過損益按公允價值衡量之金融資產提供質押之情形。

(三) 備供出售金融資產

項目	103年12月31日	102年12月31日
非流動項目：		
上市櫃公司股票	\$ 1,058,424	\$ 1,320,794
興櫃公司股票	5,607,027	5,607,027
非上市櫃公司股票	<u>586,025</u>	<u>556,190</u>
小計	7,251,476	7,484,011
備供出售金融資產評價調整	(2,727,681)	(2,279,359)
合計	<u>\$ 4,523,795</u>	<u>\$ 5,204,652</u>

1. 本公司於民國 103 年及 102 年度因公允價值變動認列於其他綜合損失之金額分別為\$448,322 及\$351,936，因處分備供出售金融資產而將已認列之其他綜合損益轉列當期處分投資(損失)利益之金額分別計(\$8,395)及\$141,442。

2. 本公司未有將備供出售金融資產提供質押擔保之情形。

(四) 應收票據淨額

	103年12月31日	102年12月31日
應收票據	\$ 253,899	\$ 224,313
減：備抵呆帳	(1,133)	(763)
	<u>\$ 252,766</u>	<u>\$ 223,550</u>

有關本公司應收票據依據本公司之授信標準之信用品質資訊請詳附註六(五)之說明。

(五) 應收帳款淨額

	103年12月31日	102年12月31日
應收帳款	\$ 1,795,262	\$ 1,955,095
減：備抵呆帳	(31,119)	(28,884)
	<u>\$ 1,764,143</u>	<u>\$ 1,926,211</u>

1. 已逾期但未減損之金融資產之帳齡分析如下：

	103年12月31日	102年12月31日
30天內	\$ 103,466	\$ 238,925
31-90天	75,193	389,648
91-180天	85,329	182,755
181天以上	<u>322,791</u>	<u>35,482</u>
	<u>\$ 586,779</u>	<u>\$ 846,810</u>

2. 已減損金融資產之變動分析：

(1)於民國 103 年及 102 年 12 月 31 日止，本公司已減損之應收票據及帳款金額分別為\$32,252 及\$29,647。

(2)備抵呆帳變動表如下：

	103年度		
	個別評估之	群組評估之	合計
	減損損失	減損損失	
1月1日	\$ 25,250	\$ 4,397	\$ 29,647
本期提列減損損失	-	2,605	2,605
12月31日	<u>\$ 25,250</u>	<u>\$ 7,002</u>	<u>\$ 32,252</u>
	102年度		
	個別評估之	群組評估之	合計
	減損損失	減損損失	
1月1日	\$ 25,250	\$ 20,952	\$ 46,202
本期迴轉減損損失	-	(13,625)	(13,625)
本期沖銷未能收回之款項	-	(2,930)	(2,930)
12月31日	<u>\$ 25,250</u>	<u>\$ 4,397</u>	<u>\$ 29,647</u>

3. 本公司持有作為應收帳款擔保之擔保品為土地、房屋、銀行定期存單、銀行保證函及質量保函。
4. 本公司之應收票據及帳款為未逾期且未減損者依據本公司之授信標準的信用品質資訊如下：

	103年12月31日	102年12月31日
群組1	\$ 796,015	\$ 504,668
群組2	220,757	264,632
群組3	101,937	174,834
群組4	99,918	42,700
群組5	211,503	316,117
	<u>\$ 1,430,130</u>	<u>\$ 1,302,951</u>

群組一：無實質風險客戶，公家機關、上市櫃公司。

群組二：風險極小客戶、聲譽、未來展望佳，並經本公司信用控管主管核准之公司。

群組三：風險較小客戶，營運狀況良好，與本公司往來多年且付款正常者。

群組四：風險可接受客戶，需經常進行信用監控者。

群組五：交易次數及往來金額低，尚需持續觀察者。

5. 本公司之應收帳款於民國 103 年及 102 年 12 月 31 日最大信用風險之暴險金額為每類應收帳款之帳面金額。

(六) 存貨

	103年12月31日		
	成本	備抵評價損失	帳面價值
原物料	\$ 893,611	(\$ 19,257)	\$ 874,354
在製品	533,191	(51,211)	481,980
製成品	1,793,259	(76,682)	1,716,577
在途存貨	211,854	-	211,854
	<u>\$ 3,431,915</u>	<u>(\$ 147,150)</u>	<u>\$ 3,284,765</u>

	102年12月31日		
	成本	備抵評價損失	帳面價值
原物料	\$ 865,657	(\$ 28,283)	\$ 837,374
在製品	614,074	(51,157)	562,917
製成品	1,885,914	(119,368)	1,766,546
在途存貨	174,048	-	174,048
	<u>\$ 3,539,693</u>	<u>(\$ 198,808)</u>	<u>\$ 3,340,885</u>

本公司民國 103 年及 102 年度認列為費損之存貨成本分別為 \$16,166,294 及 \$16,707,276，其中民國 103 年度包含因本公司出清跌價庫存導致存貨淨變現價值回升等而認列為銷貨成本減少之金額 \$15,664，及民國 102 年度包含將存貨自成本沖減至淨變現價值而認列之銷貨成本 \$74,090。

(七) 在建工程

	103年12月31日	102年12月31日
已發生之總成本及已認列之利潤 (減除已認列之損失)	\$ 13,588,163	\$ 12,827,930
減：工程進度請款金額	(13,078,879)	(12,300,936)
進行中合約淨資產負債狀況	<u>\$ 509,284</u>	<u>\$ 526,994</u>
列報為：		
應收建造合約款	\$ 768,393	\$ 744,268
應付建造合約款	(259,109)	(217,274)
	<u>\$ 509,284</u>	<u>\$ 526,994</u>

截至民國 103 年及 102 年 12 月 31 日止，工程合約總價款超過五億元之在建工程合約及其所認列之累積(損)益明細如下：

103年12月31日

工程別	預計完工時間	工程合約 總價款	估計完工 總成本	已完工 比例	累積已 認列(損)益
工程甲	104.04	\$ 2,242,267	\$ 2,123,400	99%	\$ 118,741
工程乙	105.12	1,273,302	1,236,751	96%	34,960
工程丙	104.07	1,143,973	1,091,350	64%	33,446
工程丁	104.12	1,064,797	1,025,856	95%	37,046
工程戊	104.12	1,052,442	967,609	88%	74,975
工程己	106.12	941,452	1,536,563	96%	(595,111)
工程庚	107.02	899,048	827,124	1%	288
工程辛	104.12	621,282	674,470	99%	(53,188)
工程壬	104.03	611,485	619,366	89%	(7,881)
工程癸	104.04	561,905	522,571	45%	17,732

102年12月31日

工程別	預計完工時間	工程合約 總價款	估計完工 總成本	已完工 比例	累積已 認列(損)益
工程甲	103.12	\$ 2,237,039	\$ 2,146,199	98%	\$ 89,446
工程乙	105.12	1,241,394	1,280,283	92%	(38,889)
工程丙	104.07	1,140,429	1,087,969	24%	12,741
工程丁	103.04	1,093,065	994,918	96%	93,899
工程戊	103.12	1,012,982	931,561	89%	72,233
工程己	106.12	941,452	1,536,563	96%	(595,111)
工程辛	103.12	621,282	674,470	99%	(53,188)
工程子	103.06	600,432	584,464	99%	15,930
工程壬	103.06	569,115	576,996	57%	(7,881)

(八)採用權益法之投資

	103年12月31日	102年12月31日
1. 東培工業(股)公司	\$ 1,978,615	\$ 1,912,083
2. 東訊(股)公司	94,155	178,586
3. 東岱(股)公司	224,272	191,722
4. 東元國際投資(股)公司	1,152,507	961,769
5. 德高國際(美國)有限公司	8,239,203	6,982,009
6. 新加坡德高電機(私人)有限公司	2,877,532	2,415,527
7. 東安投資(股)公司	10,019,860	6,173,572
8. 東元精電(股)公司	232,486	244,337
9. United View Global Investment Co. Ltd.	8,426,744	7,153,922
10. 東元捷德科技(股)公司	24,087	19,837
11. 台安(蘇比克)電機公司	147,715	137,703
12. Micropac Worldwide Investment (BVI)	1,535,348	1,195,097
13. 東安資產開發管理(股)公司	5,513,867	4,776,327
14. 安華機電工程(股)公司	158,972	168,091
15. 聯昌電子企業(股)公司	566,715	517,660
16. 安台國際投資(股)公司	464,130	437,133
17. 世正開發(股)公司	875,154	821,817
18. 東元科技(越南)有限公司	140,239	140,852
19. 東捷資訊服務(股)公司	153,845	144,795
20. 東勝電氣(股)公司	196,871	172,590
21. 台灣宅配通(股)公司	458,082	379,572
22. 堃霖冷凍機械(股)公司	320,969	307,734
23. 其他	645,390	650,842
	<u>44,446,758</u>	<u>36,083,577</u>
減：順流交易未實現毛利	(<u>559,116</u>)	(<u>520,178</u>)
	43,887,642	35,563,399
減：安悅國際等採用權益法之投資貸 餘(帳列應收帳款-關係人減項、 其他應收款-關係人減項及其他 非流動負債)	(<u>31,074</u>)	(<u>22,451</u>)
	<u>\$ 43,856,568</u>	<u>\$ 35,540,948</u>

本公司民國 103 年及 102 年度採用權益法之子公司、關聯企業及合資損益之份額如下：

	103年度	102年度
1. 東培工業(股)公司	\$ 183,306	\$ 159,117
2. 東訊(股)公司	(54,185)	(2,152)
3. 東岱(股)公司	73,583	55,013
4. 東元國際投資(股)公司	(16,364)	(3,627)
5. 德高國際(美國)有限公司	973,646	975,208
6. 新加坡德高電機(私人)有限公司	187,414	216,081
7. 東安投資(股)公司	221,833	254,645
8. 東元精電(股)公司	(15,748)	4,234
9. United View Global Investment Co., Ltd.	(353,952)	42,671
10. 東元捷德科技(股)公司	4,250	7,511
11. 台安(蘇比克)電機公司	1,370	1,448
12. Micropac Worldwide Investment (BVI)	96,578	111,141
13. 東安資產開發管理(股)公司	794,537	63,037
14. 安華機電工程(股)公司	18,180	43,387
15. 聯昌電子企業(股)公司	48,179	18,646
16. 安台國際投資(股)公司	33,210	30,014
17. 世正開發(股)公司	63,032	52,921
18. 東元科技(越南)有限公司	(613)	(2,884)
19. 東捷資訊服務(股)公司	24,835	21,991
20. 東勝電氣(股)公司	24,281	13,941
21. 台灣宅配通(股)公司	39,414	54,820
22. 堃霖冷凍機械(股)公司	35,647	29,738
23. 其他	11,186	35,879
	<u>\$ 2,393,619</u>	<u>\$ 2,182,780</u>

- 民國 103 年及 102 年度部分採用權益法之投資，係依各該公司所委任其他會計師查核之財務報表評價而得，其民國 103 年及 102 年度採用權益法認列之投資收益及其他綜合損益淨額分別為 \$222,402 及 \$203,036；截至民國 103 年及 102 年 12 月 31 日止，其相關採用權益法之投資餘額分別為 \$ 4,349,311 及 \$ 4,073,049，採用權益法之投資貸方餘額分別為 \$ 11,948 及 \$ 11,987。
- 截至民國 103 年及 102 年 12 月 31 日止，本公司之子公司-東安投資(股)公司等持有本公司股票均為 \$321,563 (22,443 仟股)，故相對採用權益法之投資予以沖銷轉列至庫藏股票。
- 有關本公司之子公司資訊，請參見本公司民國 103 年度合併財務報告附註四(三)。

4. 本公司主要關聯企業之經營結果及其總資產和負債之份額如下：

	<u>資產</u>	<u>負債</u>	<u>收入</u>	<u>損益</u>	<u>持股比例</u>
103年12月31日					
1. 東培工業(股)公司	\$ 8,684,700	\$ 2,216,851	\$ 5,016,978	\$ 599,109	31.14%
2. 菱光科技(股)公司	4,652,599	1,020,495	5,354,320	308,496	1.68%
3. 聯昌電子企業(股)公司	3,331,266	1,656,776	4,307,917	144,944	33.84%
4. 世正開發(股)公司	6,452,084	2,848,285	1,116,380	218,070	21.39%
5. 其他	491,329	282,774	914,848	6,095	
	<u>\$ 23,611,978</u>	<u>\$ 8,025,181</u>	<u>\$ 16,710,443</u>	<u>\$ 1,276,714</u>	
102年12月31日					
1. 東培工業(股)公司	\$ 8,180,086	\$ 1,949,953	\$ 4,500,396	\$ 489,801	31.14%
2. 菱光科技(股)公司	4,545,850	1,061,641	4,743,841	587,052	1.68%
3. 聯昌電子企業(股)公司	2,246,631	717,085	2,407,426	127,910	33.84%
4. 世正開發(股)公司	6,553,087	3,122,041	664,435	184,156	21.39%
5. 其他	525,593	318,340	206,304	18,598	
	<u>\$ 22,051,247</u>	<u>\$ 7,169,060</u>	<u>\$ 12,522,402</u>	<u>\$ 1,407,517</u>	

5. 本公司之關聯企業有公開報價者，其公允價值如下：

	<u>103年12月31日</u>	<u>102年12月31日</u>
1. 聯昌電子企業(股)公司	\$ 897,258	\$ 664,496
2. 菱光科技(股)公司	53,212	45,946
	<u>\$ 950,470</u>	<u>\$ 710,442</u>

(九) 不動產、廠房及設備

	<u>土地</u>	<u>房屋及建築</u>	<u>機器設備</u>	<u>運輸設備</u>	<u>租賃改良</u>	<u>其他設備</u>	<u>出租設備</u>	<u>合計</u>
103年1月1日								
成本	\$ 1,459,228	\$ 1,460,095	\$ 4,972,415	\$ 5,232	\$ 65,809	\$ 3,632,423	\$ 838,977	\$12,434,179
累計折舊及減損	(35,000)	(509,760)	(4,542,558)	(3,084)	(30,926)	(3,029,203)	(690,790)	(8,841,321)
	<u>\$ 1,424,228</u>	<u>\$ 950,335</u>	<u>\$ 429,857</u>	<u>\$ 2,148</u>	<u>\$ 34,883</u>	<u>\$ 603,220</u>	<u>\$ 148,187</u>	<u>\$ 3,592,858</u>
103年度								
1月1日	\$ 1,424,228	\$ 950,335	\$ 429,857	\$ 2,148	\$ 34,883	\$ 603,220	\$ 148,187	\$ 3,592,858
增添	295,604	312,901	64,557	1,239	15,565	240,481	-	930,347
處分	(737)	-	(5,790)	(30)	(1,921)	(14,465)	-	(22,943)
重分類	(68,595)	(129,308)	(5,392)	-	-	(1,194)	6,586	(197,903)
折舊費用	-	(45,177)	(111,212)	(654)	(18,836)	(151,972)	(14,548)	(342,399)
12月31日	<u>\$ 1,650,500</u>	<u>\$ 1,088,751</u>	<u>\$ 372,020</u>	<u>\$ 2,703</u>	<u>\$ 29,691</u>	<u>\$ 676,070</u>	<u>\$ 140,225</u>	<u>\$ 3,959,960</u>
103年12月31日								
成本	\$ 1,685,197	\$ 1,643,688	\$ 4,713,082	\$ 5,757	\$ 78,654	\$ 3,727,383	\$ 845,563	\$12,699,324
累計折舊及減損	(34,697)	(554,937)	(4,341,062)	(3,054)	(48,963)	(3,051,313)	(705,338)	(8,739,364)
	<u>\$ 1,650,500</u>	<u>\$ 1,088,751</u>	<u>\$ 372,020</u>	<u>\$ 2,703</u>	<u>\$ 29,691</u>	<u>\$ 676,070</u>	<u>\$ 140,225</u>	<u>\$ 3,959,960</u>

	土地	房屋及建築	機器設備	運輸設備	租賃改良	其他設備	出租設備	合計
102年1月1日								
成本	\$ 1,458,521	\$ 1,464,932	\$ 5,012,959	\$ 5,666	\$ 39,454	\$ 3,632,093	\$ 772,060	\$12,385,685
累計折舊及減損	(35,000)	(468,811)	(4,530,172)	(3,829)	(15,366)	(3,056,704)	(675,053)	(8,784,935)
	<u>\$ 1,423,521</u>	<u>\$ 996,121</u>	<u>\$ 482,787</u>	<u>\$ 1,837</u>	<u>\$ 24,088</u>	<u>\$ 575,389</u>	<u>\$ 97,007</u>	<u>\$ 3,600,750</u>
102年度								
1月1日	\$ 1,423,521	\$ 996,121	\$ 482,787	\$ 1,837	\$ 24,088	\$ 575,389	\$ 97,007	\$ 3,600,750
增添	-	-	136,960	1,680	26,355	190,743	-	355,738
處分	(123)	(4,925)	(2,444)	(889)	-	(18,083)	-	(26,464)
重分類	830	1,276	(65,781)	-	-	(1,135)	66,917	2,107
折舊費用	-	(42,137)	(121,665)	(480)	(15,560)	(143,694)	(15,737)	(339,273)
12月31日	<u>\$ 1,424,228</u>	<u>\$ 950,335</u>	<u>\$ 429,857</u>	<u>\$ 2,148</u>	<u>\$ 34,883</u>	<u>\$ 603,220</u>	<u>\$ 148,187</u>	<u>\$ 3,592,858</u>
102年12月31日								
成本	\$ 1,459,228	\$ 1,460,095	\$ 4,972,415	\$ 5,232	\$ 65,809	\$ 3,632,423	\$ 838,977	\$12,434,179
累計折舊及減損	(35,000)	(509,760)	(4,542,558)	(3,084)	(30,926)	(3,029,203)	(690,790)	(8,841,321)
	<u>\$ 1,424,228</u>	<u>\$ 950,335</u>	<u>\$ 429,857</u>	<u>\$ 2,148</u>	<u>\$ 34,883</u>	<u>\$ 603,220</u>	<u>\$ 148,187</u>	<u>\$ 3,592,858</u>

1. 不動產、廠房及設備借款成本資本化金額及利率區間：

	103年度	102年度
資本化金額	\$ 956	\$ 839
資本化利率區間	0.84%~1.29%	0.86%~1.14%

2. 本公司取得之部分土地係為農地，因受法令限制無法辦理所有權移轉登記，本公司將各該土地以信託方式登記於他人名下，並與各該持有人簽訂協議書，聲明所有權為本公司所有，並設定第一順位抵押權予本公司。

3. 本公司向經濟部工業局承租南港軟體工業園區之土地及房屋做為辦公室使用，該項租約符合經濟部所訂「工業區土地租金優惠調整措施」之規定，本公司可向經濟部工業局承購所承租之房地，承租期間已付租金可抵償房地買賣價金。本公司於民國 103 年第二季已向經濟部承購上述房產，總價(扣除承租期間所付租金)計\$631,721。

(十) 投資性不動產

	土地	房屋及建築	合計
103年1月1日			
成本	\$ 1,045,283	\$ 1,530,988	\$ 2,576,271
累計折舊及減損	-	(655,544)	(655,544)
	<u>\$ 1,045,283</u>	<u>\$ 875,444</u>	<u>\$ 1,920,727</u>
<u>103年度</u>			
1月1日	\$ 1,045,283	\$ 875,444	\$ 1,920,727
重分類	68,595	129,308	197,903
折舊費用	-	(37,299)	(37,299)
12月31日	<u>\$ 1,113,878</u>	<u>\$ 967,453</u>	<u>\$ 2,081,331</u>
103年12月31日			
成本	\$ 1,113,878	\$ 1,660,296	\$ 2,774,174
累計折舊及減損	-	(692,843)	(692,843)
	<u>\$ 1,113,878</u>	<u>\$ 967,453</u>	<u>\$ 2,081,331</u>

	<u>土地</u>	<u>房屋及建築</u>	<u>合計</u>
102年1月1日			
成本	\$ 1,046,113	\$ 1,532,265	\$ 2,578,378
累計折舊及減損	<u>-</u>	<u>(620,730)</u>	<u>(620,730)</u>
	<u>\$ 1,046,113</u>	<u>\$ 911,535</u>	<u>\$ 1,957,648</u>
<u>102年度</u>			
1月1日	\$ 1,046,113	\$ 911,535	\$ 1,957,648
重分類	(830)	(1,277)	(2,107)
折舊費用	<u>-</u>	<u>(34,814)</u>	<u>(34,814)</u>
12月31日	<u>\$ 1,045,283</u>	<u>\$ 875,444</u>	<u>\$ 1,920,727</u>
102年12月31日			
成本	\$ 1,045,283	\$ 1,530,988	\$ 2,576,271
累計折舊及減損	<u>-</u>	<u>(655,544)</u>	<u>(655,544)</u>
	<u>\$ 1,045,283</u>	<u>\$ 875,444</u>	<u>\$ 1,920,727</u>

1. 投資性不動產之租金收入及直接營運費用：

	<u>103年度</u>	<u>102年度</u>
投資性不動產之租金收入	<u>\$ 116,730</u>	<u>\$ 129,191</u>
當期產生租金收入之投資性不動產所發生之直接營運費用	<u>\$ 17,543</u>	<u>\$ 17,365</u>
當期末產生租金收入之投資性不動產所發生之直接營運費用	<u>\$ -</u>	<u>\$ -</u>

2. 本公司持有之投資性不動產於民國 103 年及 102 年 12 月 31 日之公允價值分別為\$6,081,015 及\$5,818,966，該評價係採用投資性不動產所在當地平均成交價格推估而得。

(十一) 其他非流動資產

	<u>103年12月31日</u>	<u>102年12月31日</u>
遞延費用	\$ 104,848	\$ 140,115
預付設備款	79,542	79,090
存出保證金	41,689	48,086
預付長期股權投資	25,000	-
其他資產	<u>1,857</u>	<u>1,857</u>
	<u>\$ 252,936</u>	<u>\$ 269,148</u>

預付長期股權投資款係本公司於民國 103 年 12 月現金增資台玻東元真空節能玻璃股份有限公司，截至民國 104 年 3 月 20 日止，該公司業已辦理變更登記完竣。

(十二)短期借款

借款性質	103年12月31日	利率區間	擔保品
銀行借款			
信用借款	\$ 128,751	0.95%~0.97%	無

截至民國 102 年 12 月 31 日止，本公司未有短期借款。

(十三)透過損益按公允價值衡量之金融負債

項目	103年12月31日	102年12月31日
流動項目：		
持有供交易金融負債		
非避險之衍生金融工具	\$ -	\$ 1,163

1. 本公司持有供交易之金融負債於民國 103 年及 102 年度認列之淨利益分別計\$1,163及\$1,049。

2. 有關非避險之衍生金融負債之交易及合約資訊說明如下：

102年12月31日			
金融商品	到期期間	合約金額(名目本金)	公平價值
遠期外匯合約			
SELL EUR/BUY USD	103.1.29~103.4.30	EUR 6,500,000	(\$ 1,011)
SELL EUR/SELL TWD	103.2.25	USD 825,000	(152)
			(\$ 1,163)

本公司簽訂之遠期外匯交易主係預售遠期交易，目的係為規避外銷價款之匯率風險，惟未適用避險會計，本公司於民國 103 年 12 月 31 日未有未結清之衍生性金融負債之交易。

(十四)應付公司債

項目	103年12月31日	102年12月31日
發行公司債總金額	\$ 1,457,100	\$ 1,457,100
加：匯兌損益淨額	70,500	18,600
	\$ 1,527,600	\$ 1,475,700

1. 本公司發行國內第三次無擔保轉換公司債：

(1)發行條件如下：

- 本公司經主管機關核准募集及發行國內第三次無擔保轉換公司債，發行總額計\$3,000,000，票面利率 0%，發行期間 3 年，流通期間自民國 101 年 7 月 12 日至 104 年 7 月 12 日。本轉換公司債到期時按債券面額以現金一次償還。本轉換公司債於民國 101 年 7 月 12 日於財團法人中華民國證券櫃檯買賣中心掛牌交易。
- 本轉換公司債持有人自本債券發行日後屆滿一個月翌日起，至到期日前十日止，除依辦法或法令規定須暫停過戶期間外，得隨時向本公司請求轉換為本公司普通股，轉換後普通股之權利義務與

原已發行普通股相同。

- c. 本轉換公司債之轉換價格為每股 22.5 元。本轉換債發行續後轉換價格遇有本公司因反稀釋條款之情況，將依轉換辦法規定之訂定模式予以調整。
- d. 本轉換公司債發行滿一個月之翌日起至發行屆滿前四十日止，本轉換公司債流通在外餘額低於原發行總額之百分之十時，本公司得按債券面額以現金收回流通在外之轉換公司債。
- e. 依轉換辦法規定，所有本公司收回（包括由證券商營業處所買回）、償還或已轉換之本轉換公司債將被註銷，不再賣出或發行，其所附轉換權並同消滅。

(2)截至民國 103 年 12 月 31 日止，本轉換公司債面額計\$3,000,000 已全數轉換為普通股，並辦理變更登記完竣。

- 2. 本公司發行第一次 102 年度國內人民幣計價無擔保普通公司債，發行條件如下：

本公司經主管機關於民國 102 年 5 月 20 日核准募集及發行國內第一期人民幣計價無擔保普通公司債，發行總額計人民幣 300,000,000 元，票面利率為固定利率 3%，發行期間 3 年，流通期間自民國 102 年 5 月 20 日至 105 年 5 月 20 日。本無擔保普通公司債到期時按債券面額一次償還。

(十五) 長期借款

<u>借款性質</u>	<u>借款期間及還款方式</u>	<u>利率區間</u>	<u>擔保品</u>	<u>103年12月31日</u>
長期銀行借款				
華南商業銀行	自103/7/16~105/7/16止，到期償還。	1.23%~1.3%	無	\$ 800,000
第一銀行	自103/7/30~105/7/30止，到期償還。	1.45%	無	1,300,000
遠東銀行	自103/4/22~105/4/22止，到期償還。	1.3%~1.4%	無	200,000
台新銀行	自103/11/12~106/11/12止，到期償還。	1.33%~1.5%	無	<u>1,000,000</u>
				<u>3,300,000</u>
應付商業本票				
中華票券金融股份有限公司	自103/2/12~105/3/11止，到期償還。	0.72%~0.74%	無	500,000
萬通票券金融股份有限公司	自103/1/15~105/1/14止，到期償還。	0.85%~0.87%	無	390,000
國際票券金融股份有限公司	自103/4/16~105/4/16止，到期償還。	0.67%~0.70%	無	500,000
兆豐票券金融股份有限公司	自103/3/9~105/3/8止，到期償還。	0.90%~0.95%	無	<u>700,000</u>
				2,090,000
減：應付商業本票折價				(<u>418</u>)
				<u>2,089,582</u>
				<u>\$ 5,389,582</u>

借款性質	借款期間及還款方式	利率區間	擔保品	102年12月31日
長期銀行借款				
合作金庫銀行	自102/5/2~104/5/2止， 到期償還。	1.231%~1.351%	無	\$ 900,000
兆豐國際商業銀行	自102/8/18~104/8/17止， 到期償還。	1.33%	無	850,000
華南商業銀行	自102/8/7~104/8/7止， 到期償還。	1.22%~1.23%	無	700,000
第一銀行	自102/7/17~104/7/17止， 到期償還。	1.45%	無	500,000
台灣銀行	自102/11/15~104/11/15 止，到期償還。	1.315%~1.33%	無	400,000
第一銀行聯貸	自99/12/15~104/12/14止， 到期償還。	1.417%~1.435%	無	-
				<u>3,350,000</u>
應付商業本票				
中華票券金融 股份有限公司	自102/3/1~104/2/28止， 到期償還。	0.72%~0.79%	無	500,000
萬通票券金融 股份有限公司	自102/1/16~104/1/14止， 到期償還。	0.81%~0.90%	無	350,000
台灣票券金融 股份有限公司	自102/5/27~104/5/26止， 到期償還。	0.90%~0.94%	無	<u>200,000</u>
				1,050,000
減：應付商業本票折價				(<u>414</u>)
				<u>1,049,586</u>
				<u>\$ 4,399,586</u>

- 上述借款均係本公司與金融機構簽訂之長期融資合約，各項合約於借款期間對本公司資本維持、資金用途及重大資產之取得或處分分別設定不同之限制，另亦要求本公司於借款期間應維持一定條件之財務比率。
- 截至民國 103 年及 102 年 12 月 31 日止，本公司未動用借款額度分別為 \$14,260,418 及 \$11,550,000。

(十六) 退休金

- (1) 本公司依據「勞動基準法」之規定，訂有確定福利之退休辦法，適用於民國 94 年 7 月 1 日實施「勞工退休金條例」前所有正式員工之服務年資，以及於實施「勞工退休金條例」後選擇繼續適用勞動基準法員工之後續服務年資。員工符合退休條件者，退休金之支付係根據服務年資及退休前 6 個月之平均薪資計算，15 年以內(含)的服務年資每滿一年給予兩個基數，超過 15 年之服務年資每滿一年給予一個基數，惟累積最高以 45 個基數為限。本公司按月就薪資總額 2% 提撥退休基金，以勞工退休準備金監督委員會之名義專戶儲存於台灣銀行。

(2) 資產負債表認列之金額如下：

	<u>103年12月31日</u>	<u>102年12月31日</u>
已提撥確定福利義務現值	(\$ 1,978,433)	(\$ 1,998,102)
計畫資產公允價值	<u>302,305</u>	<u>397,163</u>
	(1,676,128)	(1,600,939)
未認列前期服務成本	(46,731)	(54,062)
認列於資產負債表之淨負債	<u>(\$ 1,722,859)</u>	<u>(\$ 1,655,001)</u>

(3) 確定福利義務現值之變動如下：

	<u>103年</u>	<u>102年</u>
1月1日確定福利義務現值	\$ 1,998,102	\$ 2,062,790
當期服務成本	23,813	28,156
利息成本	42,032	38,454
精算利益	57,150	(10,340)
計畫資產支付之福利	(135,151)	(105,734)
公司支付之福利	(7,513)	(15,224)
12月31日確定福利義務現值	<u>\$ 1,978,433</u>	<u>\$ 1,998,102</u>

(4) 計畫資產公允價值之變動如下：

	<u>103年</u>	<u>102年</u>
1月1日計畫資產之公允價值	\$ 397,163	\$ 465,400
計畫資產預期報酬	4,667	10,306
精算損失	4,580	(12,177)
雇主之提撥金	31,046	39,368
支付之福利	(135,151)	(105,734)
12月31日計畫資產之公允價值	<u>\$ 302,305</u>	<u>\$ 397,163</u>

(5) 認列於綜合損益表之費用總額：

	<u>103年度</u>	<u>102年度</u>
當期服務成本	\$ 23,813	\$ 28,156
利息成本	42,032	38,454
計畫資產預期報酬	(4,667)	(10,306)
前期服務成本	(7,331)	(7,331)
當期退休金成本	<u>\$ 53,847</u>	<u>\$ 48,973</u>

上述費用認列於綜合損益表中之各類成本及費用明細如下：

	<u>103年度</u>	<u>102年度</u>
銷貨成本	\$ 24,807	\$ 21,401
推銷費用	18,985	18,030
管理費用	3,485	3,326
研發費用	<u>6,570</u>	<u>6,216</u>
	<u>\$ 53,847</u>	<u>\$ 48,973</u>

(6)認列於其他綜合損益之精算損失如下：

	<u>103年度</u>	<u>102年度</u>
本期認列	(\$ 52,570)	(\$ 1,837)
累積金額	(\$ 54,407)	(\$ 1,837)

(7)本公司之確定福利退休計劃資產，係由台灣銀行按勞工退休基金年度投資運用計畫所定委託經營項目之比例及金額範圍內，依勞工退休基金收支保管及運用辦法第六條之項目（即存放國內外之金融機構，投資國內外上市、上櫃或私募之權益證券及投資國內外不動產之證券化商品等）辦理委託經營。該基金之運用，其每年決算分配之最低收益，不得低於依台灣當地銀行二年定期存款利率計算之收益。民國103年及102年12月31日構成總計劃資產公允價值之百分比，請詳政府公告之各年度之勞工退休基金運用報告。整體計劃資產預期報酬率係根據歷史報酬趨勢，對義務之整體期間報酬之預測，並參考勞工退休基金監理會對勞工退休基金之運用情形，於考量最低收益不得低於當地銀行二年定期存款利率之收益之影響所作之估計。

民國103年及102年度，本公司計畫資產之實際報酬分別為\$9,247及\$5,720。

(8)有關退休金之精算假設彙總如下：

	<u>103年度</u>	<u>102年度</u>
折現率	2.15%	2.15%
未來薪資增加率	2.00%	2.00%
計畫資產預期長期報酬率	1.50%	2.50%

對於未來死亡率之假設係按照各國已公布的統計數字及經驗估計。

(9)經驗調整之歷史資訊如下：

	<u>103年度</u>	<u>102年度</u>
確定福利義務現值	(\$ 1,978,433)	(\$ 1,998,102)
計畫資產公允價值	302,305	397,163
計畫短絀	(\$ 1,676,128)	(\$ 1,600,939)
計畫負債之經驗調整	\$ 57,150	(\$ 133,313)
計畫資產之經驗調整	(\$ 4,580)	\$ 4,586

(10)本公司於民國103年12月31日後一年內預計支付予退休計畫之提撥金為\$31,667。

2.(1)自民國94年7月1日起，本公司依據「勞工退休金條例」，訂有確定提撥之退休辦法，適用於本國籍之員工。本公司就員工選擇適用「勞工退休金條例」所定之勞工退休金制度部分，每月按薪資之6%提繳勞工退休金至勞保局員工個人帳戶，員工退休金之支付依員工個人之退休金專戶及累積收益之金額採月退休金或一次退休金方式領取。

(2)民國103年及102年度，本公司依上開退休金辦法認列之退休金成本分別為\$74,708及\$73,782。

(十七) 股份基礎給付

1. 民國 103 年及 102 年度止，本公司之股份基礎給付交易如下：

(1) 庫藏股票轉讓予員工：

協議之類型	給與日	給與數量	既得條件
計畫1	95.04.06	3,359 仟股	立即既得
計畫2	96.01.04	8,106 仟股	"
計畫3	96.03.30	4,021 仟股	"
計畫4	96.10.03	8,286 仟股	"

(2) 員工認股計畫(註 2)：

102年12月31日					
給與日	給與數量	合約 期間	既得條件	本期實際 離職率	估計未來離 職率
96.12.26	50,000 單位(註	6 年	2 年之服務	5.0%	-

上述股份基礎給付協議均係以權益交割。
註 1：每單位得認購本公司普通股 1,000 股。
註 2：該計畫已於民國 102 年 12 月到期。

2. 上述股份基礎給付協議之詳細資訊如下：

	103年度		102年度	
	數量 (單位)	加權平 均履約 價格(元)	數量 (單位)	加權平 均履約 價格(元)
期初流通在外認股權	-	\$ -	9,942	\$ 12.10
本期給與認股權	-	-	-	-
無償配股增發或調整認購價	-	-	-	(0.40)
本期放棄認股權	-	-	(1,561)	-
本期執行認股權	-	-	(8,381)	-
期末流通在外認股權	-	\$ -	-	\$ 11.70
期末可執行之認股權	-	-	-	-
期末已核准尚未發行之認股權	-	-	-	-
本期逾期失效認股權	-	-	1,561	-

3. 民國 102 年度執行之認股權於執行日之加權平均股價為 28.87 元。

(十八) 股本

1. 民國 103 年 12 月 31 日止，本公司額定資本額為 \$30,305,500，分為 3,030,550 仟股，含員工認股權憑證可認購股數 50,000 仟股，實收資本額為 \$20,026,929，每股面額 10 元。本公司已發行股份之股款均已收訖。

本公司普通股期初與期末流通在外股數調節如下：

	<u>103年度</u>	<u>102年度</u>
1月1日	\$ 19,646,374	\$ 18,471,209
員工執行認股權	48,720	83,810
可轉換公司債執行轉換	331,835	1,091,355
12月31日	<u>\$ 20,026,929</u>	<u>\$ 19,646,374</u>

2. 本公司於民國 85 年 12 月 17 日經董事會決議，以現金增資發行普通股股份 55,399 仟股，發行海外存託憑證 5,540 仟單位，並經前行政院金融監督管理委員會證券期貨局核准在案。每單位海外存託憑證表彰 10 股本公司普通股，並於民國 86 年 3 月 28 日於倫敦證券交易所掛牌交易，發行金額共計美金 107,644 仟元。本次海外存託憑證發行相關之普通股股份係以現金增資發行新股取得，對原股東之股權稀釋比率約為 7%，對本公司之經營管理並無重大影響。海外存託憑證之主要約定事項如下：

(1) 表決權之行使

海外存託憑證持有人得依據存託契約及中華民國法令之相關規定行使其海外存託憑證所表彰本公司普通股之表決權。

(2) 海外存託憑證兌回方式

海外存託憑證發行後，海外存託憑證持有人依中華民國相關法令及存託契約規定請求兌回所持有之海外存託憑證時，得由海外存託機關將海外存託憑證所表彰之原有價證券過戶予請求兌回人，或由存託機構將海外存託憑證所表彰之有價證券在中華民國境內股票市場出售，其所得價金之給付應依中華民國相關法令及存託契約規定辦理。

(3) 股利分配、新股優先認購權及其他權益

海外存託憑證持有人與普通股股東享有同等之股利分配、其他配股權利及新股優先認購權。

(4) 截至民國 103 年 12 月 31 日止，該海外存託憑證尚有 682 仟單位流通在外，其表彰本公司普通股股數計 6,820 仟股。

3. 本公司之子公司-東安投資(股)公司及安台國際投資(股)公司持有本公司股票，均係民國 89 年度以前買入，目的係為一般投資，民國 89 年公司法修正子公司不得將控制公司之股份收買或收為質物後即未再行買入。另本公司於民國 102 年 8 月取得東華實業(股)公司之控制力，東華實業(股)公司於本公司取得其控制力前亦持有本公司之股份，於本公司取得其控制力後亦未再行買入。截至民國 103 年及 102 年 12 月 31 日子公司及孫公司持有本公司股票帳面價值均為 \$321,563，明細如下：

103年12月31日

	股數(仟股)	帳面價值(元/股)	市價(元/股)
東安投資	19,540	\$ 14.92	\$ 30.15
安台國際	2,826	10.37	30.15
東華實業	77	9.37	30.15
	<u>22,443</u>		

102年12月31日

	股數(仟股)	帳面價值(元/股)	市價(元/股)
東安投資	19,540	\$ 14.92	\$ 34.15
安台國際	2,826	10.37	34.15
東華實業	77	9.37	34.15
	<u>22,443</u>		

(十九) 資本公積

依公司法規定，超過票面金額發行股票所得之溢額及受領贈與之所得之資本公積，除得用於彌補虧損外，於公司無累積虧損時，按股東原有股份之比例發給新股或現金。另依證券交易法之相關規定，以上開資本公積撥充資本時，每年以其合計數不超過實收資本額百分之十為限。公司非於盈餘公積填補資本虧損仍有不足時，不得以資本公積補充之。

(二十) 保留盈餘

1. 依本公司章程規定，每一年度盈餘分配之限制及順序如下：

- (1) 提繳稅捐。
- (2) 彌補虧損。
- (3) 提存百分之十為法定盈餘公積。
- (4) 依主管機關之規定提列或轉回特別盈餘公積。
- (5) 董事、監察人酬勞金於減除上述(1)至(4)款規定數額後，按剩餘數額於百分之一至百分之五範圍內提撥。
- (6) 員工紅利於減除上述(1)至(4)款規定數額後，按剩餘數額於百分之一至百分之十範圍內提撥。員工紅利發給新股與現金之比例，不得高於當年度股東之盈餘轉增資新股與現金股利之比例。如當年度未辦理盈餘轉增資或盈餘轉增資未獲股東會及主管機關承認或核准者，全部發給現金。
- (7) 餘額為股東紅利，加計上年度未分配盈餘後，按股份總數比例分派或保留之。董事會擬具之盈餘分派議案，以截至本期可分配盈餘中發放百分之八十為原則，其中現金股利以百分之五十為原則，惟不得低於百分之五。
- (8) 本公司符合一定條件之從屬公司員工，得受上述員工股票紅利之分配，其條件及方式由董事會定之。

2. 本公司股利政策如下：本公司之經營環境屬穩定成長之行業，惟轉投資事業仍處於成長期階段，鑑於未來仍有擴廠及轉投資計畫，故盈餘

之分派，為就當年度可分配盈餘，以發放百分之八十之股東紅利為原則。各年度發放前項股東紅利中現金股利之比例，以百分之五十為原則，但最少不得低於百分之五。

3. 法定盈餘公積除彌補公司虧損及按股東原有股份之比例發給新股或現金外，不得使用之，惟發給新股或現金時，以該項公積超過實收資本額之百分之二十五之部份為限。
4. (1) 本公司分派盈餘時，依法令規定須就當年度資產負債表日之其他權益項目借方餘額提列特別盈餘公積始得分派，俟後其他權益項目借方餘額迴轉時，迴轉金額得列入可供分派盈餘中。
(2) 首次採用 IFRSs 時，民國 101 年 4 月 6 日金管證發字第 1010012865 號函提列之特別盈餘公積，本公司於嗣後使用、處分或重分類相關資產時，就原提列特別盈餘公積之比例予以迴轉，前述相關資產若為投資性不動產時，屬土地部分於處分或重分類時迴轉，屬土地以外之部分，則於使用期間逐期迴轉。
5. 本公司民國 103 年及 102 年度員工紅利估列金額分別為\$329,421 及 \$304,550；董監酬勞估列金額分別為\$146,409 及\$135,355，係以截至當期止之稅後淨利，考量法定盈餘公積等因素後，以章程所定之成數為基礎估列。經股東會決議之民國 102 年度員工紅利及董監酬勞與民國 102 年度財務報告認列之金額一致。本公司董事會通過及股東會決議之員工紅利及董監酬勞相關資訊可至公資訊觀測站查詢。
6. 本公司民國 103 年及 102 年度認列為分配與業主之股利分別為 \$2,202,962（每股 1.1 元）及 \$1,922,095（每股 1 元）。民國 104 年 3 月 20 日經董事會提議對民國 103 年度之盈餘分派每普通股股利 \$1.1 元，股利總計 \$2,202,962。

(二十一) 其他權益項目

	<u>備供出售投資</u>	<u>外幣換算</u>	<u>總計</u>
103年1月1日	(\$ 629,353)	(\$ 312,141)	(\$ 941,494)
金融資產未實現損益差異數：			
- 本公司	(448,322)	-	(448,322)
- 子公司、關聯企業及合資	4,244,307	-	4,244,307
外幣換算差異數：			
- 本公司	-	665,073	665,073
103年12月31日	<u>\$ 3,166,632</u>	<u>\$ 352,932</u>	<u>\$ 3,519,564</u>

	<u>備供出售投資</u>	<u>外幣換算</u>	<u>總計</u>
102年1月1日	(\$ 1,279,753)	(\$ 366,207)	(\$ 1,645,960)
金融資產未實現損益差異數：			
- 本公司	(351,936)	-	(351,936)
- 子公司、關聯企業及合資	1,002,336	-	1,002,336
外幣換算差異數：			
- 本公司	-	54,066	54,066
102年12月31日	<u>(\$ 629,353)</u>	<u>(\$ 312,141)</u>	<u>(\$ 941,494)</u>

(二十二) 營業收入

	<u>103年度</u>	<u>102年度</u>
銷貨收入	\$ 21,274,500	\$ 21,629,359
勞務收入	485,132	1,372,314
工程合約收入	2,497,130	2,602,776
合計	<u>\$ 24,256,762</u>	<u>\$ 25,604,449</u>

(二十三) 其他收入

	<u>103年度</u>	<u>102年度</u>
租金收入	\$ 138,839	\$ 129,191
股利收入	69,467	70,866
利息收入：		
銀行存款利息	34,453	42,875
其他利息收入	1,402	3,099
其他營業外收入	279,968	158,363
合計	<u>\$ 524,129</u>	<u>\$ 404,394</u>

(二十四) 其他利益及損失

	<u>103年度</u>	<u>102年度</u>
透過損益按公允價值衡量之金融負債淨利益	\$ 1,163	\$ 1,049
透過損益按公允價值衡量之金融資產淨利益	56,546	36,033
淨外幣兌換(損失)利益	(29,114)	17,634
處分不動產、廠房及設備(損失)利益	(35,879)	175
處分投資(損失)利益	(8,395)	172,241
什項支出	(293,497)	(268,548)
合計	<u>(\$ 309,176)</u>	<u>(\$ 41,416)</u>

(二十五) 財務成本

	103年度	102年度
利息費用：		
銀行借款	\$ 39,123	\$ 41,737
可轉換公司債	44,185	44,170
其他	12,845	13,231
減：符合要件之資產 資本化金額	(956)	(839)
	95,197	98,299
財務費用	15,607	15,332
財務成本	<u>\$ 110,804</u>	<u>\$ 113,631</u>

(二十六) 費用性質之額外資訊

	103年度	102年度
製成品及在製品存貨之變動 及耗用之原料及物料	\$ 13,698,975	\$ 14,204,374
工程成本	2,261,781	2,389,559
勞務成本	415,095	1,248,105
員工福利費用	2,704,422	2,681,340
不動產、廠房及設備 折舊費用	327,851	323,536
攤銷費用	46,597	47,343
加工費	591,947	637,874
間接材料	249,901	255,599
運費	221,178	219,243
經銷商獎勵金	173,104	200,393
動力費	206,278	184,528
其他費用	1,366,876	1,422,974
營業成本及營業費用	<u>\$ 22,264,005</u>	<u>\$ 23,814,868</u>

(二十七) 員工福利費用

	103年度	102年度
薪資費用	\$ 2,050,469	\$ 2,059,754
員工紅利及董監酬勞	475,830	439,905
勞健保費用	172,137	164,733
退休金費用	128,555	122,755
其他用人費用	90,590	90,065
	<u>\$ 2,917,581</u>	<u>\$ 2,877,212</u>

本公司之員工福利費用帳列營業成本、營業費用及其他利益及損失項下。

(二十八) 所得稅

1. 所得稅費用

(1) 所得稅費用組成部分：

	<u>103年度</u>	<u>102年度</u>
當期所得稅：		
當期所得產生之所得稅	\$ 273,522	\$ 203,454
以前年度所得稅(高)低估	(17,042)	4,249
當期所得稅總額	<u>256,480</u>	<u>207,703</u>
遞延所得稅：		
投資抵減之原始產生及迴轉	-	150,563
虧損扣抵之原始產生及迴轉	165,863	18,133
暫時性差異之原始產生及迴轉	(37,680)	8,272
遞延所得稅總額	<u>128,183</u>	<u>176,968</u>
所得稅費用	<u>\$ 384,663</u>	<u>\$ 384,671</u>

(2) 與其他綜合損益相關之所得稅金額：

	<u>103年度</u>	<u>102年度</u>
國外營運機構換算差額	<u>\$ 63,435</u>	<u>\$ 3,472</u>

2. 所得稅費用與會計利潤關係

	<u>103年度</u>	<u>102年度</u>
稅前淨利按法定稅率計算之所得稅	\$ 756,770	\$ 704,572
按稅法規定剔除項目之所得稅影響	(205,206)	(212,803)
以前年度遞延所得稅資產負債淨額 高低估數	(252,071)	(185,961)
投資抵減之所得稅影響數	(15,880)	-
以前年度所得稅(高)低估數	(17,042)	4,249
未分配盈餘加徵10%所得稅	<u>118,092</u>	<u>74,614</u>
所得稅費用	<u>\$ 384,663</u>	<u>\$ 384,671</u>

3. 因暫時性差異、虧損扣抵及投資抵減而產生之各遞延所得稅資產或負債金額如下：

	103年度			
	1月1日	認列於損益	認列於其他 綜合淨利	12月31日
暫時性差異：				
-遞延所得稅資產：				
未實現銷貨毛利	\$ 154,354	\$ 33,586	\$ -	\$ 187,940
資產減損	90,529	-	-	90,529
國外營運機構兌 換差額	66,877	-	(63,435)	3,442
不動產、廠房及設 備耐用年限財稅差	48,141	(3,186)	-	44,955
未實現費用	47,562	6,415	-	53,977
投資永久性跌價	29,817	-	-	29,817
存貨跌價	33,797	(8,781)	-	25,016
備抵呆帳超限數	10,146	1,973	-	12,119
其他	82,676	41,277	-	123,953
虧損扣抵	<u>165,863</u>	<u>(165,863)</u>	<u>-</u>	<u>-</u>
	<u>729,762</u>	<u>(94,579)</u>	<u>(63,435)</u>	<u>571,748</u>
-遞延所得稅負債：				
國外投資收益影 響數	661,068	35,806	-	696,874
土地增值稅準備	106,179	-	-	106,179
未實現兌換利益	1,441	(1,441)	-	-
其他	<u>10,233</u>	<u>(761)</u>	<u>-</u>	<u>9,472</u>
小計	<u>778,921</u>	<u>33,604</u>	<u>-</u>	<u>812,525</u>
合計	<u>(\$ 49,159)</u>	<u>(\$ 128,183)</u>	<u>(\$ 63,435)</u>	<u>(\$ 240,777)</u>

102年度

	認列於其他			12月31日
	1月1日	認列於損益	綜合淨利	
暫時性差異：				
-遞延所得稅資產：				
未實現銷貨毛利	\$ 141,236	\$ 13,118	\$ -	\$ 154,354
資產減損	98,541	(8,012)	-	90,529
國外營運機構兌 換差額	70,349	-	(3,472)	66,877
不動產、廠房及設 備耐用年限財稅差	51,004	(2,863)	-	48,141
未實現費用	43,971	3,591	-	47,562
投資永久性跌價	29,817	-	-	29,817
存貨跌價	24,990	8,807	-	33,797
備抵呆帳超限數	14,031	(3,885)	-	10,146
其他	85,060	(2,384)	-	82,676
虧損扣抵	183,996	(18,133)	-	165,863
投資抵減	150,563	(150,563)	-	-
小計	893,558	(160,324)	(3,472)	729,762
-遞延所得稅負債：				
國外投資收益影 響數	644,784	16,284	-	661,068
土地增值稅準備	106,179	-	-	106,179
未實現兌換利益	1,258	183	-	1,441
其他	10,056	177	-	10,233
小計	762,277	16,644	-	778,921
合計	\$ 131,281	(\$ 176,968)	(\$ 3,472)	(\$ 49,159)

4. 本公司可享有之投資抵減明細及未認列為遞延所得稅資產之相關金額如下：

102年12月31日

抵減項目	未認列遞延		
	尚未抵減餘額	所得稅資產部分	最後抵減年度
投資新興重要策略產業	\$ 22,031	\$ 22,031	104

截至民國 103 年 12 月 31 日止，本公司投資抵減尚未抵用之餘額為 \$0。

5. 本公司尚未使用之虧損扣抵之有效期限及未認列遞延所得稅資產相關金額如下：

102年12月31日

發生年度	申報數/核定數	未認列遞延		
		尚未抵減金額	所得稅資產金額	最後扣抵年度
98	核定數	\$ 975,665	\$ -	108

截至民國 103 年 12 月 31 日止本公司尚未抵用之虧損扣抵餘額為\$0。

6. 未認列為遞延所得稅資產之可減除暫時性差異：

	<u>103年12月31日</u>	<u>102年12月31日</u>
可減除暫時性差異	\$ 804,923	\$ 1,009,529

7. 本公司並未就部分子公司投資相關之應課稅暫時性差異認列遞延所得稅負債，截至民國 103 年及 102 年 12 月 31 日之未認列之遞延所得稅負債之暫時性差異金額分別為\$7,519,132 及 \$6,272,430。

8. 本公司營利事業所得稅業經稅捐稽徵機關核定至民國 100 年度。

9. 未分配盈餘相關資訊

	<u>103年12月31日</u>	<u>102年12月31日</u>
86年度以前	\$ 684,024	\$ 684,024
87年度以後	8,971,080	7,554,909
	<u>\$ 9,655,104</u>	<u>\$ 8,238,933</u>

10. 民國 103 年及 102 年 12 月 31 日，本公司股東可扣抵稅額帳戶餘額分別為\$692,278 及 \$483,021，民國 102 年度盈餘分配之稅額扣抵比率為 9.60%，民國 103 年度盈餘分配之稅額扣抵比率預計為 9.43%。

(二十九) 每股盈餘

1. 民國 103 年及 102 年度屬於普通股股東之基本每股盈餘如下：

	103年度		
	稅後金額	加權平均流通 在外股數(仟股)	每股盈餘(元)
<u>基本每股盈餘</u>			
本期淨利	\$ 4,066,924	1,978,900	<u>\$ 2.06</u>
<u>稀釋每股盈餘</u>			
具稀釋作用之潛在普 通股之影響：			
員工分紅	—	9,758	
本期淨利加潛在普通 股之影響	<u>\$ 4,066,924</u>	<u>1,988,658</u>	<u>\$ 2.05</u>
	102年度		
	稅後金額	加權平均流通 在外股數(仟股)	每股盈餘(元)
<u>基本每股盈餘</u>			
本期淨利	\$ 3,759,872	1,871,009	<u>\$ 2.01</u>
<u>稀釋每股盈餘</u>			
具稀釋作用之潛在普 通股之影響：			
員工分紅	—	8,918	
本期淨利加潛在普通 股之影響	<u>\$ 3,759,872</u>	<u>1,879,927</u>	<u>\$ 2.00</u>

(三十) 非現金交易

1. 僅有部分現金收支之投資活動：

	103年度	102年度
購置不動產、廠房及設備	\$ 930,347	\$ 355,738
加：期初應付款	128,786	150,444
減：期末應付款	(125,403)	(128,786)
支付現金數	<u>\$ 933,730</u>	<u>\$ 377,396</u>

2. 不影響現流金流量之籌資活動：

	103年度	102年度
可轉換公司債轉換成股本	<u>\$ —</u>	<u>\$ 3,000,000</u>

七、關係人交易

(一)關係人名稱及與本公司關係

關係人名稱	與本公司之關係	關係人名稱	與本公司之關係
東元奈米應材(股)公司 (東元奈米)	子公司	安華機電工程(股)公司 (安華機電)	子公司
東元國際投資(股)公司 (東元國際)	"	安台國際投資(股)公司 (安台國際)	"
東安資產開發管理(股)公司 (東安資產)	"	Micropac Worldwide Investment (BVI)(Micropac)	"
東岱(股)公司 (東岱)	"	安欣科技服務(股)公司 (安欣科技)	"
東勝電氣(股)公司 (東勝)	"	安達康科技(股)公司 (安達康)	"
東捷資訊服務(股)公司 (東捷資訊)	"	台成電機(股)公司 (台成電機)	"
東泰榮(股)公司 (東泰榮)	"	台安(蘇比克)電機公司 (台安蘇比克)	"
東元精電(股)公司 (東元精電)	"	台安(馬來西亞)電機公司 (台安馬來西亞)	"
新加坡德高電機(私人)有限公司 (新加坡德高)	"	安悅國際(股)公司 (安悅國際)	"
歐洲德高有限公司 (歐洲德高)	"	安盛旅行社(股)公司 (安盛)	"
德高國際(美國)有限公司 (德高國際)	"	東元科技(越南)有限公司 (越南德高)	"
東元捷德科技(股)公司 (東元捷德)	"	香港家電有限公司 (香港家電)	"
東訊(股)公司 (東訊)	"	TECO (PHILIPPINES) 3C & APPLIANCES, INC. (TECO 3C)	"
東慧國際諮詢顧問(股)公司 (東慧)	"	東華工業發展(新加坡)有限公司 (新加坡東華)	"
東安投資(股)公司 (東安投資)	"	Teco Electronic Devices Co., Ltd. (Teco Devices)	"
台灣宅配通(股)公司 (台灣宅配通)	"	南昌東環管理諮詢有限公司 (南昌東環)	"
加拿大西屋有限公司 (加拿大西屋)	"	Tasia (PTE) Ltd. (Tasia)	"
美國西屋馬達有限公司 (美國西屋馬達)	"	P.T Teco Multiguna Electro (Teco Multiguna)	"
Information Technology Total Service (Hang Zhu) Co., Ltd. (ITTS Hang Zhu)	"	Great Teco, S.L. (Great Teco, S.L.)	"

關係人名稱	與本公司之關係	關係人名稱	與本公司之關係
東元工業(馬來西亞)(私人)有限公司 (東元馬來西亞)	子公司	Asia Air Tech Industrial Co., Ltd. (AAT)	子公司
東華工業發展(香港)有限公司 (香港東華)	"	Great Teco Motor Ltd. (GTM)	"
無錫東元電機有限公司 (無錫東元)	"	Teco Electronic & Machinery (THAI) Co., Ltd. (Teco THAI)	"
蘇州東元電機有限公司 (蘇州東元)	"	Information Technology Total Service (BVI) (ITTS BVI)	"
南昌東元電機有限公司 (南昌東元)	"	Asia Electric & Machinery (PTE) LTD. (Asia PTE)	"
太倉東元微電機有限公司 (太倉東元)	"	STE Marketing SDN. BHD (STEM)	"
江西東元電機有限公司 (江西東元)	"	三協株式會社 (三協)	"
青島東元精密機電有限公司 (青島東元)	"	Teco Electric & Machinery B.V. (Teco Netherlands)	"
廈門東元科技有限公司 (廈門東元)	"	TYM Electric & Machinery Sdn. Bhd. (TYM)	"
安台創新科技(廈門)有限公司 (廈門安台)	"	東莞東成空調設備有限公司 (東莞東成)	"
安台國際投資(新加坡)公司 (安台新加坡)	"	優捷勝(股)公司 (優捷勝)	"
安元自動化(股)公司 (安元自動化)	"	堃霖冷凍機械(股)公司 (堃霖冷凍)	" (註)
安柏電機(股)公司 (安柏電機)	"	冠德光電(股)公司 (冠德光電)	子公司
通迅(股)公司 (通迅)	"	東訊國際投資(股)公司 (東訊國際)	"
澳洲德高(私人)有限公司 (澳洲德高)	"	四川東元台科商貿有限公司 (四川東元)	"
捷正公寓大廈管理維護(股)公司 (捷正)	"	青島東元創新科技有限公司 (青島創新)	"
台安科技(無錫)有限公司 (台安無錫)	"	上海東元德高電機有限公司 (上海東元)	"
東元電機(印尼)有限公司 (印尼德高)	"	東元土耳其有限公司 (東元土耳其)	"
東元總合科技(杭州)有限公司 (東元總合)	"	湖南東元風能有限公司 (湖南東元)	"
青島世紀東元高新機電有限公司 (世紀東元)	"	台安電機(股)公司 (台安電機)	"
福建東元精工有限公司 (福建東元)	"	東捷信息技術(無錫)有限公司 (無錫東捷)	"
United View Global Investment Co., Ltd. (UVG)	"		

註：本公司於 102.04 取得該公司董事會過半數席次，故對該公司具控制力。

關係人名稱	與本公司之關係	關係人名稱	與本公司之關係
廈門東捷網絡科技有限公司 (廈門東捷)	子公司	台玻東元真空節能玻璃(股)公司 (台玻東元)	關聯企業
江西東成空調設備有限公司 (江西東成)	"	江西力德東元永磁發電機製造 有限公司(力德東元)	"
天津東元創新科技有限公司 (天津東元)	"	聯昌電子企業(股)公司 (聯昌電子)	"
東華實業股份有限公司 (東華實業)	"	TA Associates International Pte. Ltd. (TA Associates)	"
清齊國際有限公司 (清齊)	"	台盛電機(股)公司 (台盛電機)	"
樂雅樂食品(股)公司 (樂雅樂)	關聯企業	Yaskawa TECO Motor Engineering Co. (Yaskawa)	"
東培工業(股)公司 (東培)	"	世華開發(股)公司 (世華開發)	"
菱光科技(股)公司 (菱光科技)	"	世正開發(股)公司 (世正開發)	"
樂利股份有限公司 (樂利)	"	Tecma Information Systems Sdn. Bhd. (TECMA)	"
東興紙品(股)公司 (東興)	"	亞太電信(股)公司 (亞太電信)	其他關係人
東資國際投資(股)有限公司 (東資國際)	"	東友科技(股)公司 (東友科技)	"
Teco Middle East Electrical & Machinery Co., Ltd. (TME)	"	安心食品服務(股)公司 (安心食品)	"

(一) 與關係人間之重大交易事項

1. 銷貨

	<u>103年度</u>	<u>102年度</u>
商品銷售：		
—子公司	\$ 11,648,643	\$ 11,824,773
—關聯企業	276,741	509,418
—其他關係人	42	1,168
總計	<u>\$ 11,925,426</u>	<u>\$ 12,335,359</u>

上開銷貨並無其他同類型交易可資比較，交易條件係按雙方協議之條件辦理。民國 103 年及 102 年度因上述銷貨產生之順流銷貨未實現利益分別為 \$559,116 及 \$520,178 (表列「1550 採用權益法之投資」減項)，業依規定銷除。

2. 進貨

	<u>103年度</u>	<u>102年度</u>
商品購買：		
—子公司	\$ 6,208,533	\$ 6,018,936
—關聯企業	82,600	97,294
總計	<u>\$ 6,291,133</u>	<u>\$ 6,116,230</u>
	<u>103年度</u>	<u>102年度</u>
運費：		
—子公司	<u>\$ 99,590</u>	<u>\$ 96,027</u>
	<u>103年度</u>	<u>102年度</u>
服務費：		
—子公司	<u>\$ 85,235</u>	<u>\$ 82,279</u>

(1) 上開進貨並無其他同類型交易可資比較，交易條件依雙方議定期限辦理。

(2) 運費係給付委託運送產品之費用，運費由雙方議定，並按約定期間收取。

(3) 服務費係給付委託售後維修服務之費用，服務費係由雙方議定，並按約定期間收取。

3. 應收票據及帳款

	<u>103年12月31日</u>	<u>102年12月31日</u>
應收關係人款項及票據：		
— 子公司	\$ 2,728,285	\$ 2,811,382
— 關聯企業	44,345	66,790
— 其他關係人	—	521
	<u>2,772,630</u>	<u>2,878,693</u>
加：兌換利益(損失)	(10,143)	621
	2,762,487	2,879,314
減：轉列其他應收款	(398,625)	(402,462)
	2,363,862	2,476,852
減：長期股權投資餘額	(21,185)	(11,703)
總計	<u>\$ 2,342,677</u>	<u>\$ 2,465,149</u>

(1) 應收關係人款項主要來自銷售交易，銷售交易之款項於銷售日後 30~90 天到期。該應收款項並無抵押及附息。應收關係人款項並未提列負債準備。

(2) 截至民國 103 年及 102 年 12 月 31 日止，上述逾期應收帳款轉列其他應收款金額分別為 \$398,625 及 \$402,462，其帳齡係屬超過正常授信期間 90 天以上者。

4. 應付票據及帳款

	<u>103年12月31日</u>	<u>102年12月31日</u>
應付關係人款項及票據：		
— 子公司	\$ 1,626,218	\$ 1,574,879
— 關聯企業	37,814	47,398
總計	<u>\$ 1,664,032</u>	<u>\$ 1,622,277</u>

應付關係人款項主要來自進貨交易，並在購貨日後 30~75 天內到期。該應付款項並無附息。

5. 資金貸與關係人

(1) 應收關係人款項-借款額度

	<u>103年12月31日</u>	<u>102年12月31日</u>
子公司	<u>\$ 272,007</u>	<u>\$ —</u>

(2) 利息收入

	<u>103年度</u>	<u>102年度</u>
子公司	<u>\$ 1,061</u>	<u>\$ 279</u>

截至民國 103 年 12 月 31 日及 102 年 12 月 31 日止，子公司實際向本公司動支之借款金額分別為 \$221,907 及 \$0，對子公司之資金貸與條件為款項貸與後 2 年內按月償還，民國 103 年及 102 年度之利息分別按

年利率 3.25%~3.5%及 1.0594%~1.184%收取。

6. 其他應收款項

	<u>103年12月31日</u>	<u>102年12月31日</u>
(1)逾期應收帳款轉列		
— 子公司	\$ 398,494	\$ 392,006
— 其他關係人	<u>131</u>	<u>10,456</u>
	<u>\$ 398,625</u>	<u>\$ 402,462</u>
	<u>103年12月31日</u>	<u>102年12月31日</u>
(2)其他		
— 子公司	\$ 748,829	\$ 438,218
— 關聯企業	41,118	29,262
— 其他關係人	<u>-</u>	<u>2,499</u>
	789,947	469,979
減：備抵呆帳	(13,349)	(12,526)
長期股權投資貸餘	(174)	(10,748)
	<u>\$ 776,424</u>	<u>\$ 446,705</u>

主要係租金等其他應收款項。

7. 其他應付款

	<u>103年12月31日</u>	<u>102年12月31日</u>
— 子公司	\$ 784,996	\$ 247,005
— 關聯企業	1,168	810
— 其他關係人	<u>37</u>	<u>36</u>
	<u>\$ 786,201</u>	<u>\$ 247,851</u>

主係應付租金等。

8. 關係人資金貸與

(1)應付關係人款項-借款額度

	<u>103年12月31日</u>	<u>102年12月31日</u>
子公司	<u>\$ 643,480</u>	<u>\$ -</u>

(2)利息支出

	<u>103年度</u>	<u>102年度</u>
子公司	<u>\$ 3,943</u>	<u>\$ -</u>

截至民國 103 年 12 月 31 日及 102 年 12 月 31 日止，本公司實際向子公司動支之借款金額分別為\$643,480及\$0，資金貸與條件為款項貸與後 2 年內按月償還，民國 103 年及 102 年度之利息分別按年利率 1.05%及 0%支付。

9. 關係人提供背書保證情形

	<u>103年12月31日</u>	<u>102年12月31日</u>
—子公司	\$ 273,084	\$ 344,831
—關聯企業	<u>86,088</u>	<u>81,070</u>
	<u>\$ 359,172</u>	<u>\$ 425,901</u>

10. 財產交易

- (1) 本公司向東安資產承租位於桃園縣觀音鄉及中壢市等地之資產，以供營業所需或再轉租予他人，民國 103 年及 102 年度之租金支出分別為 \$64,454 及 \$64,666，截至民國 103 年及 102 年 12 月 31 日止，應付費用分別為 \$22,398 及 \$153,355（表列「2220 其他應付款項-關係人」）。
- (2) 本公司於民國 100 年 7 月出售壓縮機製造設備一批（表列「1600 不動產、廠房及設備」）予青島東元，合約總價計 \$54,558，處分價款收取進度依雙方約定辦理。民國 103 年度本公司與青島東元達成協議就處分價款總額予以減價驗收調整，截至民國 103 年 12 月 31 日止，尚未收取之款項金額為 \$27,171（表列「1210 其他應收款-關係人」），本公司因處分該批設備認列處分損失計 \$15,848（表列「7020 其他利益及損失」）。

(二) 主要管理階層薪酬資訊

	<u>103年度</u>	<u>102年度</u>
薪資及其他短期員工福利	\$ 220,809	\$ 224,178
退職後福利	<u>1,404</u>	<u>1,373</u>
總計	<u>\$ 222,213</u>	<u>\$ 225,551</u>

八、質押之資產

<u>資產名稱</u>	<u>帳面價值</u>		<u>受限制性質</u>
	<u>103年12月31日</u>	<u>102年12月31日</u>	
質押資產-			
其他金融資產-流動			安裝工程之保固金及
定期存款	<u>\$ 920</u>	<u>\$ 5,136</u>	經濟部科專補助款

九、重大或有負債及未認列之合約承諾

(一) 或有事項

本公司存有因日常營業活動產生法律索賠之或有負債。

(二) 承諾事項

1. 已簽約但尚未發生之資本支出

	<u>103年12月31日</u>	<u>102年12月31日</u>
不動產、廠房及設備	\$ 36,419	\$ 20,851

2. 截至民國 103 年 12 月 31 日止，本公司因購買原料及設備而開立之遠期信用狀尚有 \$533,981 流通在外。

十、重大之災害損失

無此情形。

十一、重大之期後事項

本公司於民國 104 年 3 月 20 日經董事會決議，於 JPY150,000 之額度內向 YASKAWA Motors 購買安川東元股權。本次股權轉讓預計分為二階段，第一階段及第二階段本公司預計取得 0.8 仟股及 0.4 仟股，本公司取得轉讓後股權之持股比例將由 40% 增加至 70%。截至民國 104 年 3 月 20 日止，相關款項尚未支付。

十二、其他

(一)資本管理

本公司之資本管理係依據本公司所營事業之產業規模，考量產業未來成長及產品發展，設定適當之市場佔有率，並據以規劃相對應之資本支出，再依財務營運計畫計算所需之營運資金，最後考量產品競爭力所能產生之營業利益與現金流量，以決定適當之資本結構。

(二)金融工具

1. 金融工具公允價值資訊

除下表所列者外，本公司非以公允價值衡量之金融工具（包括現金及約當現金、應收票據、應收帳款、其他應收款、短期借款、應付票據、應付帳款、其他應付款、應付公司債及長期借款）的帳面金額係公允價值之合理近似值，另以公允價值衡量之金融工具的公允價值請詳附註十二、(三)：

	<u>103年12月31日</u>	
	<u>帳面金額</u>	<u>公允價值</u>
金融資產：		
現金及約當現金	\$ 2,795,583	\$ 2,795,583
應收票據	665,155	665,155
應收帳款	3,695,431	3,695,431
其他應收款	1,223,315	1,223,315
合計	<u>\$ 8,379,484</u>	<u>\$ 8,379,484</u>

	102年12月31日	
	帳面金額	公允價值
金融資產：		
現金及約當現金	\$ 2,560,050	\$ 2,560,050
應收票據	655,178	655,178
應收帳款	3,959,732	3,959,732
其他應收款	877,543	877,543
合計	<u>\$ 8,052,503</u>	<u>\$ 8,052,503</u>
	103年12月31日	
	帳面金額	公允價值
金融負債：		
短期借款	\$ 128,751	\$ 128,751
應付票據	202,819	202,819
應付帳款	4,922,544	4,922,544
其他應付款	3,368,899	3,368,899
應付公司債	1,527,600	1,527,600
長期借款	5,389,582	5,389,582
合計	<u>\$ 15,540,195</u>	<u>\$ 15,540,195</u>
	102年12月31日	
	帳面金額	公允價值
金融負債：		
應付票據	\$ 144,861	\$ 144,861
應付帳款	4,970,113	4,970,113
其他應付款	2,645,159	2,645,159
應付公司債	1,475,700	1,475,700
長期借款	4,399,586	4,399,586
合計	<u>\$ 13,635,419</u>	<u>\$ 13,635,419</u>

2. 財務風險管理政策

- (1) 本公司日常營運受多項財務風險之影響，包含市場風險(包括匯率風險、利率風險及價格風險)、信用風險及流動性風險。本公司整體風險管理政策著重於金融市場的不可預測事項，並尋求可降低對本公司財務狀況及財務績效之潛在不利影響。本公司使用多項衍生金融工具以規避特定暴險，請詳附註六、(二)及(十三)。
- (2) 風險管理工作由本公司財務部按照董事會核准之政策執行。本公司財務部透過與公司營運單位密切合作，負責辨認、評估與規避財務風險。董事會對整體風險管理訂有書面原則，亦對特定範圍與事項提供書面政策，例如匯率風險、利率風險、信用風險、衍生與非衍生金融工具之使用，以及剩餘流動資金之投資。

3. 重大財務風險之性質及程度

(1) 市場風險

匯率風險

- A. 本公司係跨國營運，因此受多種不同貨幣所產生之匯率風險，主要為美元及人民幣。相關匯率風險來自未來之商業交易、已認列之資產與負債，及對國外營運機構之淨投資。
- B. 本公司管理階層已訂定政策，規定集團內各公司管理相對其功能性貨幣之匯率風險。本公司透過財務部就整體匯率風險進行避險。為管理來自未來商業交易及已認列資產與負債之匯率風險，透過公司財務部採用遠期外匯合約進行。當未來商業交易、已認列資產或負債係以非該個體之功能性貨幣之外幣計價時，匯率風險便會產生。
- C. 本公司運用遠期外匯合約/遠匯買賣交易等衍生性金融商品，規避已認列之外幣資產或負債因匯率波動所產生之公平價值風險及現金流量風險，並隨時監測匯率波動，以降低匯率風險。
- D. 本公司從事之業務涉及若干非功能性貨幣(新台幣)，故受匯率波動之影響，具重大匯率波動影響之外幣資產及負債資訊如下：

103年12月31日

(外幣：功能性貨幣)			帳面金額 (新台幣)	敏感度分析			
	外幣(仟元)	匯率		變動幅度	損益影響	影響其他綜合損益	
<u>金融資產</u>							
<u>貨幣性項目</u>							
美金:新台幣	USD	89,942	31.6500	\$ 2,846,664	1%	\$ 28,467	\$ -
澳幣:新台幣	AUD	2,212	25.9050	57,302	1%	573	-
歐元:新台幣	EUR	14,801	38.4700	569,394	1%	5,694	-
日圓:新台幣	JPY	1,254,793	0.2646	332,018	1%	3,320	-
人民幣:新台幣	RMB	92,359	5.0920	470,292	1%	4,703	-
<u>非貨幣性項目</u>							
美金:新台幣	USD	579,260	31.6500	18,333,579			
新加坡幣:新台幣	SGD	120,633	23.9400	2,887,954			
越南盾:新台幣	VND	93,492,358	0.0015	140,239			
馬來幣:新台幣	MYR	14,301	9.0558	129,507			
<u>金融負債</u>							
<u>貨幣性項目</u>							
美金:新台幣	USD	56,152	31.6500	1,777,211	1%	17,772	-
歐元:新台幣	EUR	6,665	38.4700	256,403	1%	2,564	-
人民幣:新台幣	RMB	305,500	5.0920	1,555,606	1%	15,556	-

102年12月31日

(外幣：功能性貨幣)	外幣(仟元)	匯率	帳面金額 (新台幣)	敏感度分析			
				變動幅度	損益影響	影響其他綜合損益	
<u>金融資產</u>							
<u>貨幣性項目</u>							
美金：新台幣	USD	77,784	29.8050	\$ 2,318,352	1%	\$ 23,184	\$ -
澳幣：新台幣	AUD	3,805	26.5850	101,156	1%	1,012	-
歐元：新台幣	EUR	10,665	41.0900	438,225	1%	4,382	-
日圓：新台幣	JPY	1,285,844	0.2839	365,051	1%	3,651	-
人民幣：新台幣	RMB	326,073	4.9190	1,603,953	1%	16,040	-
<u>非貨幣性項目</u>							
美金：新台幣	USD	520,159	29.8050	15,503,339			
新加坡幣：新台幣	SGD	102,837	23.5800	2,424,896			
越南盾：新台幣	VND	100,651,302	0.0014	140,912			
馬來幣：新台幣	MYR	12,577	9.0899	114,324			
<u>金融負債</u>							
<u>貨幣性項目</u>							
美金：新台幣	USD	53,477	29.8050	1,593,882	1%	15,939	-
日圓：新台幣	JPY	574,454	0.2839	163,087	1%	1,631	-
人民幣：新台幣	RMB	305,500	4.9190	1,502,755	1%	15,028	-

價格風險

由於本公司持有之投資於個體資產負債表中係分類為備供出售金融資產，因此本公司暴露於權益工具之價格風險。為管理權益工具投資之價格風險，本公司將其投資組合分散，其分散之方式係根據本公司設定之限額進行。

利率風險

- A. 本公司之利率風險來自長期借款。按浮動利率發行之借款使本公司承受現金流量利率風險，部分風險被按浮動利率持有之現金及約當現金抵銷。按固定利率發行之借款則使本公司承受公允價值利率風險。於民國 103 年及 102 年度，本公司按浮動利率計算之借款係以新台幣計價。
- B. 本公司模擬多項方案並分析利率風險，包含考量再融資、現有部位之續約、其他可採用之融資和避險等，以計算特定利率之變動對損益之影響。就每個模擬方案，所有貨幣均係採用相同之利率變動。此等模擬方案僅運用於計息之重大負債部位。
- C. 於民國 103 年及 102 年 12 月 31 日，若借款利率增加或減少 0.25%，在所有其他因素維持不變之情況下，民國 103 年及 102 年度之稅後淨利將減少或增加 \$11,451 及 \$9,129，主要係因浮動利率借款導致利息費用增加/減少。

(2) 信用風險

- A. 信用風險係本公司因客戶或金融工具之交易對手無法履行合約義務而產生財務損失之風險。本公司依內部之授信政策，公司內各營運個體於訂定付款及提出交貨之條款與條件前，須就其每一新客戶進行管理及信用風險分析。內部風險控管係透過考慮其財務狀況、過往經驗及其他因素，以評估客戶之信用品質。個別風險之限額係董事會依內部或外部之評等而制訂，並定期監控信用額度之使用。主要信用風險來自現金及約當現金、衍生金融工具，及存放於銀行與金融機構之存款，亦有來自於顧客之信用風險，並包括尚未收現之應收帳款。對銀行及金融機構而言，僅有信用評等良好之機構，才會被接納為交易對象。
- B. 於民國 103 年及 102 年度，並無超出信用限額之情事，且管理階層不預期會受交易對手之不履約而產生任何重大損失。
- C. 本公司未逾期且未減損金融資產之信用品質資訊，請詳附註六(五)說明。

(3) 流動性風險

- A. 現金流量預測是由公司內各營運單位執行，並由公司財務部予以彙總。公司財務部監控公司流動資金需求之預測，確保其有足夠資金得以支應營運需要，並在任何時候維持足夠之未支用的借款承諾額度，以使公司不致違反相關之借款限額或條款，此等預測考量公司之債務融資計畫、債務條款遵循、符合內部資產負債表之財務比率目標，及外部監管法令之要求。

B. 下表係本公司之非衍生金融負債及以淨額或總額交割之衍生金融負債，按相關到期日予以分組，非衍生金融負債係依據資產負債表日至合約到期日之剩餘期間進行分析；衍生金融負債係依據資產負債表日至預期到期日之剩餘期間進行分析。下表所揭露之合約現金流量金額係未折現之金額。

非衍生性金融負債：

103年12月31日	1年以下	1至2年內	2至3年內	帳面金額
短期借款	\$ 128,751	\$ -	\$ -	\$ 128,751
應付票據	202,819	-	-	202,819
應付帳款	4,922,544	-	-	4,922,544
其他應付款	3,368,889	-	-	3,368,889
應付公司債	-	1,527,600	-	1,527,600
長期借款	5,389,582	-	-	5,389,582

非衍生性金融負債：

102年12月31日	1年以下	1至2年內	2至3年內	帳面金額
應付票據	\$ 144,861	\$ -	\$ -	\$ 144,861
應付帳款	4,970,113	-	-	4,970,113
其他應付款	2,645,159	-	-	2,645,159
應付公司債	-	-	1,581,699	1,581,699
長期借款	4,399,586	-	-	4,399,586

C. 民國 103 年及 102 年 12 月 31 日本公司操作之衍生金融負債皆為 1 年內到期。

D. 本公司並不預期到期日分析之現金流量發生時點會顯著提早，或實際金額會有顯著不同。

(三) 公允價值估計

1. 下表為分析以公允價值衡量之金融工具所採用之評價技術。各等級之定義如下：

第一等級：相同資產或負債於活絡市場之公開報價(未經調整)。

第二等級：除包含於第一等級之公開報價外，資產或負債直接(亦即價格)或間接(亦即由價格推導而得)可觀察之輸入值。

第三等級：非以可觀察市場資料為基礎之資產或負債之輸入值。

本公司於民國 103 年及 102 年 12 月 31 日以公允價值衡量之金融資產及負債如下：

103年12月31日	第一等級	第二等級	第三等級	合計
金融資產：				
透過損益按公允價值衡量之金融資產				
遠期外匯合約	\$ -	\$ 21,006	\$ -	\$ 21,006
備供出售金融資產				
權益證券	3,675,651	-	848,144	4,523,795
合計	<u>\$ 3,675,651</u>	<u>\$ 21,006</u>	<u>\$ 848,144</u>	<u>\$ 4,544,801</u>
102年12月31日	第一等級	第二等級	第三等級	合計
金融資產：				
透過損益按公允價值衡量之金融資產				
遠期外匯合約	\$ -	\$ 5,355	\$ -	\$ 5,355
備供出售金融資產				
權益證券	4,380,822	-	823,830	5,204,652
合計	<u>\$ 4,380,822</u>	<u>\$ 5,355</u>	<u>\$ 823,830</u>	<u>\$ 5,210,007</u>
金融負債：				
透過損益按公允價值衡量之金融負債				
遠期外匯合約	\$ -	\$ 1,163	\$ -	\$ 1,163

2. 於活絡市場交易之金融工具，其公允價值係依資產負債表日之市場報價衡量。當報價可即時且定期自證券交易所、交易商、經紀商、產業、評價服務機構或監管機構取得，且該等報價係代表在正常交易之基礎下進行之實際及定期市場交易時，該市場被視為活絡市場。本公司持有金融資產之市場報價為收盤價，該等工具係屬於第一等級。第一等級之工具主要為權益工具，其分類為備供出售金融資產。
3. 未在活絡市場交易之金融工具，其公允價值係利用評價技術決定。評價技術將盡可能的多利用可觀察之市場資料，並盡可能少依賴企業之特定估計。若計算一金融工具之公允價值所需之所有重大參數均為可觀察資料，則該金融工具係屬於第二等級。
4. 如一項或多項重大參數並非依可觀察市場資料取得，則該金融工具係屬於第三等級。
5. 用以評估金融工具之特定評估技術包括：
 - (1) 同類型工具之公開市場報價或交易商報價。
 - (2) 遠期外匯合約公允價值之決定係採用資產負債表日之遠期匯率折算至現值。
 - (3) 其他評價技術，以決定其餘金融工具之公允價值，例如現金流量折現分析。
6. 下表列示於民國 103 年及 102 年 12 月 31 日屬於第三等級金融工具之變動。

	權益證券	
	103年度	102年度
1月1日	\$ 823,830	\$ 968,338
本期增加	48,925	-
認列於其他綜合損益 之利益或損失	(5,521)	(40,429)
本期處分	(19,090)	(104,079)
12月31日	<u>\$ 848,144</u>	<u>\$ 823,830</u>

十三、附註揭露事項

(一)重大交易事項相關資訊

附表一、資金貸與他人：

單位：新台幣仟元

編號 (註一)	貸出資金 之公司	貸與對象	往來 項目	是否 為關 係人	本期 最高金額	期末餘額 (註三)	實際動支 金額	利率 區間(%)	資金貸 與性質	業務 往來金額	有短期融通資 金必要之原因	提列備抵 呆帳金額	擔保品		對個別對象資 金貸與限額 (註二)	資金貸與 總限額 (註二)	備註
													名稱	價值			
0	東元電機	廈門安台 創新	其他應 收款	是	\$ 121,880	\$ 121,880	\$120,512	3.25	有短期 融通資金 之必要	\$ -	營業週轉	\$ -	-	\$-	\$ 1,476,721	\$4,922,402	
0	東元電機	青島東元	其他應 收款	是	\$ 150,127	\$ 150,127	\$101,395	3.5	有短期 融通資金 之必要	\$ -	營業週轉	\$ -	-	\$-	\$ 1,476,721	\$4,922,402	

註一：發行人填 0，被投資公司按公司別由阿拉伯數字 1 開始依序編號。

註二：東元電機之資金貸與總額為不逾最近期(民國 103 年 12 月 31 日)財務報表淨值百分之十為限；對單一企業貸放金額為不逾最近期(民國 103 年 12 月 31 日)財務報表淨值百分之三為限。

註三：係董事會通過之額度。

附表二、為他人背書保證：

單位：新台幣仟元

編號 (註一)	背書保證者 公司名稱	被背書保證對象		對單一企業 背書保證限額 (註三)	本期最高 背書保證 餘額	期末背書 保證餘額	實際動支 金額	以財產擔保 之背書保證 金額	累計背書保證金額 佔最近期財務報表 淨值之比率(%)	背書保證 最高限額 (註三)	屬母公司 對子公司 背書保證	屬子公司 對母公司 背書保證	屬對大陸 地區背書 保證	備註
		公司名稱	關係(註二)											
0	東元電機	東元捷德	1	\$ 9,844,804	\$ 100,000	\$ 100,000	\$ 100,000	\$ -	0.20	\$ 29,534,413	Y	N	N	
		東元國際	1	9,844,804	100,000	100,000	100,000	-	0.20	29,534,413	Y	N	N	
		海峽建設	3	9,844,804	406,940	210,262	210,262	-	0.43	29,534,413	N	N	Y	
		其他	1、2、4	9,844,804	233,607	159,172	159,172	-	0.32	29,534,413	Y	N	N	
						\$ 569,434								

註一：本公司填 0，子公司則依公司分別由阿拉伯數字 1 開始依序編號。

註二：1. 直接持有普通股股權超過百分之五十之子公司。

2. 對公司直接或經由子公司間接持有普通股股權超過百分之五十之被投資公司。

3. 有業務關係之公司。

4. 因共同投資關係由各出資股東依其持股比例對其背書保證之公司。

註三：本公司之背書保證總額為不逾最近期(民國 103 年 12 月 31 日)財務報表淨值百分之六十，對單一企業之背書保證金額為不逾最近期(民國 103 年 12 月 31 日)財務報表淨值百分之二十。若實際保證之幣別為外幣時，評估是否超限時係以董事會同意保證當日台北外匯交易中心之賣出匯率為準。

附表三、期末持有有價證券情形(不包含投資子公司、關聯企業及合資控制部分)：

單位：仟股/新台幣仟元

持有之公司	有價證券種類及名稱	與有價證券發行人之關係	帳列科目	期末				備註
				股數	帳面金額	持股比例(%)	公允價值	
東元電機(股)公司	聯華電子(股)公司	無	備供出售金融資產-非流動	13,897	\$ 204,985	0.11	\$ 204,985	無
	群創光電(股)公司	"	"	16,200	249,483	0.16	249,483	無
	台灣汽電共生(股)公司	本公司為該公司之監察人	"	11,527	282,422	1.96	282,422	無
	台灣高速鐵路(股)公司	本公司為該公司之董事	"	475,151	1,881,600	7.30	1,881,600	無
	臺灣工業銀行(股)公司	無	"	51,924	354,640	2.17	354,640	無
	亞太電信(股)公司	本公司為該公司之董事	"	24,715	431,277	0.64	431,277	無
	遠通電收(股)公司	"	"	70,907	308,553	10.99	308,553	無
	臺灣信越半導體(股)公司	無	"	7,500	314,775	5.00	314,775	無
	綠電再生(股)公司等	本公司為該公司之董事	"	-	496,060	-	496,060	無

附表四、累積買進或賣出同一有價證券之金額達新台幣三億元或實收資本額百分之二十以上者：無此情形

附表五、取得不動產之金額達新台幣三億元或實收資本額百分之二十以上：

單位：仟股/新台幣仟元

取得不動產之公司	財產名稱	事實發生日	交易金額	價款支付情形	交易對象	關係	交易對象為關係人者，其前次移轉資料				價格決定之參考依據	取得目的及使用情形	其他約定事項
							所有人	與發行人之關係	移轉日期	金額			
東元電機(股)公司	土地及建築物	民國103年4月24日	\$631,721	已支付完畢	經濟部工業局	無	不適用	不適用	不適用	不適用	依鑑價報告	供營業使用	無

附表六、處分不動產之金額達新台幣三億元或實收資本額百分之二十以上：無此情形。

附表七、與關係人進、銷貨之金額達新台幣一億元或實收資本額百分之二十以上：

單位：新台幣仟元

進(銷)貨之公司	交易對象名稱	關係	交易情形				交易條件與一般交易不同之情形及原因		應收(付)票據、帳款		備註
			進(銷)貨	金額	佔總進(銷)貨之比率	授信期間	單價	授信期間	餘額	佔總應收(付)票據、帳款之比率	
東元電機	東勝	採權益法評價之被投資公司	進貨	\$ 2,207,555	12%	30天	註	註	(\$ 73,043)	(1%)	
	台安蘇比克	"	"	192,367	1%	75天	"	"	(67,346)	(1%)	
	瑩霖冷凍	"	"	236,289	1%	"	"	"	(171,484)	(3%)	
	東元捷德	"	"	119,112	1%	"	"	"	(25,064)	-	
	無錫東元	採權益法評價之間接被投資公司	"	1,406,778	7%	"	"	"	(769,672)	(15%)	
	東元馬來西亞	"	"	474,833	3%	"	"	"	(89,317)	(2%)	
	蘇州東元	"	"	330,667	2%	"	"	"	(27,126)	(1%)	
	台安無錫	"	"	459,770	2%	"	"	"	(53,299)	(1%)	
	江西東元	"	"	177,068	1%	"	"	"	(62,346)	(1%)	
	福建東元	"	"	117,437	1%	"	"	"	(19,081)	-	
	青島東元	"	"	103,191	1%	"	"	"	(24,593)	-	
	廈門安台創新	"	"	108,665	1%	"	"	"	(18,737)	-	
	新加坡德高	採權益法評價之被投資公司	銷貨	(1,021,999)	(4%)	90天	"	"	159,560	4%	
	東岱	"	"	(1,096,907)	(5%)	"	"	"	251,529	6%	
	東泰榮	"	"	(754,460)	(3%)	"	"	"	209,556	5%	
	日本安川	"	"	(253,102)	(1%)	"	"	"	23,891	1%	
	台盛電機	"	"	(212,094)	(1%)	"	"	"	25,428	1%	
	安華機電	"	"	(111,377)	-	"	"	"	24,632	1%	
	安悅國際	"	"	(115,593)	-	"	"	"	51,091	1%	
	美國西屋馬達	採權益法評價之間接被投資公司	"	(3,967,723)	(16%)	"	"	"	522,868	12%	
	澳洲德高	"	"	(1,146,816)	(5%)	"	"	"	218,098	5%	
	加拿大西屋	"	"	(1,248,231)	(5%)	"	"	"	149,808	3%	
	Teco Netherlands	"	"	(716,287)	(3%)	"	"	"	340,858	8%	
	東華實業	"	"	(496,313)	(2%)	"	"	"	96,905	2%	
三協	"	"	(290,062)	(1%)	"	"	"	96,287	2%		
墨西哥東元	"	"	(144,478)	(1%)	"	"	"	43,271	1%		

註：無其他同類型交易可資比較，交易條件係依雙方協議之條件辦理。

附表八、應收關係人款項達新台幣一億元或實收資本額百分之二十以上：

單位：新台幣仟元

帳列應收款項之公司	交易對象名稱	關係	應收關係人款項餘額		週轉率 (次)	逾期應收關係人款項		應收關係人款項 期後收回金額	提列備抵呆帳金 額
						金額	處理方式		
東元電機	東泰榮	採權益法評價之被投資公司	應收帳款、帳款	\$209,556	3.70	\$ -	-	\$ 200,819	
	東岱	"	"	251,529	4.62	-	-	245,175	
	新加坡德高	"	應收帳款、其他應收款	160,475	5.75	-	-	160,161	
	加拿大西屋	採權益法評價之間接被投資公司	應收帳款	149,808	8.46	-	-	149,808	
	美國西屋馬達	"	"	522,868	6.78	-	-	520,779	
	澳洲德高	"	應收帳款、其他應收款	219,099	4.69	-	-	212,846	
	三協	"	"	314,908	0.99	210,366	依還款計畫執行中	34,344	
	Teco Netherlands	"	"	516,120	1.57	175,015	"	103,822	
	青島東元	"	其他應收帳款	162,035	0.01	4,770	"	5,318	
	廈門安台創新	"	"	120,551	0.01	-	-	-	
								合計提列\$13,349	

附表九、從事衍生性商品交易：請詳附註六(二)及六(十六)。

附表十、母公司與子公司及各子公司間之業務關係及重要交易往來情形及金額：

編號(註1)	交易人名稱	交易往來對象	與交易人之關係(註2)	交易往來情形			佔合併總營收或總資產之比率(註3)
				科目	金額	交易條件	
0	東元電機	東泰榮	1	應收票據、帳款	\$ 209,556	無同類型交易可資比較，係按雙方協議之條件及期限辦理	-
0	"	東岱	"	"	251,529		-
0	"	美國西屋馬達	"	應收帳款	522,868	"	1%
0	"	加拿大西屋	"	"	149,808	"	-
0	"	Teco Netherlands	"	應收帳款、其他應收款	516,120	"	1%
0	"	三協	"	"	314,908	"	-
0	"	新加坡德高	"	"	160,475	"	-
0	"	澳洲德高	"	"	219,099	"	-
0	"	廈門安台創新	"	其他應收款	120,551	"	-
0	"	青島東元	"	"	162,035	"	-
1	無錫東元	東元電機	2	應收帳款	769,672	"	1%
2	荳霖冷凍	"	"	應收票據、帳款	171,484	"	-
3	東安資產	"	"	其他應收款	280,000	"	-
4	U.V.G	"	"	"	363,480	"	1%
4	"	Teco Netherlands	3	"	269,290	"	-
0	東元電機	新加坡德高	1	銷貨收入	1,021,999	"	2%
0	"	東岱	"	"	1,096,907	"	2%
0	"	東泰榮	"	"	754,460	"	1%
0	"	美國西屋馬達	"	"	3,967,723	"	7%
0	"	澳洲德高	"	"	1,146,816	"	2%
0	"	墨西哥東元	"	"	144,478	"	-
0	"	加拿大西屋	"	"	1,248,231	"	2%
0	"	Teco Netherlands	"	"	716,287	"	1%
0	"	安華機電	"	"	111,377	"	-
0	"	東華實業	"	"	496,313	"	1%
0	"	三協	"	"	290,062	"	1%
0	"	安悅國際	"	"	115,593	"	-
5	東勝	東元電機	2	銷貨收入	2,207,555	"	4%
6	台安蘇比克	"	"	"	192,367	"	-
2	荳霖冷凍	"	"	"	236,289	"	-
7	東元捷德	"	"	"	119,112	"	-
1	無錫東元	"	"	"	1,406,778	"	3%
8	東元馬來西亞	"	"	"	474,833	"	1%
9	蘇州東元	"	"	"	330,667	"	1%
10	台安無錫	"	"	"	459,770	"	1%
11	廈門安台創新	"	"	"	108,665	"	-
12	青島東元	"	"	"	103,191	"	-
13	福建東元	"	"	"	117,437	"	-
14	江西東元	"	"	"	177,068	"	-

註 1: 母公司及子公司相互間之業務往來資訊應分別於編號欄註明，編號之填寫方法如下：

1. 母公司填 0。
2. 子公司依公司別由阿拉伯數字 1 開始依序編號。

註 2: 與交易人之關係有以下三種，標示種類即可：

1. 母公司對子公司。
2. 子公司對母公司。
3. 子公司對子公司。

註 3: 交易往來金額佔合併總營收或總資產比率之計算，若屬資產負債科目者，以期末餘額佔合併總資產之方式計算；若屬損益科目者，以期中累積金額佔合併總營收之方式計算。

(二) 轉投資事業相關資訊

附表一、被投資公司名稱、所在地區等相關資訊（不包含大陸被投資公司）：

單位：新台幣仟元/股或單位

投資公司名稱	被投資公司名稱	所在地區	主要營業項目	原始投資金額		期 末 持 有			被投資公司本期損益	本期認列之投資損益	備註
				本期期末	去年年底	股數	比率	帳面金額			
東元電機	東培工業	台灣	各種軸承之產銷	\$ 12,293	\$ 12,293	39,145,044	31.14	\$ 1,978,615	\$ 588,649	\$ 183,306	無
	東訊	台灣	按鍵電話系統、無主機按鍵電話及計費器等之產銷	631,410	631,410	400,602,050	63.52	94,155	(85,976)	(54,185)	無
	東元國際	台灣	投資各種生產事業、證券及興建商業大樓	100,013	100,013	50,562,000	100	1,152,507	(15,318)	(16,364)	無
	德高國際及其子公司	美國	馬達、發電機之產銷及對美國投資、貿易業務	726,428	726,428	1,680	100	8,239,203	973,290	973,646	無
	新加坡德高及其子公司	新加坡	於新加坡及其臨近國家拓銷東元重電產品	112,985	112,985	7,200,000	90	2,877,532	208,238	187,414	無
	東安投資	台灣	各種投資業務	2,490,000	2,490,000	396,200,007	99.6	10,019,860	226,180	221,833	無
	東元精電	台灣	步進馬達之製造及銷售等業務	128,496	128,496	15,386,949	62.57	232,486	(25,168)	(15,748)	無
	UVG及其子公司	開曼群島	家電、重電產品之產銷及各種投資業務	8,505,434	7,306,526	265,778,948	100	8,426,744	(352,044)	(353,952)	無
	東捷資訊	台灣	資訊軟體、資料處理及電子資訊供應等服務	121,232	121,232	12,123,248	60.62	153,845	41,998	24,835	無
	東勝	台灣	生產東元電機品牌之電視機、冷氣與電冰箱	200,000	200,000	20,000,000	100	196,871	28,649	24,281	無

附表一之一、被投資公司名稱、所在地區等相關資訊（不包含大陸被投資公司）：

單位：新台幣仟元/股或單位

投資公司名稱	被投資公司名稱	所在地區	主要營業項目	原始投資金額		期末持有			被投資公司本期損益	本期認列之投資損益	備註
				本期期末	去年年底	股數	比率	帳面金額			
東元電機	聯昌電子	台灣	彩色馳返變壓器、液晶監視器與Notebook之電源轉換器及背光電源轉換器等	\$ 117,744	\$ 117,744	37,542,159	33.84	\$ 566,715	\$ 142,356	\$ 48,179	無
	東岱	台灣	東元重電產品之台中地區經銷	22,444	22,444	5,290,800	92.63	224,272	79,441	73,583	無
	東科越南	越南	電器專用之各類零件、配件及設備之製造及服務	264,111	264,111	13,772,799	100	140,239	167	(613)	無
	安華機電	台灣	電機系統設備之開發設計及維護保養	92,389	92,389	7,799,996	64.95	158,972	27,806	18,180	無
	東安資產	台灣	不動產買賣及租賃	2,111,889	2,111,889	107,203,907	100	5,513,867	794,537	794,537	無
	台安(蘇比克)電機	菲律賓	器具產品之產銷	165,819	165,819	17,131,155	76.7	147,715	2,332	1,370	無
	Micropac (BVI) 及其子公司	英屬維京群島	光纖電子設備之產銷及國際貿易業務	454,923	262,276	14,883,591	100	1,535,348	97,255	96,578	無
	世正開發	台灣	工業區開發管理規劃業務	673,801	673,801	58,241,447	21.39	875,154	218,070	63,032	無
	安台國際	台灣	各種投資業務	150,000	150,000	17,877,750	100	464,130	33,221	33,210	無
	台灣宅配通	台灣	汽車路線及宅配等專業物流配送服務	255,116	255,116	24,121,700	25.27	458,082	155,989	39,414	無
堃霖冷凍	台灣	經營冷凝器、冰水器、冰水機組及冷凍機組之設立安裝維修配製造加工買賣內外銷業務及租賃業務	296,003	296,003	15,218,642	19.98	320,969	178,375	35,647	無	
東培	Tung Pei (SAMOA) Industrial Co., Ltd.	薩摩亞	從事轉投資業務，以建立海外產銷據點	646,343	646,343	23,031,065	100	1,584,594	83,899	83,899	無

附表一之二、被投資公司名稱、所在地區等相關資訊（不包含大陸被投資公司）：

單位：新台幣仟元/股或單位

投資公司名稱	被投資公司名稱	所在地區	主要營業項目	原始投資金額					被投資公司本期損益	本期認列之投資損益	備註
				本期期末	去年年底	股數	比率	帳面金額			
東訊	東訊國際投資	台灣	各項事業之投資業務	\$ 100,000	\$ 100,000	12,000,000	100	\$ 255,360	\$ 37,144	\$ 37,144	無
	冠德光電	台灣	光纖通訊系統及光纖電纜及其組件之研發、製造及銷售	359,656	359,656	12,483,600	28.64	170,202	86,024	24,635	無
東安投資	菱光科技	台灣	影像感測器等電子零組件之製造及買賣	87,464	87,464	7,913,310	6.23	226,280	308,496	19,219	無
	世正開發	台灣	工業區開發管理規劃業務	371,107	371,107	31,730,966	11.66	420,203	218,070	25,427	無
	台灣宅配通	台灣	汽車路線及宅配等專業物流配送服務	76,949	118,718	7,304,468	7.65	138,692	155,989	13,722	無
聯昌電子	根茂國際投資	台灣	各種投資業務	92,000	92,000	11,720,000	100	109,759	13,682	13,682	無
	根茂(新加坡)	新加坡	各種投資業務	582,246	582,246	27,505,354	84.97	600,544	91,073	92,272	無
世正開發	世誠營造公司	台灣	營造業及相關之建築機械材料之買賣及相關經營投資	98,170	98,170	10,000,000	100	167,350	13,462	14,746	無
東元精電	Teco Electro Devices Co., Ltd.	英屬維京群島	一般貿易及各項投資	88,108	88,108	2,510,000	100	154,760	(66,383)	(66,383)	無
新加坡德高	世正開發	台灣	工業區開發管理規劃業務	179,222	179,222	16,498,992	6.06	218,390	218,070	13,215	無
東元國際	菱光科技	台灣	影像感測器等電子零組件之製造及買賣	52,560	60,794	4,326,447	3.41	123,855	308,496	10,520	無
堃霖冷凍	CHING CHI INTERNATIONAL LIMITED	英屬維京群島	對其他地區投資	201,467	201,467	6,200,000	83	446,924	13,016	11,464	無

附表二：資金貸與他人：

單位：新台幣仟元

編號 (註一)	貸出資金 之公司	貸與對象	往來 項目	是否 為關 係人	本期 最高金額	期末餘額 (註十一)	實際動支 金額	利率 區間(%)	資金貸 與性質	業務 往來金額	有短期融 通資金必 要之原因	提列備抵 呆帳金額	擔保品		對個別對 象資金貸 與限額	資金貸與 總限額	備註
													名稱	價值			
1	東安投資	樂利	其他應 收款	是	\$ 33,500	\$ 33,500	\$ 33,500	2.5	有短期融通 資金之必要	\$ -	營業週轉	\$ -	商業本票	\$ 5,000	\$ 50,000	\$ 200,000	註十
2	U. V. G.	Teco Netherlands	"	"	293,510	269,290	269,290	1.54	有短期融通 資金之必要	-	營業週轉	-	-	-	505,707	842,846	註二
2	U. V. G.	世紀東元	"	"	55,071	55,071	55,071	7	有短期融通 資金之必要	-	營業週轉	-	-	-	505,707	842,846	註二
2	U. V. G.	東元電機	"	"	363,480	363,480	363,480	1.05	有短期融通 資金之必要	-	營業週轉	-	-	-	505,707	842,846	註二
3	新加坡德高	東元越南 電機	"	"	4,960	-	-	2.35	有短期融通 資金之必要	-	營業週轉	-	-	-	191,836	319,726	註三
4	台安無錫	福建東元	"	"	46,784	46,784	46,784	5.6	有短期融通 資金之必要	-	營業週轉	-	-	-	64,772	129,543	註四
5	美國西屋馬達	墨西哥東元	"	"	76,623	-	-	2.55-3.68	有短期融通 資金之必要	-	營業週轉	-	-	-	604,952	1,209,904	註五
6	東安資產	東元電機	"	"	280,000	280,000	280,000	1.05	有短期融通 資金之必要	-	營業週轉	-	-	-	551,387	551,387	註六
6	東安資產	樂利	"	"	183,000	183,000	183,000	1.30	有短期融通 資金之必要	-	營業週轉	-	商業本票	183,000	551,387	551,387	註六
7	冠德光電	東訊	"	"	60,000	60,000	60,000	2.13	有短期融通 資金之必要	-	營業週轉	-	-	-	63,604	127,207	註七
8	堃霖冷凍	堃霖冷凍 (越南)	"	"	37,920	37,920	6,320	3.86	有短期融通 資金之必要	-	營業週轉	-	-	-	123,801	495,202	註八
8	堃霖冷凍	K. A. Corp.	"	"	31,600	31,600	14,220	2.12	有短期融通 資金之必要	-	營業週轉	-	-	-	123,801	495,202	註八
9	堃霖(上海)	蘇州堃源	"	"	25,467	25,467	-	6.65	有短期融通 資金之必要	-	營業週轉	-	-	-	51,920	51,920	註九

註一：發行人填 0，被投資公司按公司別由阿拉伯數字 1 開始依序編號。

註二：U. V. G. 之資金貸與總額為不逾最近期(民國 103 年 12 月 31 日)財務報表淨值百分之十為限；對單一企業貸放金額為不逾最近期(民國 103 年 12 月 31 日)財務報表淨值百分之六為限。

- 註三：新加坡德高之資金貸與總額為不逾最近期(民國 103 年 12 月 31 日)財務報表淨值百分之十為限；對單一企業貸放金額為不逾最近期(民國 103 年 12 月 31 日)財務報表淨值百分之六為限。
- 註四：台安無錫之資金貸與總額為不逾最近期(民國 103 年 12 月 31 日)財務報表淨值百分之十為限；對單一企業貸放金額為不逾最近期(民國 103 年 12 月 31 日)財務報表淨值百分之五為限。
- 註五：美國西屋馬達之資金貸與總額為不逾最近期(民國 103 年 12 月 31 日)財務報表淨值百分之二十為限；對單一企業貸放金額為不逾最近期(民國 103 年 12 月 31 日)財務報表淨值百分之十為限。
- 註六：東安資產之資金貸與總額為不逾最近期(民國 103 年 12 月 31 日)財務報表淨值百分之十為限；對單一企業貸放金額為不逾最近期(民國 103 年 12 月 31 日)財務報表淨值百分之十為限。
- 註七：依東訊之子公司資金貸與他人作業程序之規定，冠德光電之資金貸與總額為不逾最近期(民國 103 年 12 月 31 日)財務報表淨值百分之二十為限；對單一企業貸放金額為不逾最近期(民國 103 年 12 月 31 日)財務報表淨值百分之十為限。
- 註八：堃霖冷凍之資金貸與總額以不超過最近期(民國 103 年 12 月 31 日)財務報表淨值百分之四十為限；公司間或與行號間有短期融通資金之必要，對單一法人或團體之貸與金額不得超過最近期(民國 103 年 12 月 31 日)財務報表淨值之百分之十。
- 註九：依堃霖冷凍子公司資金貸與他人作業程序之規定，對單一法人或團體之貸與及資金貸與總額以不超過堃霖冷凍子公司最近期(民國 103 年 12 月 31 日)財務報表淨值百分之二十為限。
- 註十：東安投資之資金貸與總額不逾為新台幣二億元為限；對單一企業貸放金額為不逾新台幣五千萬元為限。
- 註十一：係董事會通過之額度。
- 附表三、為他人背書保證情形：

單位：新台幣仟元

編號 (註一)	背書保證者 公司名稱	被背書保證對象		對單一企業 背書保證限額	本期最高 背書保證 餘額	期末背書 保證餘額	實際動支 金額	以財產擔保 之背書保證 金額	累計背書保證金額 佔最近期財務報表 淨值之比率(%)	背書保證 最高限額	屬母公司 對子公司 背書保證	屬子公司 對母公司 背書保證	屬對大陸 地區背書 保證	備註
		公司名稱	關係											
1	東安資產	GREYBACK INTERNATIONAL	註二	\$ 551,387	\$ 15,235	\$ 12,344	\$ 12,344	\$ -	0.2	\$1,102,774	Y	N	N	
2	美國西屋馬達	墨西哥東元	註二	604,952	89,037	69,930	69,930	-	1.9	1,209,904	Y	N	N	
3	澳洲德高	Ejoy Australia	註二	293,162	1,329	1,148	1,148	-	0.1	879,485	N	N	N	
3	澳洲德高	澳洲摩斯	註二	293,162	1,723	1,489	1,489	-	0.1	879,485	N	N	N	
4	東安投資	台玻東元	註三	126,000	126,000	126,000	126,000	-	1.2	200,000	N	N	N	
5	東訊	東訊國際投資(股)公司	註二	25,795	50,000	-	-	-	-	-	Y	N	N	
5	東訊	A-Tel Inc.	註二	25,795	-	-	-	-	-	-	N	N	N	
6	堃霖冷凍	蘇州堃源	註二	371,402	59,840	-	-	-	-	495,202	Y	N	Y	
6	堃霖冷凍	堃霖(越南)	註二	371,402	59,720	-	-	-	-	495,202	Y	N	N	
6	堃霖冷凍	一記實業	註二	371,402	8,000	8,000	3,000	-	0.7	495,202	Y	N	N	

- 註一：本公司填 0。子公司係公司別由阿拉伯數字 1 開始依序編號。
- 註二：採權益法評價之被投資公司。
- 註三：因共同投資關係由各出資股東依其持股比例對其背書保證之子公司。
- 註四：東安資產之背書保證總額為不逾該公司最近期(民國 103 年 12 月 31 日)財務報表淨值之百分之二十，對單一企業之背書保證金額為不逾該公司最近期(民國 103 年 12 月 31 日)財務報表淨值之百分之十。若實際保證之幣別為外幣時，評估是否起限時係以董事會同意保證當日台北外匯交易中心賣出匯率為準。
- 註五：美國西屋之背書保證總額為不逾該公司最近期(民國 103 年 12 月 31 日)財務報表淨值之百分之二十，對單一企業之背書保證金額為不逾該公司最近期(民國 103 年 12 月 31 日)財務報表淨值之百分之十。若實際保證之幣別為外幣時，評估是否起限時係以董事會同意保證當日台北外匯交易中心賣出匯率為準。
- 註六：澳洲德高之背書保證總額為不逾該公司最近期(民國 103 年 12 月 31 日)財務報表淨值之百分之六十，對單一企業之背書保證金額為不逾該公司最近期(民國 103

年 12 月 31 日)財務報表淨值之百分之二十。若實際保證之幣別為外幣時，評估是否超限時係以董事會同意保證當日台北外匯交易中心賣出匯率為準。

註七：東安投資之背書保證總額為不逾新台幣兩億元為限，對單一企業之背書保證金額為不逾新台幣五千萬元為限，但若有特殊需要其保證額度逾所定金額，應送股東會決議。

註八：東訊之背書保證總額為不逾該公司最近期(民國 103 年 12 月 31 日)財務報表淨值之百分之三十，對單一企業之背書保證金額為不逾該公司最近期(民國 103 年 12 月 31 日)財務報表淨值之百分之十五。若實際保證之幣別為外幣時，評估是否超限時係以董事會同意保證當日台北外匯交易中心賣出匯率為準。

註九：堃霖之背書保證總額為不逾該公司最近期(民國 103 年 12 月 31 日)財務報表淨值之百分之四十，對單一企業背書保證金額為不逾該公司最近期(民國 103 年 12 月 31 日)財務報表淨值之百分之三十。

註十：東訊以採權益法評價之長期股權投資 A-TelInc. 普通股 339,659 股，提供該公司作為融資及背書保證額度使用。東訊已於民國 103 年第一季取消該項背書保證。

附表四、期末持有有價證券情形(不包含投資子公司、關聯企業及合資控制部分)：

單位：新台幣仟元/仟股或仟單位

持有之公司	有價證券種類	有價證券名稱	有價證券發行人與本公司之關係	帳列科目	期			末	備註
					股數或單位數	帳面金額	比 率 (%)	公允價值	
(一)東元國際	股 票	富邦媒體	無	註1	693	\$ 232,502	0.49	\$ 232,502	
		中興電工等	"	"	19,936	356,326	-	356,326	
		F-永冠等	"	註3	4,348	305,202	-	305,202	
(二)東安投資	股 票	富邦金等	"	註2	990	54,612	-	54,612	
		東元電機	對本公司採權益法評價之投資公司	註1	19,540	589,133	0.98	589,133	
		東友科技	實質關係人	"	9,197	135,648	8.17	135,648	
		遠傳電信	無	"	11,641	849,790	0.36	849,790	
		台灣大哥大	"	"	2,720	284,240	0.08	284,240	
		富邦媒體	"	"	15,858	5,320,359	11.16	5,320,359	
		亞太電信等	其他關係人	"	29,963	408,404	-	408,404	
		宏觀微電子	無	"	892	106,049	4.35	106,049	
		F-泰鼎等	"	註2	3,082	151,428	-	151,428	
		F-永冠等	"	註3	13,556	709,570	-	709,570	
		復華貨幣型基金等	"	"	7,248	83,073	-	83,073	
		高盛合夥人基金	"	註1	1,938	61,380	-	61,380	
(三)U. V. G	股 票	Synacor Inc. 等	"	"	118	7,465	-	7,465	
(四)安台國際	股 票	東元電機	對本公司採權益法評價之投資公司	"	2,826	85,196	0.14	85,196	
		東友科技	實質關係人	"	1,232	18,174	1.09	18,174	
		安心食品	"	"	2,933	216,725	9.05	216,725	
		佳醫等	無	"	435	6,067	-	6,067	
		F-泰鼎等	"	註2	258	11,300	-	11,300	
		F-永冠等	"	註3	1,547	109,147	-	109,147	
(五)東安資產	出 資 額	海峽建設	"	註1	1	304,010	10	304,010	
(六)捷正	受益憑證	第一金全球高收益債券基金(A)等	"	註2	3,085	37,542	-	37,542	
(七)東元精電	股 票	東友科技	實質關係人	註1	200	2,953	0.18	2,953	
(八)東捷資訊	股 票	Dynacomware Corporation	無	"	31	47	1.43	47	
(九)新加坡德高	股 票	富邦媒體	"	"	1,228	411,860	0.86	411,860	
(十)台灣宅配通	股 票	富邦媒體	"	"	1,346	451,583	0.95	451,583	
(十一)澳洲德高	股 票	富邦媒體	"	"	620	208,144	0.44	208,144	
(十二)東元奈米	股 票	東友科技	實質關係人	"	81	1,195	0.07	1,195	
		第一金全家福貨幣市場基金	無	註2	214	37,467	-	37,467	
(十三)三協	股 票	Business Breakthrough Inc.	"	"	-	4,930	0.54	4,930	
(十四)望霖冷凍	股 票	FULL OCEAN TRADING LIMITED	"	註1	1,000	7,983	9	7,983	
(十五)東訊	出 資 額	鋒厚企業有限公司	"	"	-	5,720	18	5,720	
		群創光電	"	"	2,175	33,499	0.02	33,499	
	股 票	台灣高鐵	本公司法人董事為其董事	"	40,555	158,977	0.39	158,977	

註 1：備供出售金融資產-非流動。

註 2：透過損益按公允價值衡量之金融資產-流動。

註 3：備供出售金融資產-流動。

附表五、累積買進或賣出同一有價證券之金額達新台幣三億元或實收資本額百分之二十以上者：無此情形。

附表六、取得不動產之金額達新台幣三億元或實收資本額百分之二十：

取得不動產之公司	財產名稱	事實發生日	交易金額	價款收取情形	交易對象	關係	交易對象為關係人	價格決定之參考依據	取得目的及使用情形	其他約定事項
江西東元電機有限公司	江西省南昌市高新區房屋及建築	103.12.18	\$ 1,386,829	以現金取得	南昌市住房保障和房屋管理局	無	不適用	依鑑價報告	房屋及建築	無

附表七、處分不動產之金額達新台幣三億元或實收資本額百分之二十以上：

處分不動產之公司	財產名稱	事實發生日	原取得日期	帳面金額	交易金額	價款收取情形	處分損益	交易對象	關係	處分目的	價格決定之參考依據	其他約定事項
東安資產開發管理(股)公司	新北市五股區土地及地上建物	103.4.24	82.9.9	\$ 289,746	\$ 1,136,026 (註)	業已全數收訖	\$ 846,280	東貝光電科技(股)公司	無	充實營運資金	參考市場行情及估價機構估價資料	無

註：出售價款已扣除出售成本及必要稅費支出。

附表八、與關係人進、銷貨之金額達新台幣一億元或實收資本額百分之二十以上：除被投資公司與本公司交易之部分(請詳本公司資訊)外，請詳下表：

進(銷)貨之公司	交易對象	關係	交易情形				交易條件與一般交易不同之情形及原因		應收(付)票據、帳款	
			進(銷)貨	金額	佔總進(銷)貨之比率	授信期間	單價	授信期間	餘額	佔總應收(付)票據、帳款之比率
東訊	亞太電信	其他關係人	銷貨	(\$ 958,797)	(18%)	60	註	註	\$ 122,060	27%

註：係依雙方協議之條件辦理。

附表九、應收關係人款項達新台幣一億元或實收資本額百分之二十以上：

單位：新台幣仟元

帳列應收款項之公司	交易對象	關係	應收關係人款項餘額		週轉率(次)	逾期應收關係人款項		應收關係人款項期後收回金額	提列備抵呆帳金額
			金額	處理方式		金額	處理方式		
無錫東元	東元電機	對本公司採權益法評價之投資公司	應收帳款	\$ 769,672	1.80	\$ -	-	\$ 310,671	\$ -
堃霖冷凍	"	"	應收票據及帳款	171,484	1.63	-	-	77,906	-
東安資產	"	"	其他應收款	280,000	-	-	-	-	-
U.V.G.	"	"	"	363,480	-	-	-	-	-
"	Teco Netherlands	採權益法評價之被投資公司	"	269,290	-	-	-	-	-
東訊	亞太電信	其他關係人	應收帳款	122,060	5.43	-	-	-	-

附表十、從事衍生性商品交易：請詳附註六、(二)及(二十九)及附註十二、(二)。

(三)大陸投資資訊

1. 基本資料(註五)

單位:新台幣仟元

大陸被投資公司名稱	主要營業項目	實收資本額	投資方式	本期期初自	本期匯出或收回		本期期末自	被投資公司本期損益	本公司直接或間接投資之持股比例(%)	本期認列投資損益	期末投資帳面金額	截至本期止已匯回投資收	備註
				台灣匯出累積投資金額	匯出	匯入	台灣匯出累積投資金額						
東莞東成空調設備有限公司	從事中央冷水機、工商用空調櫃機及空調設備配件	\$ 268,799	註一	\$ 188,139	\$ -	\$ -	\$ 188,139	\$ 6,827	100	\$ 6,827	\$ 178,099	\$ -	註三
蘇州東元電機有限公司	從事經營交流單相及三相感應電動機之生產及銷售業務	143,255	註一	143,255	-	-	143,255	(10,140)	100	(10,140)	245,651	-	註三
無錫東元電機有限公司	從事經營其他多相交流電動機及其他多相交流電動機之產銷業務	977,616	註一	768,259	-	-	768,259	244,174	82.35	201,077	1,801,092	-	註三
台安科技(無錫)有限公司	設計生產銷售光纖、新型電子專用設備、配電櫃及電子元器件	495,213	註二	205,551	-	-	205,551	110,324	100	110,324	1,296,288	-	註三
南昌東元電機有限公司	經營乾衣機、電視機及電冰箱等家電之產銷業務	456,293	註一	456,293	-	-	456,293	(4,445)	100	(4,445)	251	-	註三
杭州西子石川島停車設備有限公司	經營機械式停車設備之設計、製造及經營	129,840	註一	19,117	-	-	19,117	140,453	15	-	17,883	-	無
江西東元電機有限公司	從事統線式電動機及水力發電機組	1,481,569	註一	192,256	1,191,397	-	1,383,653	(38,639)	98.07	(37,893)	1,686,314	-	註三
青島東元精密機電有限公司	生產銷售精沖模、精密型腔模、模具標準件及新型機電元件	1,764,453	註一	1,505,255	-	-	1,505,255	(469,788)	85.31	(400,776)	239,774	-	註三
廈門東元科技有限公司	從事各種電機、電氣控制設備等產品及其零組件之研發與進、出口	20,590	註一	20,590	-	-	20,590	2,367	100	2,367	28,429	-	註三
安台創新科技(廈門)有限公司	從事液晶顯示器之研發及產銷業務	678,681	註一	467,577	-	-	467,577	(27,954)	100	(27,954)	422,958	-	註三
東元總合科技(杭州)有限公司	從事電機、電子產品及自動控制系統技術開發及諮詢服務	9,837	註一	9,837	-	-	9,837	4,954	100	4,954	25,273	-	註三

1. 基本資料(註五)(續)

單位：新台幣仟元

大陸被投資公司名	主要營業項目	實收資本額	投資方式	本期期初自 台灣匯出累 積投資金額	本期匯出或收回 金額		本期期末自 台灣匯出累 積投資金額	被投資公司 本期損益	本公司直接 或間接投資 之持股比例 (%)	本期認列投 資損益	期末投資 帳面金額	截至本期止 已匯回投資 收	備註
					匯出	收回							
南昌東環管理諮詢有限公司	從事經營管理顧問業務	\$ 3,222	註一	\$ 3,222	\$ -	\$ -	\$ 3,222	(\$ 339)	100	(\$ 339)	(\$ 7,936)	\$ -	註四
青島世紀東元高新機電有限公司	從事螺桿式壓縮機、離心式壓縮機及離心式冰水機之產銷業務	680,938	註一	340,469	-	-	340,469	(70,218)	50	(35,109)	119,273	-	註三
福建東元精工有限公司	經營電動機與發電機及其零件、水泵之產銷業務	391,843	註一	391,843	-	-	391,843	(33,003)	100	(33,003)	150,033	-	註三
上海向勝機電商貿有限公司	空調設備、節能環保空氣淨化系統等批發、佣金代理及進出口等業務	24,004	註二	-	-	-	-	398	39.90	159	5,442	-	註四
天津東元創新科技有限公司	從事華中地區之營運中心	15,990	註二	15,990	-	-	15,990	(32)	100	(32)	14,935	-	註三
江西東成空調設備有限公司	從事各種空調設備之產銷	79,813	註二	79,813	-	-	79,813	5,809	100	5,809	128,911	-	註三
四川東元台科商貿有限公司	從事四川省之營運中心	26,522	註一	-	-	-	-	(3,478)	100	(3,478)	14,204	-	註三
江西力德東元永磁發電機有限公司	從事永磁風力發電機及相關產品之研發及產銷業務	141,079	註一	62,865	-	-	62,865	(64,350)	45	(28,957)	4,201	-	註三
青島東元創新科技有限公司	科學園區開發與營運之諮詢服務、招商及管理	59,444	註二	59,444	-	-	59,444	(8,415)	100	(8,415)	55,773	-	註三
上海東元德高電機有限公司	從事上海市之營運中心	23,829	註一	23,829	-	-	23,829	836	100	836	(9,973)	-	註三
湖南東元風能有限公司	2.0兆瓦及以上風力發電機機艙、輪艙及其零部件的相關生產、銷售及技術服務	240,818	註二	47,808	193,010	-	240,818	(12,741)	100	(12,741)	233,321	-	註三
江西東元西屋馬達線圈有限公司	電機、線圈及相關產品零組件之產銷	119,840	註二	-	-	-	-	-	100	-	125,632	-	註三

1. 基本資料(註五)(續)

單位:新台幣仟元

大陸被投資公司名稱	主要營業項目	實收資本額	投資方式	本期期初自台灣匯出累	本期匯出	或收回	本期期末自台灣匯出累	被投資公司本期損益	本公司直接或間接投資	本期認列投資損益	期末投資帳面金額	截至本期止已匯回投資	備註
北京宅配通物流服務有限公司	倉儲服務	\$ 26,903	註二	\$ 26,903	\$ -	\$ -	\$ 26,903	(\$ 2,143)	100	(\$ 2,143)	\$ 14,124	\$ -	註三
堃霖冷凍機械(上海)有限公司	從事冰水機等製造及銷售業務	181,713	註二	155,593	-	-	155,593	13,718	100	13,718	259,602	38,460	註三
蘇州堃源制冷設備有限公司	一般製造業	233,952	註二	70,661	-	-	70,661	7,433	100	7,433	275,669	-	註三
福豐鈹金(上海)有限公司	從事鈹金外箱等製造及銷售業務	31,764	註二	11,157	-	-	11,157	(512)	9	-	4,215	-	無
蘇州楚茂科技有限公司	從事精密性控模等製造及銷售業務	255,459	註二	21,173	-	-	21,173	(24,170)	9	-	7,284	-	無
武漢東訊科技有限公司	通訊網路信息相關產品之技術開發、生產、銷售及技術服務業務	6,950	註一	6,950	-	-	6,950	748	100	748	4,201	-	註三
東訊科技(無錫)有限公司	研發、生產寬帶接入網通信系統設備等;銷售自產產品,提供技術服務	485,455	註一	485,455	-	-	485,455	(197)	100	(197)	6,109	-	註三
特康通訊科技(廈門)有限公司	平板顯示器、IT產品之印製電路板組裝、生產、測試及通訊產品和設備之研發與生產	34,990	註一	34,990	-	-	34,990	(458)	100	(458)	4,062	-	註三
北京東訊創新科技有限公司	物聯網智能家居系統及零配件等批發、貨物進出口,技術進出口,代理進出口,提供技術諮詢、技術培訓、技術服務	14,566	註一	14,566	-	-	14,566	(1,234)	100	(1,324)	(2,586)	-	註三
東捷信息技術(無錫)有限公司	ERP建置、系統維護及資訊設備採購等	10,167	註一	10,167	-	-	10,167	2,111	100	2,111	17,146	-	註三
東捷資訊杭州有限公司	ERP建置、系統維護及資訊設備採購等	2,257	註一	2,257	-	-	2,257	(215)	100	(215)	771	-	註三
廈門東捷網路科技有限公司	ERP建置、系統維護及資訊設備採購等	5,092	註一	-	-	-	-	(646)	100	(646)	3,746	-	註三
太倉東元微電機有限公司	研製開發、生產、銷售產能型精密電動機等有關產品及零組件,並提供產品銷售技術服務	115,225	註一	86,101	-	-	86,101	(66,072)	100	(66,072)	155,068	43,266	註三

1. 基本資料(註五)(續)

單位：新台幣仟元

公司名稱	本期期末累計自台灣匯出 赴大陸地區投資(註五)	經濟部投審會 核准投資金額(註五)	依經濟部投審會規定 赴大陸地區投資限額(註六)
東元電機股份有限公司	\$ 6,487,880	\$ 7,774,487	\$ 31,945,603
台灣宅配通股份有限公司	26,903	26,903	1,087,778
堃霖冷凍機械股份有限公司	207,047	353,944	800,524
東訊股份有限公司	541,961	754,000	318,092
東捷資訊服務股份有限公司	12,424	12,424	152,272
東元精電股份有限公司	86,101	104,259	223,304

註一：透過第三地區投資設立公司再投資大陸公司。

註二：透過轉投資第三地區現有公司再投資大陸公司。

註三：依台灣母公司簽證會計師事務所查核簽證之財務報表認列。

註四：依其他會計師事務所查核簽證之財務報表認列。

註五：本表相關數字皆以新台幣列示，涉及外幣者，損益科目係以加權平均匯率換算為新台幣，資產負債科目係以資產負債表日之匯率換算為新台幣。

註六：依據民國 97 年 8 月 29 日經濟部投資審議委員會經審計字第 09704604680 號令修正規定之限額計算揭露之。

2. 直接或間接經由第三地區事業與轉投資大陸之被投資公司所發生之重大交易事項(註)：

本公司直接與轉投資大陸之被投資公司於本期之進(銷)貨交易及所產生之應收(付)款項請詳下，餘請詳附註七之說明。

單位：新台幣仟元

大陸被投資公司名稱	銷(進)貨		財產交易		應收(付)帳款		票據背書保證或提供擔保品		資金融通				其他
	金額	%	金額	%	餘額	%	期末餘額	目的	最高餘額	期末餘額	利率區間	當期利息	
蘇州東元電機有限公司	\$ 2,431	-	\$ -	-	\$ 2,059	-	\$ -	-	\$ -	\$ -	-	\$ -	-
塑霖冷凍機械(上海)有限公司	835	-	-	-	7	-	-	-	-	-	-	-	-
蘇州塑源制冷設備有限公司	175	-	-	-	-	-	-	-	-	-	-	-	-
無錫東元電機有限公司	68,839	-	-	-	39,640	-	-	-	-	-	-	-	-
台安科技(無錫)有限公司	84,475	-	-	-	27,407	-	-	-	-	-	-	-	-
江西東元電機有限公司	42,722	-	-	-	11,615	-	-	-	-	-	-	-	-
青島東元精密機電有限公司	1,204	-	-	-	548	-	-	-	150,127	150,127	3.50%	-	-
湖南東元風能有限公司	2,595	-	-	-	300	-	-	-	-	-	-	-	-
安台創新科技(廈門)有限公司	456	-	-	-	10,652	-	-	-	121,880	121,880	3.25%	1,061	-
上海東元德高電機有限公司	10,185	-	-	-	296	-	-	-	-	-	-	-	-
江西力德東元永磁發電機有限公司	(59)	-	-	-	-	-	-	-	-	-	-	-	-
蘇州東元電機有限公司	(330,667)	(2%)	-	-	(27,126)	-	-	-	-	-	-	-	-
塑霖冷凍機械(上海)有限公司	(3,624)	-	-	-	-	-	-	-	-	-	-	-	-
蘇州塑源制冷設備有限公司	(59,946)	-	-	-	(3,677)	-	-	-	-	-	-	-	-
無錫東元電機有限公司	(1,406,778)	(7%)	-	-	(769,672)	(15)	-	-	-	-	-	-	-
台安科技(無錫)有限公司	(459,770)	(2%)	-	-	(53,299)	(1%)	-	-	-	-	-	-	-
江西東元電機有限公司	(177,068)	(1%)	-	-	(62,346)	(1%)	-	-	-	-	-	-	-
青島東元精密機電有限公司	(103,191)	(1%)	-	-	(24,593)	-	-	-	-	-	-	-	-
安台創新科技(廈門)有限公司	(108,665)	(1%)	-	-	(18,737)	-	-	-	-	-	-	-	-
東元總合科技(杭州)有限公司	(927)	-	-	-	-	-	-	-	-	-	-	-	-
福建東元精工有限公司	(117,437)	(1%)	-	-	(19,081)	-	-	-	-	-	-	-	-
江西東成空調設備有限公司	(45,035)	-	-	-	(681)	-	-	-	-	-	-	-	-
青島世紀東元高新機電有限公司	(6,261)	-	-	-	-	-	-	-	-	-	-	-	-

註：上開交易之授信期間係依雙方議定之期限辦理。

十四、營運部門資訊

不適用。

十五、首次採用 IFRSs

不適用。

五、最近年度經會計師查核簽證之母子公司合併財務報表

會計師查核報告書

(104)財審報字第 14003872 號

東元電機股份有限公司 公鑒：

東元電機股份有限公司及其子公司(以下簡稱「東元集團」)民國 103 年及 102 年 12 月 31 日之合併資產負債表，暨民國 103 年及 102 年 1 月 1 日至 12 月 31 日之合併綜合損益表、合併權益變動表及合併現金流量表，業經本會計師查核竣事。上開合併財務報告之編製係管理階層之責任，本會計師之責任則為根據查核結果對上開合併財務報告表示意見。如合併財務報告附註四(三)及六(十)所述，列入合併財務報告之部份子公司及採用權益法之投資，其財務報告未經本會計師查核，係由其他會計師查核。因此，本會計師對上開合併財務報告所表示之意見中，有關該等公司財務報告所列金額及附註十三所揭露之相關資訊，係依據其他會計師之查核報告。該等子公司民國 103 年及 102 年 12 月 31 日之資產總額分別為新台幣 2,486,924 仟元及 2,159,308 仟元，均佔合併資產總額之 3%；民國 103 年及 102 年 1 月 1 日至 12 月 31 日之營業收入淨額分別為新台幣 2,483,505 仟元及 2,559,800 仟元，均佔合併營業收入淨額之 5%；該等採用權益法之投資公司民國 103 年及 102 年 12 月 31 日之投資餘額分別為新台幣 3,924,963 仟元及 3,914,336 仟元，均佔合併資產總額之 5%，投資貸方餘額分別為新台幣 23,334 仟元及 19,878 仟元，均佔合併資產總額之 0%；民國 103 年及 102 年 1 月 1 日至 12 月 31 日之採用權益法之關聯企業及合資損益之份額分別為新台幣 114,585 仟元及 182,785 仟元，各佔合併綜合損益之 1%及 4%。

本會計師係依照「會計師查核簽證財務報表規則」及中華民國一般公認審計準則規劃並執行查核工作，以合理確認財務報告有重大不實表達。此項查核工作包括以抽查方式獲取財務報告所列金額及所揭露事項之查核證據、評估管理階層編製財務報告所採用之會計原則及所作之重大會計估計；暨評估財務報告整體之表達。本會計師相信此項查核工作及其他會計師之查核報告可對所表示之意見提供合理之依據。

依本會計師之意見。基於本會計師之查核結果及其他會計師之查核結果，第一段所述合併財務報告在所有重大方面係依照「證券發行人財務報告編製準則」及金融監督管理委員會認可之國際財務報導準則、國際會計準則、解釋及解釋公告編製，足以允當表達東元集團民國 103 年及 102 年 12 月 31 日之財務狀況，暨民國 103 年及 102 年 1 月 1 日至 12 月 31 日之財務績效與現金流量。

東元電機股份有限公司已編製民國 103 年及 102 年度個體財務報告，並經本會計師出具修正式無保留意見之查核報告在案，備供參考。

資 誠 聯 合 會 計 師 事 務 所

曹亮瑾



會計師

張明輝



前財政部證券管理委員會

核准簽證文號：(79)台財證(一)第 27815 號

(81)台財證(六)第 79059 號

中華民國 104 年 3 月 20 日

東元電機股份有限公司及其子公司
合併資產負債表
民國103年及102年12月31日

單位：新台幣仟元

資	產	附註	103年12月31日		102年12月31日	
			金額	%	金額	%
流動資產						
1100	現金及約當現金	六(一)及八	\$ 17,206,411	21	\$ 14,908,571	19
1110	透過損益按公允價值衡量之 金融資產—流動	六(二)	318,399	-	348,455	-
1125	備供出售金融資產—流動	六(三)及八	1,252,111	2	984,570	1
1147	無活絡市場之債券投資—流 動	六(四)	122,540	-	106,630	-
1150	應收票據淨額	六(五)(六)及 八	998,510	1	1,124,336	2
1160	應收票據—關係人淨額	七	99,132	-	38,865	-
1170	應收帳款淨額	六(六)及八	8,333,056	10	8,695,223	11
1180	應收帳款—關係人淨額	七	585,523	1	575,626	1
1190	應收建造合約款	六(八)	844,335	1	879,132	1
1200	其他應收款		257,896	-	203,041	-
1210	其他應收款—關係人	七	627,867	1	397,370	1
130X	存貨	六(七)及八	11,555,667	14	11,193,424	15
1410	預付款項		280,960	-	369,807	1
1460	待出售非流動資產淨額	六(九)	-	-	58,662	-
1470	其他流動資產	六(一)及八	783,890	1	959,643	1
11XX	流動資產合計		<u>43,266,297</u>	<u>52</u>	<u>40,843,355</u>	<u>53</u>
非流動資產						
1523	備供出售金融資產—非流動	六(三)及八	14,155,901	17	10,779,025	14
1550	採用權益法之投資	六(十)及八	5,232,739	7	5,019,511	7
1600	不動產、廠房及設備	六(十二)及八	14,738,703	18	15,132,587	20
1760	投資性不動產淨額	六(十三)	2,591,956	3	2,299,151	3
1780	無形資產	六(三十五)	174,250	-	320,236	-
1840	遞延所得稅資產	六(三十三)	1,078,738	1	1,358,641	2
1900	其他非流動資產	六(十四)及八	1,533,083	2	1,137,547	1
15XX	非流動資產合計		<u>39,505,370</u>	<u>48</u>	<u>36,046,698</u>	<u>47</u>
1XXX	資產總計		<u>\$ 82,771,667</u>	<u>100</u>	<u>\$ 76,890,053</u>	<u>100</u>

(續次頁)

東元電機股份有限公司及其子公司
合併資產負債表
民國103年及102年12月31日

單位：新台幣仟元

負債及權益	附註	103年12月31日		102年12月31日	
		金額	%	金額	%
流動負債					
2100 短期借款	六(十五)及八	\$ 2,522,551	3	\$ 2,916,614	4
2120 透過損益按公允價值衡量之金融負債—流動	六(十六)	-	-	1,476	-
2150 應付票據		119,833	-	352,872	1
2160 應付票據—關係人	七	8,850	-	16,923	-
2170 應付帳款		7,476,672	9	7,558,564	10
2180 應付帳款—關係人	七	87,389	-	79,410	-
2190 應付建造合約款	六(八)	291,341	1	243,436	-
2200 其他應付款	六(十七)	5,240,958	6	4,639,317	6
2230 當期所得稅負債	六(三十三)	393,743	1	510,856	1
2250 負債準備—流動		192,504	-	274,428	-
2300 其他流動負債	六(十九)(二十)	1,800,608	2	3,389,880	4
21XX 流動負債合計		18,134,449	22	19,983,776	26
非流動負債					
2530 應付公司債	六(十八)	1,527,600	2	1,475,700	2
2540 長期借款	六(十九)及八	5,474,646	7	4,498,266	6
2550 負債準備—非流動		226,994	-	165,929	-
2570 遞延所得稅負債	六(三十三)	1,911,066	2	1,911,053	2
2600 其他非流動負債	六(十)(二十一)	2,254,241	3	2,131,355	3
25XX 非流動負債合計		11,394,547	14	10,182,303	13
2XXX 負債總計		29,528,996	36	30,166,079	39
歸屬於母公司業主之權益					
股本	六(二十三)				
3110 普通股股本		20,026,929	24	19,646,374	26
3140 預收股本		-	-	380,555	-
資本公積	六(二十四)				
3200 資本公積		7,600,552	8	7,493,180	9
保留盈餘	六(二十五)(三十三)				
3310 法定盈餘公積		5,005,650	6	4,629,663	6
3320 特別盈餘公積		3,737,786	5	3,737,786	5
3350 未分配盈餘		9,655,104	12	8,238,933	11
其他權益	六(二十六)				
3400 其他權益		3,519,564	4	(941,494)	(1)
3500 庫藏股票	六(二十三)及八	(321,563)	-	(321,563)	-
31XX 歸屬於母公司業主之權益合計		49,224,022	59	42,863,434	56
36XX 非控制權益		4,018,649	5	3,860,540	5
3XXX 權益總計		53,242,671	64	46,723,974	61
重大或有負債及未認列之合約承諾	九				
重大之期後事項	十一				
負債及權益總計		\$ 82,771,667	100	\$ 76,890,053	100

請參閱後附合併財務報告附註暨資誠聯合會計師事務所曾惠瑾、張明輝會計師民國104年3月20日查核報告。

董事長：劉兆凱



經理人：邱純枝



會計主管：劉安炳



東元電機股份有限公司及其子公司
 合併綜合損益表
 民國103年及102年1月1日至12月31日

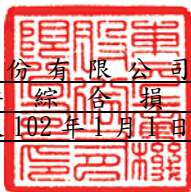


單位：新台幣仟元
 (除每股盈餘為新台幣元外)

項目	附註	103 年度		102 年度	
		金 額	%	金 額	%
4000 營業收入	六(二十七)及七	\$ 53,820,604	100	\$ 56,618,537	100
5000 營業成本	六(七)(二十一)(三十一)(三十二)及七	(40,442,637)	(75)	(43,137,921)	(76)
5900 營業毛利		13,377,967	25	13,480,616	24
5910 未實現銷貨利益		(10,265)	-	(10,329)	-
5920 已實現銷貨利益		10,329	-	14,439	-
5950 營業毛利淨額		13,378,031	25	13,484,726	24
營業費用	六(二十一)(三十一)(三十二)				
6100 推銷費用		(4,325,062)	(8)	(4,317,858)	(8)
6200 管理費用		(3,052,408)	(6)	(2,994,129)	(5)
6300 研究發展費用		(1,603,590)	(3)	(1,547,145)	(3)
6000 營業費用合計		(8,981,060)	(17)	(8,859,132)	(16)
6900 營業利益		4,396,971	8	4,625,594	8
營業外收入及支出					
7010 其他收入	六(四)(十三)(二十八)及七	1,185,176	2	858,150	2
7020 其他利益及損失	六(二)(十三)(十六)(二十九)	141,062	-	3,532	-
7050 財務成本	六(十二)(三十)	(234,712)	-	(251,706)	-
7060 採用權益法之關聯企業及合資損益之份額	六(十)	215,438	1	167,914	-
7000 營業外收入及支出合計		1,306,964	3	777,890	2
7900 稅前淨利		5,703,935	11	5,403,484	10
7950 所得稅費用	六(三十三)	(1,297,704)	(3)	(1,226,228)	(2)
8200 本期淨利		\$ 4,406,231	8	\$ 4,177,256	8

(續次頁)

東元電機股份有限公司及其子公司
合併綜合損益表
民國103年及102年1月1日至12月31日



單位：新台幣仟元
(除每股盈餘為新台幣元外)

項目	附註	103年度		102年度	
		金額	%	金額	%
其他綜合損益(淨額)					
8310	國外營運機構財務報表換算之兌換差額	\$ 753,275	2	\$ 71,229	-
8325	備供出售金融資產未實現評價利益	3,984,367	7	692,905	1
8360	確定福利計畫精算(損失)利益	(75,540)	-	4,375	-
8370	採用權益法之關聯企業及合資之其他綜合損益之份額	(6,350)	-	8,998	-
8399	與其他綜合損益組成部分相關之所得稅	(62,555)	-	(3,472)	-
8300	本期其他綜合利益之稅後淨額	\$ 4,593,197	9	\$ 774,035	1
8500	本期綜合利益總額	\$ 8,999,428	17	\$ 4,951,291	9
淨利歸屬於：					
8610	母公司業主	\$ 4,066,924	7	\$ 3,759,872	7
8620	非控制權益	339,307	1	417,384	1
		\$ 4,406,231	8	\$ 4,177,256	8
綜合損益總額歸屬於：					
8710	母公司業主	\$ 8,456,178	16	\$ 4,464,419	8
8720	非控制權益	543,250	1	486,872	1
		\$ 8,999,428	17	\$ 4,951,291	9
每股盈餘 六(三十四)					
9750	基本每股盈餘	\$ 2.06		\$ 2.01	
9850	稀釋每股盈餘	\$ 2.05		\$ 2.00	

請參閱後附合併財務報告附註暨資誠聯合會計師事務所
曾惠瑾、張明輝會計師民國104年3月20日查核報告。

董事長：劉兆凱



經理人：邱純枝



會計主管：劉安炳



東元電機股份有限公司及其子公司

合併權益變動表
民國 103 年及 102 年 1 月 1 日至 12 月 31 日

單位：新台幣仟元

附註	歸屬於本公司			母保留盈餘			業主之權益			總計	非控制權益	權益總額	
	普通股股本	預收股本	資本公積	法定盈餘公積	特別盈餘公積	未分配盈餘	國外營運機構財務報表換算之兌換差額	其他權益	庫藏股票				
民國 102 年度													
102 年 1 月 1 日餘額	\$18,471,209	\$ 19,760	\$ 5,881,995	\$ 4,333,193	\$ 3,737,786	\$ 6,697,545	(\$ 366,207)	(\$ 1,279,753)	(\$ 320,839)	\$ 37,174,689	\$ 2,111,001	\$ 39,285,690	
101 年度盈餘指撥及分配	六(二十五)												
提列法定盈餘公積	-	-	-	296,470	-	(296,470)	-	-	-	-	-	-	
發放現金股利	-	-	-	-	-	(1,922,095)	-	-	-	(1,922,095)	-	(1,922,095)	
員工認股權行使認購新股	六(二十二)(二十三)	83,810	28,960	21,374	-	-	-	-	-	134,144	-	134,144	
轉換公司債轉換發行新股		1,091,355	331,835	1,576,810	-	-	-	-	-	3,000,000	-	3,000,000	
採用權益法認列關聯企業及合資股權淨值之變動數		-	-	140	-	-	-	-	-	140	-	140	
處分子公司股權價格與帳面價值差額資本公積變動數		-	-	12,861	-	-	-	-	-	12,861	-	12,861	
取得子公司持有本公司普通股視為庫藏股	六(二十三)	-	-	-	-	-	-	-	(724)	(724)	-	(724)	
非控制權益增減		-	-	-	-	-	-	-	-	-	1,262,667	1,262,667	
本期其他綜合損益	六(二十六)	-	-	-	-	81	54,066	650,400	-	704,547	69,488	774,035	
本期合併總損益	六(二十五)	-	-	-	-	3,759,872	-	-	-	3,759,872	417,384	4,177,256	
102 年 12 月 31 日餘額		\$19,646,374	\$ 380,555	\$ 7,493,180	\$ 4,629,663	\$ 3,737,786	\$ 8,238,933	(\$ 312,141)	(\$ 629,353)	(\$ 321,563)	\$ 42,863,434	\$ 3,860,540	\$ 46,723,974
民國 103 年度													
103 年 1 月 1 日餘額		\$19,646,374	\$ 380,555	\$ 7,493,180	\$ 4,629,663	\$ 3,737,786	\$ 8,238,933	(\$ 312,141)	(\$ 629,353)	(\$ 321,563)	\$ 42,863,434	\$ 3,860,540	\$ 46,723,974
102 年度盈餘指撥及分配	六(二十五)												
提列法定盈餘公積		-	-	-	375,987	-	(375,987)	-	-	-	-	-	
發放現金股利		-	-	-	-	-	(2,202,962)	-	-	(2,202,962)	-	(2,202,962)	
預收股本轉列	六(二十二)(二十三)	380,555	(380,555)	-	-	-	-	-	-	-	-	-	
採用權益法認列關聯企業及合資股權淨值之變動數		-	-	29,476	-	-	-	-	-	29,476	-	29,476	
處分子公司股權價格與帳面價值差額資本公積變動數		-	-	77,896	-	-	-	-	-	77,896	-	77,896	
非控制權益增減		-	-	-	-	-	-	-	-	-	(385,141)	(385,141)	
本期其他綜合損益	六(二十六)	-	-	-	-	(71,804)	665,073	3,795,985	-	4,389,254	203,943	4,593,197	
本期合併總損益	六(二十五)	-	-	-	-	4,066,924	-	-	-	4,066,924	339,307	4,406,231	
103 年 12 月 31 日餘額		\$20,026,929	\$ -	\$ 7,600,552	\$ 5,005,650	\$ 3,737,786	\$ 9,655,104	\$ 352,932	\$ 3,166,632	(\$ 321,563)	\$ 49,224,022	\$ 4,018,649	\$ 53,242,671

請參閱後附合併財務報告附註暨資誠聯合會計師事務所曾惠瑩、張明輝會計師民國 104 年 3 月 20 日查核報告。

董事長：劉兆凱




經理人：邱純枝



會計主管：劉安炳



東元電機股份有限公司及其子公司
 合併現金流量表
 民國103年及102年1月1日至12月31日



單位：新台幣仟元

附註	103年度	102年度
營業活動之現金流量		
合併稅前淨利	\$ 5,703,935	\$ 5,403,484
調整項目		
不影響現金流量之收益費損項目		
透過損益按公允價值衡量之金融資產之淨利益	六(二)(二十九) (69,173)	(68,411)
透過損益按公允價值衡量之金融負債淨利益	六(十六)(二十九) (1,163)	(1,379)
備抵呆帳提列數(轉列收入數)	六(六) 5,644	(5,337)
存貨(迴升利益)備抵評價損失本期提列數	六(七) (156,281)	171,276
利息收入	六(二十八) (151,561)	(137,926)
股利收入	六(二十八) (392,277)	(313,275)
利息費用	六(三十) 234,712	251,706
折舊費用及攤銷費用	六(十二)(十三)(三十一) 1,349,115	1,442,378
處分投資利益	六(二十七)(二十九) (139,044)	(308,907)
處分不動產、廠房及設備(利益)損失	六(十二)(二十九) (646,332)	(60,187)
減損損失	六(三)(十二)(二十九) 260,762	38,850
採用權益法認列之關聯企業及合資損益之份額	六(十) (215,438)	(167,914)
應付公司債匯兌評價損失	六(十八) 51,900	18,600
與營業活動相關之資產/負債變動數		
與營業活動相關之資產之淨變動		
透過損益按公允價值衡量之金融資產-流動	六(二) 99,229	(127,162)
應收票據	六(五) 125,556	236,440
應收票據-關係人	七 (60,267)	(31,737)
應收帳款	六(六) 378,193	(908,720)
應收帳款-關係人	七 (9,897)	201,004
應收建造合約款	六(八) 34,797	186,711
其他應收款	(54,855)	41,253
其他應收款-關係人	七 (47,497)	(16,220)
存貨	六(七) (205,962)	(217,862)
預付款項	88,847	(43,494)
其他流動資產	78,331	(177,725)
與營業活動相關之負債之淨變動		
應付票據	(233,039)	(14,916)
應付票據-關係人	七 (8,073)	15,743
應付帳款	(81,892)	45,827
應付帳款-關係人	七 7,979	(127,301)
應付建造合約款	六(八) 47,905	(70,274)
其他應付款	六(十七) 206,201	344,859
負債準備	(20,859)	247,633
其他流動負債	六(二十) (865,868)	1,253,160
其他非流動負債	193,552	(551,623)
營運產生之現金流入	5,507,180	6,548,554
收取之利息	六(二十八) 151,561	137,926
收取之股利	六(二十八) 558,510	543,221
支付之利息	六(三十) (235,668)	(252,668)
本期支付所得稅	六(三十三) (1,197,456)	(992,009)
營業活動之淨現金流入	4,784,127	5,985,024

(續次頁)

東元電機股份有限公司及其子公司
合併現金流量表
民國103年及102年1月1日至12月31日

單位：新台幣仟元

附註	103 年度	102 年度
投資活動之現金流量		
備供出售金融資產-流動增加	六(三) (\$ 206,622)	(\$ 632,449)
其他應收款-關係人增加	七 (183,000)	-
無活絡市場之債券投資(增加)減少	六(四) (15,910)	174,300
質押銀行存款及定期存款減少(增加)	八 97,422	(118,576)
處分備供出售金融資產-非流動價款	六(三) 950,148	1,666,730
備供出售金融資產-非流動增加	六(三) (164,705)	(655,688)
採用權益法之投資增加	六(十) (86,242)	(164,200)
購置不動產、廠房及設備	六(十二)(三十六) (1,935,081)	(797,726)
處分不動產、廠房及設備價款	六(十二) 1,219,435	142,695
購置無形資產	(50,266)	(33,590)
受限制資產減少	八 5,675	94,967
其他非流動資產(增加)減少	六(十四) (401,211)	132,319
取得子公司淨現金流入	-	46,290
投資活動之淨現金流出	(770,357)	(144,928)
籌資活動之現金流量		
短期借款減少	六(十五) (394,063)	(128,672)
償還長期借款	六(十九) (577,500)	(5,496,288)
舉借長期借款	六(十九) 1,553,880	2,000,000
員工行使認股權認購新股	六(二十二) -	134,144
舉借應付公司債	六(十八) -	1,457,100
發放現金股利	六(二十五) (2,202,962)	(1,922,095)
籌資活動之淨現金流出	(1,620,645)	(3,955,811)
匯率影響數	(95,285)	(154,489)
本期現金及約當現金增加數	2,297,840	1,729,796
期初現金及約當現金餘額	14,908,571	13,178,775
期末現金及約當現金餘額	\$ 17,206,411	\$ 14,908,571

請參閱後附合併財務報告附註暨資誠聯合會計師事務所
曾惠瑾、張明輝會計師民國104年3月20日查核報告。

董事長：劉兆凱



經理人：邱純枝



會計主管：劉安炳



東元電機股份有限公司及其子公司
合併財務報告附註
民國 103 年度及 102 年度

單位：新台幣仟元
(除特別註明者外)

一、公司沿革

東元電機股份有限公司(以下簡稱「本公司」)於中華民國設立，本公司及子公司(以下統稱「本集團」)主要經營之業務為：各種機械設備、冷凍空調設備、發電、輸電、配電機械、電器及視聽電子產品、有線及無線通信機械器材之產銷、承裝等業務。

二、通過財務報告之日期及程序

本合併財務報告已於民國 104 年 3 月 20 日經董事會通過發布。

三、新發布及修訂準則及解釋之適用

(一)已採用金融監督管理委員會(以下簡稱「金管會」)認可之新發布、修正後國際財務報導準則之影響

無。

(二)尚未採用金管會認可之新發布、修正後國際財務報導準則之影響

依據金管會民國 103 年 4 月 3 日金管證審字第 1030010325 號令，上市、上櫃及興櫃公司應自民國 104 年起全面採用經金管會認可並發布生效之 2013 年版國際財務報導準則(不包含國際財務報導準則第 9 號「金融工具」)及民國 104 年起適用之證券發行人財務報告編製準則(以下統稱「2013 年版 IFRSs」)編製財務報告，相關新發布、修正及修訂之準則及解釋彙列如下：

新發布/修正/修訂準則及解釋	國際會計準則理事會 發布之生效日
國際財務報導準則第1號之修正「國際財務報導準則第7號之比較揭露對首次採用者之有限度豁免」	民國99年7月1日
國際財務報導準則第1號之修正「嚴重高度通貨膨脹及首次採用者固定日期之移除」	民國100年7月1日
國際財務報導準則第1號之修正「政府貸款」	民國102年1月1日
國際財務報導準則第7號之修正「揭露—金融資產之移轉」	民國100年7月1日
國際財務報導準則第7號之修正「揭露—金融資產及金融負債之互抵」	民國102年1月1日
國際財務報導準則第10號「合併財務報表」	民國102年1月1日(投資個體於民國103年1月1日生)
國際財務報導準則第11號「聯合協議」	民國102年1月1日
國際財務報導準則第12號「對其他個體之權益之揭露」	民國102年1月1日
國際財務報導準則第13號「公允價值衡量」	民國102年1月1日
國際會計準則第1號之修正「其他綜合損益項目之表達」	民國101年7月1日
國際會計準則第12號之修正「遞延所得稅：標的資產之回收」	民國101年1月1日
國際會計準則第19號之修訂「員工福利」	民國102年1月1日
國際會計準則第27號之修訂「單獨財務報表」	民國102年1月1日
國際會計準則第28號之修正「投資關聯企業及合資」	民國102年1月1日
國際會計準則第32號之修正「金融資產及金融負債之互	民國103年1月1日
國際財務報導解釋第20號「露天礦場於生產階段之剝除成本」	民國102年1月1日
2010年對國際財務報導準則之改善	民國100年1月1日
2009-2011年對國際財務報導準則之改善	民國102年1月1日
經評估後本集團認為除下列各項外，適用2013年版IFRSs將不致對本集團造成重大變動：	

1. 國際會計準則第19號「員工福利」

該準則主要修正以淨確定福利負債(資產)乘以折現率決定淨利息，並用其取代準則修正前之利息成本及計畫資產之預期報酬；刪除精算損益得採「緩衝區法」或發生時一次列入損益之會計政策選擇，並規定精算損益應於發生時列入其他綜合損益；前期服務成本應於發生時認列為損益，不再於符合既得條件前之平均期間內按直線法分攤認列為費用；企業係於不再能撤銷離職福利之要約或於認列相關重組成本之孰早者認列離職福利，而非僅於已明確承諾相關離職事件時，始應認列離職福利為負債及費用等。此外增加確定福利計畫之揭露規定。

2. 國際財務報導準則第11號「聯合協議」

該準則取代原國際會計準則第31號「合資權益」，廢除合資得採用比例合併之選擇，於判斷聯合協議之類型時，不再僅著重法律形式，而是按合約性權利與義務以決定分類為聯合營運或合資。

3. 國際會計準則第 1 號「財務報表之表達」

該準則修正其他綜合損益之表達方式，將列示於其他綜合損益之項目依性質分類為「後續不重分類至損益」及「後續將重分類至損益」兩類別。該修正同時規定以稅前金額列示之其他綜合損益項目，其相關稅額應隨前述兩類別予以單獨列示。本集團將依該準則改變綜合損益表之表達方式。

4. 國際財務報導準則第 12 號「對其他個體之權益之揭露」

該準則整合各號準則對企業所持有子公司、聯合協議、關聯企業及未納入合併報表之結構型個體之權益之揭露規定，並要求揭露相關資訊。本集團將依該準則增加有關合併個體及未合併個體之資訊揭露。

5. 國際財務報導準則第 13 號「公允價值衡量」

該準則定義公允價值為：於衡量日，市場參與者間在有秩序之交易中出售資產所能收取或移轉負債所須支付之價格。建立公允價值衡量之架構，須以市場參與者之觀點；對於非金融資產之衡量須基於最高及最佳使用狀態；並規範公允價值衡量相關揭露。經評估該準則對本集團財務狀況與經營結果無重大影響，並將依規定增加公允價值衡量相關揭露。

6. 國際財務報導準則第 7 號之修正「揭露-金融資產之移轉」該修正要求對所有於報導日存在之未除列之已移轉金融資產及對已移轉資產之任何持續參與提供額外之量化及質性揭露。經評估該修正將使本集團增加對已移轉金融資產之量化及質性揭露。

經評估適用 2013 年版 IFRSs 預估對集團民國 103 年度財務報表之重大影響彙總如下：

合併資產負債表 受影響項目	2010年版 IFRSs金額	版本升級 影響金額	2013年版 IFRSs金額	說明
<u>民國103年1月1日</u>				
流動資產	\$ 40,843,355	(\$ 55,226)	\$ 40,788,129	2
採用權益法之投資	5,019,511	150,311	5,169,822	2
其他非流動資產	31,027,187	(203,135)	30,824,052	2
資產影響總計	<u>\$ 76,890,053</u>	<u>(\$ 108,050)</u>	<u>\$ 76,782,003</u>	
流動負債	\$ 19,983,776	(\$ 108,050)	\$ 19,875,726	2
非流動負債	10,182,303	(53,306)	10,128,997	1
負債影響總計	<u>30,166,079</u>	<u>(161,356)</u>	<u>30,004,723</u>	
股本	20,026,929	-	20,026,929	
資本公積	7,493,180	-	7,493,180	
保留盈餘	16,606,382	53,306	16,659,688	1
其他權益	(1,263,057)	-	(1,263,057)	
非控制權益	3,860,540	-	3,860,540	
權益影響總計	<u>46,723,974</u>	<u>53,306</u>	<u>46,777,280</u>	
負債及權益影響總計	<u>\$ 76,890,053</u>	<u>(\$ 108,050)</u>	<u>\$ 76,782,003</u>	

合併綜合損益表 受影響項目	2010年版 IFRSs金額	版本升級 影響金額	2013年版 IFRSs金額	說明
<u>民國103年度</u>				
營業收入	\$ 53,820,604	(\$ 72,138)	\$ 53,748,466	2
營業成本	(40,442,573)	85,910	(40,356,663)	2
營業毛利	13,378,031	13,772	13,391,803	
營業費用	(8,981,060)	12,093	(8,968,967)	1、2
營業利益	4,396,971	25,865	4,422,836	
其他營業外收入及支出				
採用權益法之關聯企業及 合資損益之份額	215,438	(35,109)	180,329	2
其他	1,091,526	5,280	1,096,806	2
稅前淨利	5,703,935	(3,964)	5,699,971	
所得稅費用	(1,297,704)	-	(1,297,704)	
本期淨利	4,406,231	(3,964)	4,402,267	
其他綜合損益淨額				
國外營運機構財務報表換 算之兌換差額	753,275	-	753,275	
備供出售金融資產未實現 評價利益	3,984,367	-	3,984,367	
確定福利計算精算損失	(75,540)	3,964	(71,576)	1
採用權益法之關聯企業及 合資之其他綜合損益份額	(6,350)	-	(6,350)	
與其他綜合損益組成部分 相關之所得稅影響數	(62,555)	-	(62,555)	
本期其他綜合損益之 稅後淨額	4,593,197	3,964	4,597,161	
本期綜合利益總額	\$ 8,999,428	\$ -	\$ 8,999,428	

合併資產負債表 受影響項目	2010年版 IFRSs金額	版本升級 影響金額	2013年版 IFRSs金額	說明
<u>民國103年12月31日</u>				
流動資產	\$ 43,266,297	\$ 9,037	\$ 43,275,334	2
採用權益法之投資	5,232,739	119,273	5,352,012	2
其他非流動資產	34,272,631	(186,932)	34,085,699	2
資產影響總計	<u>\$ 82,771,667</u>	<u>(\$ 58,622)</u>	<u>\$ 82,713,045</u>	
流動負債	\$18,134,449	(\$ 58,622)	\$18,075,827	2
非流動負債	11,394,547	(53,306)	11,341,241	1
負債影響總計	<u>29,528,996</u>	<u>(111,928)</u>	<u>29,417,068</u>	
股本	20,026,929	-	20,026,929	
資本公積	7,600,552	-	7,600,552	
保留盈餘	18,398,540	53,306	18,451,846	1
其他權益	3,198,001	-	3,198,001	
非控制權益	4,018,649	-	4,018,649	
權益影響總計	<u>53,242,671</u>	<u>53,306</u>	<u>53,295,977</u>	
負債及權益影響總計	<u>\$ 82,771,667</u>	<u>(\$ 58,622)</u>	<u>\$ 82,713,045</u>	

(三) 國際會計準則理事會已發布但尚未經金管會認可之國際財務報導準則之影響

下表彙列國際會計準則理事會已發布但尚未納入金管會認可 2013 年版 IFRSs 之新發布、修正及修訂之準則及解釋：

新發布/修正/修訂準則及解釋	國際會計準則理事會 發布之生效日
國際財務報導準則第9號「金融工具」	民國107年1月1日
國際財務報導準則第10號及國際會計準則第28號之修正「投資者與其關聯企業或合資間之資產出售或投入」	民國105年1月1日
國際財務報導準則第10號、第12號及國際會計準則第28號之修正「投資個體：合併例外之適用」	民國105年1月1日
國際財務報導準則第11號之修正「收購聯合營運權益之會計處理」	民國105年1月1日
國際財務報導準則第14號「管制遞延帳戶」	民國105年1月1日
國際財務報導準則第15號「客戶合約之收入」	民國106年1月1日
國際會計準則第1號之修正「揭露計畫」	民國105年1月1日
國際會計準則第16號及第38號之修正「折舊及攤銷可接受方法之釐清」	民國105年1月1日
國際會計準則第16號及第41號之修正「農業：生產性植	民國105年1月1日
國際會計準則第19號之修正「確定福利計畫：員工提撥」	民國103年7月1日
國際會計準則第27號之修正「單獨財務報表下之權益法」	民國105年1月1日
國際會計準則第36號之修正「非金融資產可回收金額之揭	民國103年1月1日
國際會計準則第39號之修正「衍生工具之合約更替及避險會計之繼續」	民國103年1月1日
國際財務報導解釋第21號「公課」	民國103年1月1日
2010-2012年對國際財務報導準則之改善	民國103年7月1日
2011-2013年對國際財務報導準則之改善	民國103年7月1日
2012-2014年對國際財務報導準則之改善	民國105年1月1日

本集團現正持續評估上述準則及解釋對本集團財務狀況與經營結果之影響，相關影響待評估完成時予以揭露。

四、重大會計政策之彙總說明

編製本合併財務報告所採用之主要會計政策說明如下。除另有說明外，此等政策在所有報導期間一致地適用。

(一)遵循聲明

本合併財務報告係依據證券發行人財務報告編製準則與金管會認可之國際財務報導準則、國際會計準則解釋及解釋公告(以下簡稱 IFRSs)編製。

(二)編製基礎

1. 除下列重要項目外，本合併財務報告係按歷史成本編製：

- (1) 按公允價值衡量之透過損益按公允價值衡量之金融資產及負債(包括衍生工具)。
- (2) 按公允價值衡量之備供出售金融資產。
- (3) 按公允價值衡量之現金交割股份基礎給付協議之負債。

(4)按退休基金資產加計未認列前期服務成本，減除確定福利義務現值之淨額認列之確定福利負債。

2. 編製符合金管會認可之國際財務報導準則、國際會計準則、解釋及解釋公告(以下簡稱 IFRSs)之財務報告需要使用一些重要會計估計，在應用本集團的會計政策過程中亦需要管理階層運用其判斷，涉及高度判斷或複雜性之項目，或涉及合併財務報告之重大假設及估計之項目，請詳附註五說明。

(三)合併基礎

1. 合併財務報告編製原則

- (1)本集團將所有子公司納入合併財務報告編製之個體。子公司指本集團有權主導其財務及營運政策之所有個體(包括特殊目的個體)，一般係直接或間接持有其超過 50%表決權之股份。在評估本集團是否控制另一個體時，已考量目前可執行或可轉換潛在表決權之存在及影響。子公司自收購日(即本集團取得控制之日)起全面合併，於喪失控制之日起停止合併。
- (2)集團內公司間之交易、餘額及未實現損益業已銷除。子公司之會計政策已作必要之調整，與本集團採用之政策一致。
- (3)損益及其他綜合損益各組成部分歸屬於母公司業主及非控制權益；綜合損益總額亦歸屬於母公司業主及非控制權益，即使非控制權益因而成為虧損餘額。
- (4)對子公司持股之變動若未導致喪失控制(與非控制權益之交易)，係作為權益交易處理，亦即視為與業主間進行之交易。非控制權益之調整金額與所支付或收取對價之公允價值間之差額係直接認列為權益。
- (5)當集團喪失對子公司之控制，對前子公司之剩餘投資係按公允價值重新衡量，公允價值與帳面金額之差額認列為當期損益。對於先前認列於其他綜合損益與該子公司有關之所有金額，其會計處理與本集團若直接處分相關資產或負債之基礎相同，亦即如先前認列為其他綜合損益之利益或損失，於處分相關資產或負債時將被重分類為損益，則當喪失對子公司之控制時，將該利益或損失自權益重分類為損益。

2. 列入合併財務報告之子公司：

投資公司 名稱	子公司名稱	業務性質	所持股權百分比(%)		說明
			103年12月31日	102年12月31日	
東元電機股份有限公司	德高國際(美國)有限公司	控股公司	100	100	
東元電機股份有限公司	United View Global Investment Co., Ltd.	控股公司	100	100	
東元電機股份有限公司	東勝電氣股份有限公司	電器製造業	100	100	
東元電機股份有限公司	東安資產開發管理股份有限公司	不動產租賃業	100	100	
東元電機股份有限公司	歐洲德高(私人)有限公司	重電產品之經銷	100	100	
東元電機股份有限公司	新加坡德高電機(私人)有限公司	重電產品之經銷	100	100	
東元電機股份有限公司	東岱股份有限公司	重電產品之經銷	92.63	92.63	
東元電機股份有限公司	東泰榮股份有限公司	拓銷東元重電產品	60	60	
東元電機股份有限公司	東元精電股份有限公司	步進馬達之產銷	64.08	64.08	
東元電機股份有限公司	安華機電工程股份有限公司	電機系統設備之開發設計及維護保養	64.95	64.95	
東元電機股份有限公司	台安蘇比克電機公司	開關器具產品之產銷	76.7	76.7	
東元電機股份有限公司	安達康科技股份有限公司	匯流排及其零件製造	84.73	84.73	
東元電機股份有限公司	台安(馬來西亞)電機公司	開關器具產品之產銷	76.85	76.85	
東元電機股份有限公司	Micropac Worldwide (BVI)	國際貿易業務	100	100	
東元電機股份有限公司	安悅國際股份有限公司	電器批發零售	95.24	95.24	
東元電機股份有限公司	安欣科技服務股份有限公司	電器修理業	86.67	86.67	
東元電機股份有限公司	東訊股份有限公司	按鍵電話系統、無主機按鍵電話及計費器等產銷	63.52	63.52	

投資公司 名稱	子公司名稱	業務性質	所持股權百分比 (%)		說明
			103年12月31日	102年12月31日	
東元電機股份有限公司	東捷資訊服務股份有限公司	進口銷貨及出租各種郵資及郵件處理投遞	71.3	71.3	
東元電機股份有限公司	東元捷德科技股份有限公司	代售電話卡及IC卡資料儲存及處理設備	100	100	
東元電機股份有限公司	東元國際投資股份有限公司	各種生產事業、證券及興建商業大樓之投資	100	100	
東元電機股份有限公司	東安投資股份有限公司	各種事業之投資	100	100	
東元電機股份有限公司	東慧國際諮詢顧問股份有限公司	企業經營管理顧問	73.54	73.54	
東元電機股份有限公司	安台國際投資股份有限公司	各種事業之投資	100	100	
東元電機股份有限公司	台灣宅配通股份有限公司	汽車路線及宅配等專業物流配送	33.42	35.58	註1
東元電機股份有限公司	東元科技(越南)責任有限公司	重電產品之產銷	100	100	
東元電機股份有限公司	東元奈米應材股份有限公司	奈米應用材料及產品之產銷	86.83	86.83	
東元電機股份有限公司	堃霖冷凍機械股份有限公司	經營冷凝器、冰水器、冰水機組及冷凍機組之設立安裝維修修配製造加工買賣內外銷業務及租賃業務	19.98	19.98	註3
德高國際(美國)有限公司	美國西屋馬達有限公司	馬達及發電機之產銷	100	100	
德高國際(美國)有限公司	東元西屋馬達(加拿大)有限公司	馬達及發電機之產銷	100	100	
United View Global Investment Co., Ltd.	Great Teco Motor (Pte) Ltd.	控股公司	100	100	

投資公司 名稱	子公司名稱	業務性質	所持股權百分比 (%)		說明
			103年12月31日	102年12月31日	
United View Global Investment Co., Ltd.	Asia Air Tech Industrial (Pte) Ltd.	控股公司	100	100	
United View Global Investment Co., Ltd.	澳州德高(私人) 有限公司	家電及重電 產品之產銷	99.99	99.99	
United View Global Investment Co., Ltd.	東元電機(印尼) 有限公司	家電及重電 產品之產銷	100	100	
United View Global Investment Co., Ltd.	東元工業馬來西 亞(私人)有限公 司	重電產品之 產銷	100	100	
United View Global Investment Co., Ltd.	東華工業發展 (新加坡)有限公 司	對東南亞及 香港之投資	100	100	
United View Global Investment Co., Ltd.	Asia Electric & Machinery (Pte) Ltd.	控股公司	100	100	
United View Global Investment Co., Ltd.	Great Teco, S. L.	家電產品之 經銷	100	100	
United View Global Investment Co., Ltd.	Teco Electric & Machinery B. V.	家電產品之 經銷	100	100	
United View Global Investment Co., Ltd.	Teco Elektrik Turkey A. S	家電及重電 產品之經銷	100	100	

投資公司 名稱	子公司名稱	業務性質	所持股權百分比 (%)		說明
			103年12月31日	102年12月31日	
新加坡德高電機(私人)有限公司	P.T Teco Multiguna Electro	於新加坡及其鄰近國家拓銷東元重電產品	87.5	87.5	
新加坡德高電機(私人)有限公司	Teco (Thai) Co.	於新加坡及其鄰近國家拓銷東元重電產品	55	55	
新加坡德高電機(私人)有限公司	Teco Electric & Machinery Sdn. Bhd.	於新加坡及其鄰近國家拓銷東元重電產品	100	100	
新加坡德高電機(私人)有限公司	Teco (Vietnam) Electric & Machinery Company Ltd.	重電產品之製造	60	60	
新加坡德高電機(私人)有限公司	TYM Electric and Machinery Sdn. Bhd.	重電產品之經銷	100	100	
東岱股份有限公司	東華實業股份有限公司	重電產品之經銷	40	40	註3
東元精電股份有限公司	Teco Electro Devices Co., Ltd.	一般貿易及各項投資	100	100	
Micropac Worldwide (BVI)	安台國際投資 (新加坡)有限公 司	專業投資公司	100	100	
東元國際投資 股份有限公司	Tasia (Pte) Ltd.	各種投資業務	100	100	
東安投資股份 有限公司	捷正公寓大廈管 理維護股份有限 公司	公寓大廈管理 服務業	50	50	註3
東安投資股份 有限公司	Tecocapital Investment (Samoa) Co., Ltd.	控股公司	100	100	
東安投資股份 有限公司	Tecocapital Investment Co., Ltd.	控股公司	100	100	

投資公司 名稱	子公司名稱	業務性質	所持股權百分比 (%)		說明
			103年12月31日	102年12月31日	
台灣宅配通股 份有限公司	Pelecanus Express Pte. Ltd.	海外企業之投資 控股	100	100	
美國西屋馬達 有限公司	Teco Westinghouse Motor Company S. A. de C.V.	馬達及發電機之 產銷	100	100	
東訊股份有限 公司	東訊國際投資 股份有限公司	對各項事業之投 資業務	100	100	
東訊股份有限 公司	冠德光電科技 股份有限公司	光纖通訊系統及 光纖、光纖電纜 及其組件之研 究、製造及銷售	51.19	51.19	
東訊股份有限 公司	Tecom Global Tech Investment (B. V. I.) Limited	對各項事業之投 資業務	100	100	
東訊股份有限 公司	Tecom Global Tech Investment Pte Limited	對各項事業之投 資業務	100	100	
東訊股份有限 公司	Tecom Tech Investment (B. V. I.) Limited	對各項事業之投 資業務	100	100	
堃霖冷凍機械 股份有限公司	Ching Chi International Limited	對其他地區投資	100	100	
堃霖冷凍機械 股份有限公司	K. A. Corp.	商品銷售及貿易 業務	100	100	
堃霖冷凍機械 股份有限公司	一記實業有限 公司	一般製造業	70	70	
堃霖冷凍機械 股份有限公司	堃源空調機電 股份有限公司	一般製造業	100	100	
Great Teco Motor (Pte) Ltd.	蘇州東元電機 有限公司	馬達及發電機之 產銷	100	100	
Great Teco Motor (Pte) Ltd.	無錫東元電機 有限公司	馬達及發電機之 產銷	82.35	82.35	

投資公司			所持股權百分比 (%)		說明
名稱	子公司名稱	業務性質	103年12月31日	102年12月31日	
Great Teco Motor (Pte) Ltd.	江西東元電機有限公司	線繞式電動機及水力發電	98.07	91.67	
Great Teco Motor (Pte) Ltd.	青島東元精密機電有限公司	重電產品之產銷	85.31	85.31	
Great Teco Motor (Pte) Ltd.	福建東元精工有限公司	機電組件之產銷	100	100	
Great Teco Motor (Pte) Ltd.	上海東元德高電機有限公司	電機及電器產品之代理	100	100	
Asia Air Tech Industrial (Pte) Ltd.	東莞東成空調設備有限公司	中央冷水機及工商用空調設備配件	100	100	
澳州德高(私人)有限公司	紐西蘭德高(私人)有限公司	家電及重電產品之產銷	100	100	
東華工業發展(新加坡)有限公司	東華工業發展香港有限公司	各種投資業務	100	100	
Asia Electric & Machinery (Pte) Ltd.	南昌東元電機有限公司	各種空調設備之產銷	100	100	
Asia Electric & Machinery (Pte) Ltd.	廈門東元科技有限公司	家電及重電產品之研究經銷	100	100	
Asia Electric & Machinery (Pte) Ltd.	安台創新科技(廈門)有限公司	家電產品之研發及產銷	100	100	
Asia Electric & Machinery (Pte) Ltd.	青島世紀東元高新機電有限公司	離心式製冰機之產銷	50	50	註2

投資公司 名稱	子公司名稱	業務性質	所持股權百分比(%)		說明
			103年12月31日	102年12月31日	
Asia Electric & Machinery (Pte) Ltd.	天津東元創新 科技有限公司	華中地區之營運 中心	100	100	
Asia Electric & Machinery (Pte) Ltd.	江西東成空調 設備有限公司	各種空調設備之 產銷	100	100	
Teco Electric & Machinery B. V.	Teco Electric & Machinery GmbH.	重電之產銷	100	100	
Teco Electro Devices Co., Ltd.	太倉東元微電 機有限公司	馬達之產銷	100	100	
美國西屋馬達有限公司	江西東元西屋 馬達線圈有限 公司	電機、線圈及相 關產品零組件之 產銷	100	-	
安台國際投資(新加坡)有限公司	台安科技(無 錫)有限公司	光纖電子設備之 產銷	100	100	
安台國際投資(新加坡)有限公司	湖南東元風能 有限公司	2.0兆瓦及以上 風力發電機機 艙、輪艙及其零 部件的相關生 產、銷售及技術 服務	100	100	
東訊國際投資股份有限公司	網源通科技股 份有限公司	有線及無線通 信、電子零件製 造及產品設計	80	80	
東訊國際投資股份有限公司	MOCET Networks Inc.	話機及其周邊產 品之銷售	100	100	
Tecom Global Tech Investment (B. V. I.) Limited	武漢東訊科技 有限公司	通訊網路信息相 關產品之技術開 發、生產、銷售 及技術服務業務	100	100	

投資公司 名稱	子公司名稱	業務性質	所持股權百分比 (%)		說明
			103年12月31日	102年12月31日	
Tecom Global Tech Investment Pte Limited	東訊科技(無 錫)有限公司	研發、生產寬帶接 入網通信系統設 備、異步轉移模 式、IP數據通訊系 統、移動通訊系統 手機、基站、交換 設備及數字集群系 統設備、高端路由 器、千兆比以上網 路交換機、程控交 換機；銷售自產產 品提供技術服務	100	100	
Tecom Investment (B. V. I.) Limited	特康通訊科技 (廈門)有限公 司	平板顯示器、IT產 品之印製電路板組 裝、生產、測試及 通訊產品和設備之 研發再生產	100	100	
Tecom Investment (B. V. I.) Limited	北京東訊創新 科技有限公司	物聯網智能家居系 統及零配件、固網 移動電話多網融合 家庭關聯系統及零 配件、寬帶接入網 通信系統軟硬件及 配件、無線網通信 系統軟硬件及零通 信系統軟硬件及零 配件、商務通訊電 話系統及零配件的 批系統及零配件的 批發、貨物進出口 ，技術進出口，提 供技術諮詢、技術 培訓、技術服務	100	100	
Tasia (Pte) Ltd.	日本三協株式 會社	家電銷售	100	100	

投資公司 名稱	子公司名稱	業務性質	所持股權百分比 (%)		說明
			103年12月31日	102年12月31日	
Tecocapital Investment (Samoa) Co., Ltd.	青島東元創新科技有限公司	科學園區開發與營運之諮詢服務、招商及管理	100	100	
Tecocapital Investment Co., Ltd.	廈門華日通軟件技術有限公司	軟體開發及銷售	70	70	
Pelecanus Express Pte. Ltd.	北京宅配通物流服務有限公司	倉儲服務	100	100	
Ching Chi International Limited	莒霖冷凍機械(上海)有限公司	從事冰水機等製造及銷售業務	100	100	
Ching Chi International Limited	蘇州莒源制冷設備有限公司	一般製造業	100	100	
K. A. Corp.	莒霖冷凍機械(越南)責任有限公司	一般製造業	100	100	
Teco Westinghouse Motor company	Teco Westinghouse colombia S. A. S.	馬達及發電機之產銷	100	-	
台安科技(無錫)有限公司	四川東元台科商貿有限公司	家電及重電產品之經銷	100	100	
東捷資訊服務股份有限公司	Information Technology Total Service (BVI) Co., Ltd.	控股公司	100	100	
東捷資訊服務股份有限公司	通迅(股)公司	從事各種商業文書收受整理分類、列印裝封等業務	100	100	
東捷資訊服務股份有限公司	優捷勝(股)公司	從事資訊軟體、資料處理及電子資訊供應等業務	100	100	

投資公司 名稱	子公司名稱	業務性質	所持股權百分比 (%)		說明
			103年12月31日	102年12月31日	
Information Technology Total Service (BVI) Co., Ltd.	東捷資訊(杭州)有限公司	從事資訊軟體、資料處理及電子資訊供應等業務	100	100	
Information Technology Total Service (BVI) Co., Ltd.	東捷信息技術(無錫)有限公司	從事資訊軟體、資料處理及電子資訊供應等業務	100	100	
東捷信息技術(無錫)有限公司	廈門東捷網絡科技有限公司	從事資訊軟體、資料處理及電子資訊供應等業務	100	100	

註 1：本公司於民國 101 年 8 月出售部分持股致所持有股權未達該公司表決權股數 50%，惟本公司仍主導公司之財務、營運及人事方針，故仍繼續將該公司列為合併個體。

註 2：本集團採用比例合併認列其於聯合控制個體之權益，將其對聯合控制個體之資產、負債、收益及費損之份額逐行與其財務報告中之類似項目合併。

註 3：本公司有權主導該公司之董事會，對其具有控制力，故將其列入合併個體。

列入合併財務報告之部份子公司，其民國 103 年及 102 年度之財務報告係由其他會計師查核。該等公司民國 103 年及 102 年 12 月 31 日之資產總額分別為 \$2,486,924 及 \$2,159,308，民國 103 年及 102 年營業收入淨額分別為 \$2,483,505 及 \$2,559,800。

3. 未列入本公司合併財務報表之子公司：

投資公司 名稱	子公司名稱	業務性質	所持股權百分比 (%)		說明
			103年12月31日	102年12月31日	
東元電機股份有限公司	東元家電(香港)有限公司	家電銷售	99.99	99.99	註
東元電機股份有限公司	台安電機股份有限公司	開關器具產品之產銷	100	100	註
東安投資股份有限公司	台灣便利通(股)公司	配送運輸業	-	68.03	註
東元電機股份有限公司	安盛旅行社(股)公司	旅行業	96	96	註
東元電機股份有限公司	台成電機(股)公司	各種空調設備之產銷	95	95	註
東元電機股份有限公司	Teco (Philippines) 3C & Appliances, Inc.	空調及家電銷售	60	60	註
Great Teco Motor (Pte) Ltd.	東元總合科技(杭州)有限公司	電機電子及自動控制技術開發及諮詢服務	100	100	註
Great Teco Motor (Pte) Ltd.	南昌東環管理諮詢有限公司	各種投資業務	100	100	註
安台國際投資股份有限公司	安柏電機(股)公司	輸配電器具、照明器具、防爆器具等及其附屬產品之進出口及銷售	49.99	49.99	註
安柏電機(股)公司	Hubbell-Anmex International(s) Pte. Ltd.	經銷電子產品	100	100	註
東安資產開發管理股份有限公司	Grey Back International Property Inc.	不動產之經營管理與開發	54.83	54.83	註
Tasia (Pte) Ltd.	TTMC Co., Ltd.	從事各種投資業務	100	100	註
捷正公寓大廈管理維護股份有限公司	青島捷正物業管理股份有限公司	物業管理及相關配套服務	100	100	註

註：該子公司之資產總額及營業收入均未達本公司各該項金額之重大性，故未將其列入合併財務報告編製個體。

4. 子公司會計期間不同之調整及處理方式

無此情形。

5. 子公司將資金移轉予母公司之能力受重大限制

無此情形。

(四) 外幣換算

本集團內每一個體之財務報告所列之項目，均係以該個體營運所處主要經濟環境之貨幣（即功能性貨幣）衡量。本合併財務報告係以本公司之功能性貨幣「新台幣」作為表達貨幣列報。

1. 外幣交易及餘額

- (1) 外幣交易採用交易日或衡量日之即期匯率換算為功能性貨幣，換算此等交易產生之換算差額認列為當期損益。
- (2) 外幣貨幣性資產及負債餘額，按資產負債表日之即期匯率評價調整，因調整而產生之換算差額認列為當期損益。
- (3) 外幣非貨幣性資產及負債餘額，屬透過損益按公允價值衡量者，按資產負債表日之即期匯率評價調整，因調整而產生之兌換差額認列為當期損益；屬透過其他綜合損益按公允價值衡量者，按資產負債表日之即期匯率評價調整，因調整而產生之兌換差額認列於其他綜合損益項目；屬非按公允價值衡量者，則按初始交易日之歷史匯率衡量。
- (4) 所有兌換損益在損益表之其他利益及損失列報。

2. 國外營運機構之換算

- (1) 功能性貨幣與表達貨幣不同之所有集團個體、關聯企業及聯合控制個體，其經營結果和財務狀況以下列方式換算為表達貨幣：
 - A. 表達於每一資產負債表之資產及負債係以該資產負債表日收盤匯率換算；
 - B. 表達於每一綜合損益表之收益及費損係以當期平均匯率換算；及
 - C. 所有因換算而產生之兌換差額認列為其他綜合損益。
- (2) 當部分處分或出售之國外營運機構為關聯企業或聯合控制個體時，將於其他綜合損益項下之兌換差額按比例重分類於當期損益作為出售利益或損失之一部分。惟當本集團即使仍保留對前關聯企業或聯合控制個體之部分權益，但已喪失對國外營運機構屬關聯企業之重大影響或已喪失對國外營運機構屬聯合控制個體之聯合控制，則係以處分對國外營運機構之全部權益處理。
- (3) 當部分處分或出售之國外營運機構為子公司時，係按比例將認列為其他綜合損益之累計兌換差額重新歸屬予該國外營運機構之非控制權益。惟當本集團即使仍保留對前子公司之部分權益，但已喪失對國外營運機構屬子公司之控制，則係以處分對國外營運機構之全部權益處理。

(五) 資產負債區分流動及非流動之分類標準

1. 資產符合下列條件之一者，分類為流動資產：

- (1) 預期將於正常營業週期中實現該資產，或意圖將其出售或消耗者。

- (2) 主要為交易目的而持有者。
- (3) 預期於資產負債表日後十二個月內實現者。
- (4) 現金或約當現金，但於資產負債表日後至少十二個月交換或用以清償負債受到限制者除外。

本集團將所有不符合上述條件之資產分類為非流動。

2. 負債符合下列條件之一者，分類為流動負債：

- (1) 預期將於正常營業週期中清償者。
- (2) 主要為交易目的而持有者。
- (3) 預期於資產負債表日後十二個月內到期清償者。
- (4) 不能無條件將清償期限遞延至資產負債表日後至少十二個月者。負債之條款，可能依交易對方之選擇，以發行權益工具而導致清償者，不影響其分類。

本集團將所有不符合上述條件之負債分類為非流動。

(六) 約當現金

約當現金係指短期並具高度流動性之投資，該投資可隨時轉換成定額現金且價值變動之風險甚小。定期存款符合前述定義且其持有目的係為滿足營運上之短期現金承諾者，分類為約當現金。

(七) 透過損益按公允價值衡量之金融資產

- 1. 透過損益按公允價值衡量之金融資產係指持有供交易之金融資產或原始認列時被指定為透過損益按公允價值衡量之金融資產。金融資產若在取得時主要係為短期內出售，則分類為持有供交易之金融資產。衍生工具除依避險會計被指定為避險項目外，均分類為持有供交易之金融資產。
- 2. 本集團對於符合交易慣例之透過損益按公允價值衡量之金融資產係採用交易日會計。
- 3. 透過損益按公允價值衡量之金融資產，於原始認列時按公允價值衡量，相關交易成本則認列為當期損益。續後按公允價值衡量，其公允價值之變動認列於當期損益。

(八) 備供出售金融資產

- 1. 備供出售金融資產係指定為備供出售或未被分類為任何其他類別之非衍生金融資產。
- 2. 本集團對於符合交易慣例之備供出售金融資產係採用交易日會計。
- 3. 備供出售金融資產於原始認列時按其公允價值加計交易成本衡量，續後按公允價值衡量，其公允價值之變動認列於其他綜合損益。對於持有無活絡市場公開報價之權益工具投資，或與此種無活絡市場公開報價權益工具連結且須以交付該等權益工具交割之衍生工具，當其公允價值無法可靠衡量時，本集團將其列報為「以成本衡量之金融資產」。

(九) 放款及應收款

- 1. 應收帳款

屬原始產生之放款及應收款，係在正常營業過程中就商品銷售或服務提供所產生之應收客戶款項。於原始認列時按公允價值衡量，後續採有效利息法按攤銷後成本扣除減損後之金額衡量。惟屬未付息之短期應收帳款，因折現影響不重大，後續以原始發票金額衡量。

2. 無活絡市場之債券投資

- (1) 係屬非原始產生之放款及應收款，係指無活絡市場公開報價，且具固定或可決定收取金額之債券投資，且同時符合下列條件者：
 - A. 未分類為透過損益按公允價值衡量。
 - B. 未指定為備供出售。
 - C. 未因信用惡化以外之因素，致持有人可能無法回收幾乎所有之原始投資。
- (2) 本集團對於符合交易慣例之無活絡市場之債券投資係採用交易日會計。
- (3) 無活絡市場之債券投資於原始認列時按交易日之公允價值加計交易成本衡量，續後採用有效利息法按攤銷後成本減除減損後之金額衡量。有效利息法之折溢價攤銷認列於當期損益。
- (4) 本集團持有無活絡市場之債券投資為不符合約當現金之定期存款，因持有期間短折現之影響不重大，係以投資金額衡量。

(十) 金融資產減損

1. 本集團於每一資產負債表日，評估是否已經存在減損之任何客觀證據，顯示某一或一組金融資產於原始認列後發生一項或多項事項（即「損失事項」），且該損失事項對一金融資產或一組金融資產之估計未來現金流量具有能可靠估計之影響。
2. 本集團用以決定是否存在減損損失之客觀證據的政策如下：
 - (1) 發行人或債務人之重大財務困難；
 - (2) 違約，諸如利息或本金支付之延滯或不償付；
 - (3) 本集團因與債務人財務困難相關之經濟或法律理由，給予債務人原不可能考量之讓步；
 - (4) 債務人將進入破產或其他財務重整之可能性大增；
 - (5) 由於財務困難而使該金融資產之活絡市場消失；
 - (6) 可觀察到之資料顯示，一組金融資產之估計未來現金流量於該等資產原始認列後發生可衡量之減少，雖然該減少尚無法認定係屬該組中之某個別金融資產，該等資料包括該組金融資產之債務人償付狀況之不利變化，或與該組金融資產中資產違約有關之全國性或區域性經濟情況。
 - (7) 發行人所處營運之技術、市場、經濟或法令環境中所發生具不利影響之重大改變的資訊，且該證據顯示可能無法收回該權益投資之投資成本；或
 - (8) 權益工具投資之公允價值大幅或持久性下跌至低於成本。
3. 本集團經評估當已存在減損之客觀證據，且已發生減損損失時，按以下各類別處理：

(1) 以攤銷後成本衡量之金融資產

係以該資產帳面金額與估計未來現金流量按該金融資產原始有效利率折現之現值間之差額，認列減損損失於當期損益。當後續期間減損損失金額減少，且該減少能客觀地與認列減損後發生之事項相連結，則先前認列之減損損失在未認列減損情況下於迴轉日應有之攤銷後成本之限額內於當期損益迴轉。認列及迴轉減損損失之金額係藉由備抵帳戶調整資產之帳面金額。

(2) 備供出售金融資產

係以該資產之取得成本(減除任何已償付之本金及攤銷數)與現時公允價值間之差額，再減除該金融資產先前列入損益之減損損失，自其他綜合損益重分類至當期損益。屬權益工具投資者，其已認列於損益之減損損失不得透過當期損益迴轉。認列及迴轉減損損失之金額係藉由備抵帳戶調整資產之帳面金額。

(十一) 金融資產之除列

本集團於符合下列情況之一時，將除列金融資產：

1. 收取來自金融資產現金流量之合約權利失效。
2. 移轉收取金融資產現金流量之合約權利，且業已移轉金融資產所有權之幾乎所有風險及報酬。
3. 移轉收取金融資產現金流量之合約權利，惟未保留對金融資產之控制。

(十二) 應收租賃款/租賃(出租人)

營業租賃之租賃收益扣除給予承租人之任何誘因，於租賃期間內按直線法攤銷認列為當期損益。

(十三) 存貨

存貨按成本與淨變現價值孰低者衡量，成本依移動平均法決定，製成品及在製品之成本包括原料、直接人工、其他直接成本及生產相關之製造費用(按正常產能分攤)，惟不包括借款成本。比較成本與淨變現價值孰低時，採逐項比較法，淨變現價值係指在正常營業過程中之估計售價減除至完工尚須投入之估計成本及相關變動銷售費用後之餘額。

(十四) 建造合約

1. 依國際會計準則第 11 號「建造合約」之定義，建造合約係指為建造一項資產而特別議定之合約。當建造合約之結果能可靠估計，且該合約很有可能獲利時，採完工百分比法於合約期間按合約完成程度認列合約收入，合約成本於發生之期間認列為費用。完成程度參照每份合約至報導期間結束日已發生之合約成本，占該合約之估計總成本之百分比計算。當總合約成本很可能超過總合約收入時，立即將預期損失認列為費用。當建造合約之結果無法可靠估計時，僅在已發生合約成本很有可能回收之範圍內認列合約收入。

2. 合約工作之變更、求償及獎勵金就客戶已同意且能可靠衡量之範圍包括於合約收入中。
3. 本集團對因合約工作應向客戶收取之帳款總額，即在建合約中已發生成本加計已認列利潤（減除已認列損失）超過工程進度請款金額部分，表達為資產，帳列應收建造合約款。若在建合約中工程進度請款金額超過已發生成本加已認列利潤（減除已認列損失）之合計數，表達為負債，帳列應付建造合約款。

(十五) 待出售非流動資產

當非流動資產（或處分群組）之帳面金額主要係透過出售交易而非繼續使用來回收，且高度很有可能出售時，分類為待出售資產，以其帳面價值與公允價值減出售成本孰低者衡量。

(十六) 採用權益法之投資/關聯企業

1. 關聯企業指所有本集團對其有重大影響而無控制之個體，一般係直接或間接持有其 20% 以上表決權之股份。本集團對關聯企業之投資採用權益法處理，取得時依成本認列。
2. 本集團對關聯企業取得後之損益份額認列為當期損益，對其取得後之其他綜合損益份額則認列為其他綜合損益。如本集團對任一關聯企業之損失份額等於或超過其在該關聯企業之權益（包括任何其他無擔保之應收款），本集團不認列進一步之損失，除非本集團對該關聯企業發生法定義務、推定義務或已代其支付款項。
3. 當關聯企業發生非損益及其他綜合損益之權益變動且不影響對關聯企業之持股比例時，本集團將歸屬於本集團可享有關聯企業份額下之權益變動按持股比例認列為「資本公積」。
4. 本集團與關聯企業間交易所產生之未實現損益業已依其對關聯企業之權益比例銷除；除非證據顯示該交易所轉讓之資產已減損，否則未實現損失亦予以銷除。關聯企業之會計政策已作必要之調整，與本集團採用之政策一致。
5. 關聯企業增發新股時，若本集團未按比例認購或取得，致使投資比例發生變動但仍對其有重大影響，該股權淨值變動之增減數係調整「資本公積」及「採用權益法之投資」。若致使投資比例下降者，除上述調整外，與該所有權權益之減少有關而先前已認列於其他綜合損益之利益或損失，且該利益或損失於處分相關資產或負債時須被重分類至損益者，依減少比例重分類至損益。
6. 當集團喪失對關聯企業之重大影響，對原關聯企業之剩餘投資係按公允價值重新衡量，公允價值與帳面金額之差額認列為當期損益。
7. 當集團處分關聯企業時，如喪失對該關聯企業之重大影響，對於先前認列於其他綜合損益與該關聯企業有關之所有金額，其會計處理與本集團若直接處分相關資產或負債之基礎相同，亦即如先前認列為其他綜合損益之利益或損失，於處分相關資產或負債時將被重分類為損益，則當

喪失對關聯企業之重大影響時，將該利益或損失自權益重分類為損益。如對關聯企業之所有權權益降低但仍對其有重大影響，僅按比例將先前在其他綜合損益中認列之金額依上述方式轉出。

8. 當集團處分關聯企業，如喪失對該關聯企業之重大影響，將與該關聯企業有關之資本公積轉列損益，如仍對該關聯企業有重大影響，則按處分比例轉列損益。

(十七) 合資－聯合控制個體

本集團採用比例合併認列其於聯合控制個體之權益，將其對聯合控制個體各資產、負債、收益及費損之份額逐行與其財務報告中之類似項目合併。本集團與合資間交易之未實現損益業已依合資權益之比例銷除；惟若證據顯示流動資產之淨變現價值減少或資產發生減損損失，則立即認列全數損失。本集團所認列之損失份額等於或超過在該聯合控制個體之權益時，本集團繼續按持股比例認列損失。

(十八) 不動產、廠房及設備

1. 不動產、廠房及設備係以取得成本為入帳基礎，並將購建期間之有關利息資本化。
2. 後續成本只有在與該項目有關之未來經濟效益很有可能流入本集團，且該項目之成本能可靠衡量時，才包括在資產之帳面金額或認列為一項單獨資產。被重置部分之帳面金額應除列。所有其他維修費用於發生時認列為當期損益。
3. 不動產、廠房及設備之後續衡量採成本模式，除土地不提折舊外，其他按估計耐用年限以直線法計提折舊。不動產、廠房及設備各項組成若屬重大，則單獨提列折舊。
4. 本集團於每一財務年度結束日對各項資產之殘值、耐用年限及折舊方法進行檢視，若殘值及耐用年限之預期值與先前之估計不同時，或資產所含之未來經濟效益之預期消耗型態已有重大變動，則自變動發生日起依國際會計準則第 8 號「會計政策、會計估計變動及錯誤」之會計估計變動規定處理。各項資產之耐用年限如下：

房屋及建築	10 ~ 50 年
機器設備	3 ~ 15 年
運輸設備	3 ~ 5 年
其他設備	2 ~ 15 年
租賃資產	30 年

(十九) 租賃資產/租賃(承租人)

1. 依據租賃契約之條件，當租賃所有權之幾乎所有風險與報酬由本集團承擔時，分類為融資租賃。
 - (1) 於租賃開始時，按租賃資產之公允價值及最低租金給付現值兩者孰

低者認列為資產及負債。

- (2) 後續最低租賃給付分配予財務成本及降低尚未支付之負債，財務成本於租賃期間逐期分攤，以使按負債餘額計算之期間利率固定。
 - (3) 融資租賃下取得之不動產、廠房及設備，按資產之耐用年限提列折舊。若無法合理確定租賃期間屆滿時本集團將取得所有權，按該資產之耐用年限與租賃期間兩者孰短者提列折舊。
2. 營業租賃之給付扣除自出租人收取之任何誘因，於租賃期間內按直線法攤銷認列為當期損益。

(二十) 投資性不動產

投資性不動產以取得成本認列，後續衡量採成本模式。除土地外，按估計耐用年限以直線法提列折舊，耐用年限為 15~60 年。

(二十一) 無形資產

1. 商譽係因企業合併採收購法產生。
2. 其他無形資產主係電腦軟體成本，以取得成本為入帳基礎，按其估計效益年數或可使用期間採平均法攤銷。

(二十二) 非金融資產減損

1. 本集團於資產負債表日針對有減損跡象之資產，估計其可回收金額，當可回收金額低於其帳面價值時，則認列減損損失。可回收金額係指一項資產之公允價值減出售成本或其使用價值，兩者較高者。除商譽外，當以前年度認列資產減損之情況不存在或減少時，則迴轉減損損失，惟迴轉減損損失而增加之資產帳面金額，不超過該資產若未認列減損損失情況下減除折舊或攤銷後之帳面金額。
2. 商譽應定期估計其可回收金額。當可回收金額低於其帳面價值時，則認列減損損失。商譽減損之減損損失於以後年度不得迴轉。
3. 商譽為減損測試目的，分攤至現金產生單位。此項分攤是依據營運部門辨認，將商譽分攤至預期可從產生商譽之企業合併而受益之現金產生單位或現金產生單位群組。

(二十三) 借款

1. 借款於原始認列時按公允價值扣除交易成本後之金額衡量，後續就扣除交易成本後之價款與贖回價值之任何差額採有效利息法按攤銷後成本於借款期間內衡量。
2. 設立借款額度時支付之費用，當很有可能提取部分或全部額度，則該費用認列為借款之交易成本，予以遞延至動支發生時認列為有效利率之調整；當不太可能提取部分或全部額度，則認列該費用為預付款項，並在額度相關之期間內攤銷。

(二十四) 應付帳款及票據

應付帳款及票據係在正常營業過程中自供應商取得商品或勞務而應支

付之義務。於原始認列時按公允價值衡量，後續採有效利息法按攤銷後成本衡量。惟屬未付息之短期應付帳款，因折現影響不重大，後續以原始發票金額衡量。

(二十五) 透過損益按公允價值衡量之金融負債

1. 透過損益按公允價值衡量之金融負債係指持有供交易之金融負債或原始認列時被指定為透過損益按公允價值衡量之金融負債。分類為持有供交易之金融負債係於取得時之主要目的為短期內再買回，及除依避險會計被指定為避險工具外之衍生工具。
2. 透過損益按公允價值衡量之金融負債，於原始認列時按公允價值衡量，相關交易成本則認列為當期損益。續後按公允價值衡量，其公允價值之變動認列於當期損益。

(二十六) 金融負債之除列

本集團於合約所載之義務履行、取消或到期時，除列金融負債。

(二十七) 金融資產及負債之互抵

當有法律上可執行之權利將所認列之金融資產及負債金額抵銷，且意圖以淨額基礎交割或同時實現資產及清償負債時，始可將金融資產及金融負債互抵，並於資產負債表中以淨額表達。

(二十八) 金融負債及權益工具

1. 本集團發行之應付可轉換公司債，嵌入有轉換權(即持有人可選擇轉換為本集團普通股之權利，且為固定金額轉換固定數量之股份)及買回權，於初始發行時將發行價格依發行條件區分為金融資產、金融負債或權益(「資本公積－認股權」)，其處理如下：
 - (1) 嵌入本集團發行應付可轉換公司債之買回權，於原始認列時以其公允價值之淨額帳列「透過損益按公允價值衡量之金融資產或負債」；後續於資產負債表日，按當時之公允價值評價，差額認列「透過損益按公允價值衡量之金融資產(負債)利益或損失」。
 - (2) 應付可轉換公司債之主契約於原始認列時按公允價值衡量，與贖回價值間之差額認列為應付公司債溢折價，列為應付公司債之加項或減項；後續採有效利息法按攤銷後成本於債券流通期間內認列為當期損益，作為「財務成本」之調整項目。
 - (3) 嵌入本集團發行應付可轉換公司債之轉換權係符合權益之定義，於原始認列時，就發行金額扣除上述「透過損益按公允價值衡量之金融資產或負債」及「應付公司債淨額」後之剩餘價值帳列「資本公積－認股權」，後續不再重新衡量。
 - (4) 發行應付可轉換公司債之任何直接歸屬之交易成本，按原始帳面金額比例分配至負債和權益之組成部分。
 - (5) 當持有人轉換時，帳列負債組成部分(包括「應付公司債」及「透過損益按公允價值衡量之金融資產或負債」)按其分類之後續衡量方法處理，再以前述依負債組成部分之帳面價值加計「資本公

積－認股權」之帳面價值作為換出普通股之發行成本。

2. 本集團發行之普通應付公司債，於原始認列時按公允價值扣除交易成本後之金額衡量，與贖回價值間之差額認列為應付公司債溢折價，列為應付公司債之加項或減項；後續採有效利息法按攤銷後成本於債券流通期間內認列為當期損益，作為「財務成本」之調整項目。

(二十九) 財務保證合約

本集團簽訂之財務保證合約係指特定債務人於債務到期無法依原始或修改後之債務工具條款償還債務時，本集團必須支付特定給付以歸墊持有人所發生損失之合約。於原始認列時按交易日之公允價值調整交易成本衡量，續後按資產負債表日清償現時義務所須支出之最佳估計，與原始認列之金額減除已認列之累計攤銷的餘額，二者孰高者衡量。

(三十) 負債準備

負債準備(如產品保固等)係因過去事件而負有現時法定或推定義務，很有可能需要流出具經濟效益之資源以清償該義務，且該義務之金額能可靠估計時認列。負債準備之衡量係以資產負債表日清償該義務所需支出之最佳估計現值衡量，折現率採用反映目前市場對貨幣時間價值及負債特定風險之評估之稅前折現率，折現之攤銷認列為利息費用。未來營運損失不得認列負債準備。

(三十一) 員工福利

1. 短期員工福利

短期員工福利係以預期支付之非折現金額衡量，並於相關服務提供時認列為費用。

2. 退休金

(1) 確定提撥計畫

對於確定提撥計畫，係依權責發生基礎將應提撥之退休基金數額認列為當期之退休金成本。預付提撥金於可退還現金或減少未來給付之範圍內認列為資產。

(2) 確定福利計畫

A. 確定福利計畫下之淨義務係以員工當期或過去服務所賺得之未來福利金額折現計算，並以資產負債表日之確定福利義務現值減除計畫資產之公允價值及未認列之前期服務成本。確定福利淨義務每年由精算師採用預算單位福利法計算，折現率則參考資產負債表日與確定福利計畫之貨幣及期間一致之高品質公司債之市場殖利率決定；在高品質公司債無深度市場之國家，係使用政府公債(於資產負債表日)之市場殖利率。

B. 確定福利計畫產生之精算損益於當期發生認列為其他綜合損益。

C. 前期服務成本屬立即既得者，則相關費用立即認列為損益；非屬立即既得者，則以直線法於平均既得期間認列為損益。

3. 離職福利

離職福利係於正常退休日前終止對員工之聘僱或當員工自願接受資遣而支付之福利。本集團係於做出明確承諾，備具詳細之正式終止聘雇計畫，且該計畫沒有撤銷之實際可能性時，始認列費用。如係為了鼓勵自願資遣而提供之離職福利，係於員工很有可能接受該提議且接受人數可合理估計時，始認列費用。在超過資產負債表日後12個月支付之福利應予以折現。

4. 員工分紅及董監酬勞

員工分紅及董監事酬勞係於具法律或推定義務且金額可合理估計時，認列為費用及負債。嗣後股東會決議實際配發金額與估列金額有差異時，則按會計估計變動處理。另本集團係以財務報告年度之次年度股東會決議日前一日之每股公允價值，並考慮除權除息影響後之金額，計算股票紅利之股數。

(三十二) 員工股份基礎給付

以權益交割之股份基礎給付協議係於給與日以所給與權益商品之公允價值衡量所取得之員工勞務，於既得期間認列為酬勞成本，並相對調整權益。權益商品之公允價值應反映市價既得條件及非既得條件之影響。認列之酬勞成本係隨著預期將符合服務條件及非市價既得條件之獎酬數量予以調整，直至最終認列金額係以既得日既得數量認列。

(三十三) 所得稅

1. 所得稅費用包含當期及遞延所得稅。除與列入其他綜合損益或直接列入權益之項目有關之所得稅分別列入其他綜合損益或直接列入權益外，所得稅係認列於損益。
2. 本集團依據營運及產生課稅所得之所在國家在資產負債表日已立法或已實質性立法之稅率計算當期所得稅。管理階層就適用所得稅相關法規定期評估所得稅申報之狀況，並在適用情況下根據預期須向稅捐機關支付之稅款估列所得稅負債。未分配盈餘依所得稅法加徵10%之所得稅，俟盈餘產生年度之次年度於股東會通過盈餘分派案後，始就實際盈餘之分派情形，認列10%之未分配盈餘所得稅費用。
3. 遞延所得稅採用資產負債表法，按資產及負債之課稅基礎與其於合併資產負債表之帳面金額所產生之暫時性差異認列。源自於原始認列之商譽所產生之遞延所得稅負債則不予認列，若遞延所得稅源自於交易（不包括企業合併）中對資產或負債之原始認列，且在交易當時未影響會計利潤或課稅所得（課稅損失），則不予認列。若投資子公司及關聯企業產生之暫時性差異，本集團可以控制暫時性差異迴轉之時點，且暫時性差異很有可能於可預見之未來不會迴轉者則不予認列。遞延所得稅採用在資產負債表日已立法或已實質性立法，並於有關之遞延所得稅資產實現或遞延所得稅負債清償時預期適用之稅率（及稅法）為準。

4. 遞延所得稅資產於暫時性差異很有可能用以抵減未來應課稅所得之範圍內認列，並於每一資產負債表日重評估未認列及已認列之遞延所得稅資產。
5. 當有法定執行權將所認列之當期所得稅資產及負債金額互抵且有意圖以淨額基礎清償或同時實現資產及清償負債時，始將當期所得稅資產及當期所得稅負債互抵；當有法定執行權將當期所得稅資產及當期所得稅負債互抵，且遞延所得稅資產及負債由同一稅捐機關課徵所得稅之同一納稅主體、或不同納稅主體產生但各主體意圖以淨額基礎清償或同時實現資產及清償負債時，始將遞延所得稅資產及負債互抵。
6. 因購置設備或技術、研究發展支出及股權投資等而產生之未使用所得稅抵減遞轉後期部分，係在很有可能未來課稅所得以供未使用所得稅抵減使用之範圍內，認列遞延所得稅資產。
7. 依「所得稅基本稅額條例」規定，本公司與國內子公司於計算所得稅時，除一般所得稅額外，尚須估列基本稅額，如一般所得稅額低於基本稅額時，就其差額估列入帳，列入當期所得稅費用。

(三十四) 股本

1. 普通股分類為權益，直接歸屬於發行新股或認股權之增額成本以扣除所得稅後之淨額於權益中列為價款減項。
2. 本公司買回已發行股票時，將所支付之對價包括任何可直接歸屬之增額成本以稅後淨額認列為股東權益之減項。買回之股票後續再發行時，所收取之對價扣除任何可直接歸屬之增額成本及所得稅影響後與帳面價值之差額認列為股東權益之調整。

(三十五) 股利分配

分派予本公司股東之股利於本公司股東會決議分派股利時於財務報告認列，分派現金股利認列為負債。

(三十六) 收入認列

1. 銷貨收入

- (1) 本集團製造並銷售各種機械設備、空調及電器等相關產品。收入係正常營業活動中對集團外顧客銷售商品已收或應收對價之公允價值，以扣除增值稅、銷貨退回、數量折扣及折讓之淨額表達。商品銷售於商品交付予買方、銷貨金額能可靠衡量且未來經濟效益很有可能流入企業時認列收入。當與所有權相關之重大風險與報酬已移轉予顧客，本集團對商品既不持續參與管理亦未維持有效控制且顧客根據銷售合約接受商品，或有客觀證據顯示所有接受條款均已符合時，商品交付方屬發生。
- (2) 本集團對銷售之產品提供數量折扣及瑕疵品退回權，採用歷史經驗估計折扣及退貨，於銷貨認列時提列負債準備。數量折扣係以每年之預期購買量為基礎評估。

2. 勞務收入

本集團提供產品維修之相關服務。提供勞務之交易結果能可靠估計時，依完工百分比法認列收入。完工程度係以截至財務報導日止已履行之勞務占應履行總勞務之比例估計。當交易結果無法可靠估計時，於已認列成本很有可能回收之範圍內認列收入。

3. 工程收入

承包之長期工程合約，其工程損益可合理估計者，採完工比例法認列其相關收入與成本；若工程損益無法合理估計者，則採全部完工法認列其工程損益。預估工程成本高於工程總價款時，無論採用何種方法，均於預估損失年度全額認列為工程損失。

4. 銷售協議包含多項組成部分

本集團提供之銷售協議中，可能同時包含銷售商品及後續期間之維修服務等組成部分。當協議中含有多項可單獨辨認之組成部分時，該協議之已收或應收對價之公允價值係依據各項組成部分之相對公允價值分攤，以決定各組成部分之收入金額，並依據個別組成部分適用之收入認列標準認列為當期損益。各組成部分之公允價值依照其獨立出售時之市場價值決定。

(三十七) 政府補助

政府補助於可合理確信企業將遵循政府補助所附加之條件，且將可收到該項補助時，按公允價值認列。若政府補助之性質係補償本集團發生之費用，則在相關費用發生期間依有系統之基礎將政府補助認列為當期損益。與不動產、廠房及設備有關之政府補助，做為該資產帳面價值之減項，於資產耐用年限內透過折舊費用之減少將補助認列於損益。

(三十八) 企業合併

1. 本集團採用收購法進行企業合併。合併對價根據所移轉之資產、所產生或承擔之負債及所發行之權益工具之公允價值計算，所移轉之對價包括或有對價約定所產生之任何資產和負債之公允價值。與收購有關之成本於發生時認列為費用。企業合併中所取得可辨認之資產及所承擔之負債，按收購日之公允價值衡量。本集團以個別收購交易為基準，選擇按公允價值或按非控制權益占被收購者可辨認淨資產之比例衡量被收購者之非控制權益。
2. 移轉對價、被收購者非控制權益，及先前已持有被收購者之權益之公允價值總額，若超過所取得可辨認資產及承擔之負債之公允價值，於收購日認列為商譽；所取得可辨認資產及承擔之負債之公允價值，若超過移轉對價、被收購者非控制權益，及先前已持有被收購者之權益之公允價值總額，該差額於收購日認列為當期損益。

(三十九) 營運部門

本集團營運部門資訊與提供給主要營運決策者之內部管理報告採一致之方式報導。主要營運決策者負責分配資源予營運部門並評估其績效，經辨識本集團之主要營運決策者為董事會。

五、重大會計判斷、估計及假設不確定性之主要來源

本集團編製本合併財務報告時，管理階層已運用其判斷以決定所採用之會計政策，並依據資產負債表日當時之情況對於未來事件之合理預期以作出會計估計及假設。所作出之重大會計估計與假設可能與實際結果存有差異，將考量歷史經驗及其他因子持續評估及調整。該等估計及假設具有導致資產及負債帳面金額於下個財務年度重大調整之風險。請詳下列對重大會計判斷、估計與假設不確定性之說明：

(一) 會計政策採用之重要判斷

1. 金融資產－權益投資之減損

本集團依據國際會計準則第 39 號決定個別金融資產－權益投資是否發生減損，於作此項決定時需重大判斷。本集團評估個別權益投資之公允價值低於其成本的時間及金額，以及被投資者之財務健全情況和短期業務前景，包括產業及部門績效、技術變遷以及營運及融資現金流量等因素。

2. 投資性不動產

本集團持有之某些不動產的目的係為賺取租金或資本增值，然其部分係供自用。當各部分不可單獨出售且不可以融資租賃單獨出租時，則僅在供自用所持有之部分占個別不動產 20% 以下時，始將該不動產分類為投資性不動產項下。

3. 收入總額或淨額認列

本集團依據交易型態及其經濟實質是否暴於與銷售商品有關之重大風險與報酬，判斷本集團係做為該項交易之委託人或代理人。經判斷為交易之委託人時，以應收或已收顧客款項之總額認列收入，若判斷為交易之代理人時，則認列交易淨額為佣金收入。

本集團依據下列委託人之特性做為總額認列收入之判斷指標：

- a. 對提供商品或勞務負有主要責任
- b. 承擔存貨風險
- c. 具有直接或間接定價之自由
- d. 承擔顧客之信用風險

(二) 重要會計估計及假設

1. 收入認列

銷貨收入原則上係於獲利過程完成時認列。相關退貨及折讓負債準備係依歷史經驗及其他已知原因估計可能發生之產品退回及折讓，於產品出售當

期列為銷貨收入之減項，且本集團定期檢視估計之合理性。

2. 有形資產及無形資產(商譽除外)減損評估

資產減損評估過程中，本集團需依賴主觀判斷並依據資產使用模式及產業特性，決定特定資產群組之獨立現金流量、資產耐用年數及未來可能產生之收益與費損，任何由於經濟狀況之變遷或集團策略所帶來的估計改變均可能在未來造成重大減損。

民國 103 年 12 月 31 日，本集團認列減損損失後之機器設備為 \$1,990,422。

3. 商譽減損評估

商譽減損之評估過程依賴本集團之主觀判斷，包含辨認現金產生單位及分攤資產負債和商譽至相關現金產生單位，及決定相關現金產生單位之可回收金額。

4. 採用權益法之投資減損評估

當有減損跡象顯示某項採權益法之投資可能已經減損致帳面金額無法被回收，本集團隨即評估該項投資之減損。本集團係依據享有被投資公司預期未來現金流量之折現值評估可回收金額，並分析其相關假設之合理性。

5. 遞延所得稅資產之可實現性

遞延所得稅資產係於未來很有可能有足夠之課稅所得供可減除暫時性差異使用時方予以認列。評估遞延所得稅資產之可實現性時，必須涉及管理階層之重大會計判斷及估計，包含預期未來銷貨收入成長及利潤率、免稅期間、可使用之所得稅抵減、稅務規劃等假設。任何關於全球經濟環境、產業環境的變遷及法令的改變，均可能引起遞延所得稅資產之重大調整。

民國 103 年 12 月 31 日，本集團認列之遞延所得稅資產為 \$1,078,738。

6. 存貨之評價

由於存貨須以成本與淨變現價值孰低者計價，故本集團必須運用判斷及估計決定資產負債表日存貨之淨變現價值。由於科技快速變遷，本集團評估資產負債表日存貨因正常損耗、過時陳舊或無市場銷售價值之金額，並將存貨成本沖減至淨變現價值。此存貨評價主要係依未來特定期間內之產品需求為估計基礎，故可能產生重大變動。

民國 103 年 12 月 31 日，本集團存貨之帳面金額為 \$11,555,667。

7. 應計退休金負債之計算

計算確定福利義務之現值時，本集團必須運用判斷及估計以決定資產負債表日之相關精算假設，包含折現率及計畫資產之預期報酬率等。任何精算假設之變動，均可能會重大影響本集團確定福利義務之金額。

8. 金融資產－無活絡市場之未上市(櫃)公司股票公允價值衡量

本集團持有之無活絡市場之未上市(櫃)公司股票，其公允價值衡量主要係參考近期籌資活動、同類型公司評價、公司技術發展情形、市場狀況及其他經濟指標所做估計。任何判斷及估計之變動，均可能會影響其公允價值

之衡量。有關金融工具公允價值之說明，請詳附註十二、(三)。

民國 103 年 12 月 31 日，本集團無活絡市場之未上市(櫃)公司股票之帳面金額為\$1,624,982。

六、重要會計項目之說明

(一)現金及約當現金

	103年12月31日	102年12月31日
庫存現金及週轉金	\$ 13,494	\$ 17,496
支票存款及活期存款	10,270,320	9,137,320
約當現金	6,922,597	5,753,755
合計	<u>\$ 17,206,411</u>	<u>\$ 14,908,571</u>

1. 本集團往來之金融機構信用品質良好，且本集團與多家金融機構往來以分散信用風險，預期發生違約之可能性甚低，於資產負債表日最大信用風險之暴險金額為現金及約當現金之帳面金額。
2. 截至民國 103 年 12 月 31 日止，現金及約當現金內計\$141,128 因購料借款等用途受限(表列「1470 其他流動資產」)，請詳附註八。

(二)透過損益按公允價值衡量之金融資產

項目	103年12月31日	102年12月31日
流動項目：		
持有供交易之金融資產		
上市櫃公司股票	\$ 207,573	\$ 123,406
債券型基金	81,243	207,144
非避險之衍生性金融工具	21,039	5,355
	309,855	335,905
持有供交易之金融資產評價調整	8,544	12,550
合計	<u>\$ 318,399</u>	<u>\$ 348,455</u>

1. 本集團持有供交易之金融資產於民國 103 年及 102 年度認列之淨利益分別計\$69,173 及\$68,411。
2. 有關非避險之衍生金融資產之交易及合約資訊說明如下：

金融商品	103年12月31日		
	到期期間	合約金額(名目本金)	公平價值
遠期外匯合約			
SELL EUR/BUY USD	104. 1. 06~104. 5. 12	EUR 8,000,000	\$ 7,702
BUY USD/SELL JPY	104. 1. 14~104. 4. 30	JPY 800,000,000	13,304
BUY USD/SELL JPY	104. 01. 12~104. 02. 10	JPY 39,920,675	33
			<u>\$ 21,039</u>

102年12月31日

金融商品	到期期間	合約金額(名目本金)		公平價值
遠期外匯合約				
SELL USD/BUY TWD	103.1.6~103.1.29	USD	5,000,000	\$ 1,342
BUY USD/SELL JPY	103.1.29~103.2.27	JPY	300,000,000	4,013
				<u>\$ 5,355</u>

3. 本集團簽訂之遠期外匯交易主係預售遠期交易，目的係為規避外銷價款之匯率風險，惟未適用避險會計。
4. 原分類為透過損益按公允價值衡量之上市櫃公司股票，因民國97年發生全球金融風暴，依國際會計準則第39號第50段(c)規定，於民國97年7月1日重分類至備供出售金融資產計\$110,010，相關資訊如下：

(1) 上開重分類資產尚未除列部位之餘額資訊：

	103年12月31日	102年12月31日
	帳面價值/公允價值	帳面價值/公允價值
上市櫃公司股票	<u>\$ 2,953</u>	<u>\$ 2,743</u>

- (2) 上述上市櫃公司股票於民國103年度認列公允價值變動於當期損益及其他綜合損益之金額分別為\$0及\$210，於民國102年度認列公允價值變動於當期損益及其他綜合損益之金額分別為\$0及\$378，及於民國102年度之前累計認列公允價值變動於當期損益及其他綜合損益之金額分別為\$11,102及(\$749)。
- (3) 上述上市櫃公司股票，如不於民國97年7月1日重分類至備供出售金融資產，則應認列公允價值變動利益於當期損益之資訊：

	103年度	102年度
	上市櫃公司股票	<u>(\$ 1,775)</u>

(三) 備供出售金融資產

項目	103年12月31日	102年12月31日
流動項目：		
上市櫃公司股票	\$ 1,039,343	\$ 934,127
興櫃公司股票	64,596	5,001
受益憑證	83,158	41,347
小計	1,187,097	980,475
備供出售金融資產評價調整	65,014	4,095
合計	<u>\$ 1,252,111</u>	<u>\$ 984,570</u>
非流動項目：		
上市櫃公司股票	\$ 4,177,844	\$ 3,912,674
興櫃公司股票	6,017,572	6,028,409
非上市櫃公司股票	1,251,857	2,184,622
小計	11,447,273	12,125,705
備供出售金融資產評價調整	2,708,628	(1,346,680)
合計	<u>\$ 14,155,901</u>	<u>\$ 10,779,025</u>

1. 本集團於民國 103 年及 102 年度因公允價值變動認列於其他綜合損益之金額分別為\$3,802,335及\$641,402。
2. 本集團於民國 103 年及 102 年度針對持有 Chaintea (Cayman Islands) Holding Corp. 等，提列減損損失，金額計\$43,826及\$38,850。
3. 有關本集團將備供出售金融資產提供作為抵質押擔保之情形請詳附註八。

(四) 無活絡市場之債券投資

項目	103年12月31日	102年12月31日
流動項目：		
定期存款	<u>\$ 122,540</u>	<u>\$ 106,630</u>

1. 本集團於民國 103 年及 102 年度因攤銷後成本認列於當期損益之利息收入分別為\$1,161及\$1,580。
2. 本集團持有之無活絡市場之債券投資係屬存放於銀行之定期存款，該等銀行之信用評等均為良好，於資產負債表日最大信用風險之暴險金額為無活絡市場之債券投資之帳面金額。
3. 本集團民國 103 年及 102 年 12 月 31 日無活絡市場之債券投資未有提供質押之情況。

(五) 應收票據淨額

	103年12月31日	102年12月31日
應收票據	\$ 1,002,554	\$ 1,128,110
減：備抵呆帳	(4,044)	(3,774)
	<u>\$ 998,510</u>	<u>\$ 1,124,336</u>

1. 有關本集團應收票據依據本集團之授信標準之信用品質資訊請詳附註六(六)之說明。

2. 本集團將應收票據提供作為質押擔保之情形請詳附註八。

(六) 應收帳款淨額

	103年12月31日	102年12月31日
應收帳款	\$ 8,561,100	\$ 8,939,293
減：備抵呆帳	(228,044)	(244,070)
	<u>\$ 8,333,056</u>	<u>\$ 8,695,223</u>

1. 本集團之應收票據及帳款為未逾期且未減損者依據本集團之授信標準的信用品質資訊如下：

	103年12月31日	102年12月31日
群組1	\$ 3,592,499	\$ 3,455,732
群組2	1,538,187	1,863,523
群組3	996,891	972,873
群組4	295,293	250,886
群組5	607,614	845,113
	<u>\$ 7,030,484</u>	<u>\$ 7,388,127</u>

群組一：無實質風險客戶，公家機關、上市櫃公司。

群組二：風險極小客戶、聲譽、未來展望佳，並經本集團信用控管主管核准之公司。

群組三：風險較小客戶，營運狀況良好，與本集團往來多年且付款正常者。

群組四：風險可接受客戶，需經常進行信用監控者。

群組五：交易次數及往來金額低，尚需持續觀察者。

2. 已逾期但未減損之金融資產之帳齡分析如下：

	103年12月31日	102年12月31日
30天內	\$ 819,602	\$ 1,148,573
31-90天	701,905	891,547
91-180天	279,662	320,376
181天以上	499,913	70,936
	<u>\$ 2,301,082</u>	<u>\$ 2,431,432</u>

以上係以逾期天數為基準進行之帳齡分析。

3. 已減損金融資產之變動分析：

(1) 於民國 103 年及 102 年 12 月 31 日止，本集團已減損之應收票據及帳款金額分別為 \$232,088 及 \$247,844。

(2) 備抵呆帳變動表如下：

	103年度		
	個別評估之減損損失	群組評估之減損損失	合計
1月1日	\$ 42,946	\$ 204,898	\$247,844
本期提列(迴轉)			
減損損失	64,204	(58,560)	5,644
本期沖銷未能收			
回之款項	(14,480)	(13,377)	(27,857)
淨兌換差額	<u>2,148</u>	<u>4,309</u>	<u>6,457</u>
12月31日	<u>\$ 94,818</u>	<u>\$ 137,270</u>	<u>\$232,088</u>
	102年度		
	個別評估之減損損失	群組評估之減損損失	合計
1月1日	\$ 21,202	\$ 250,822	\$272,024
本期提列(迴轉)			
減損損失	29,303	(34,640)	(5,337)
本期沖銷未能收			
回之款項	(7,559)	(81,398)	(88,957)
合併影響數	-	77,779	77,779
淨兌換差額	<u>-</u>	<u>(7,665)</u>	<u>(7,665)</u>
12月31日	<u>\$ 42,946</u>	<u>\$ 204,898</u>	<u>\$247,844</u>

4. 本集團之應收帳款於民國 103 年及 102 年 12 月 31 日最大信用風險之暴險金額為每類應收帳款之帳面金額。

5. 本集團持有作為應收帳款擔保之擔保品為土地、房屋、銀行定期存單、銀行保證函及質量保函。

6. 有關本集團將應收帳款提供作為質押擔保之情形請詳附註八。

(七) 存貨

	103年12月31日		
	成本	備抵評價損失	帳面價值
原物料	\$ 3,129,025	(\$ 423,424)	\$ 2,705,601
在製品	1,419,621	(112,051)	1,307,570
製成品	6,376,733	(292,684)	6,084,049
在途存貨	1,078,970	-	1,078,970
商品	<u>389,790</u>	<u>(10,313)</u>	<u>379,477</u>
	<u>\$ 12,394,139</u>	<u>(\$ 838,472)</u>	<u>\$ 11,555,667</u>

	102年12月31日		
	成本	備抵評價損失	帳面價值
原物料	\$ 3,354,713	(\$ 562,332)	\$ 2,792,381
在製品	1,454,054	(104,101)	1,349,953
製成品	6,341,491	(335,222)	6,006,269
在途存貨	739,048	-	739,048
商品	340,249	(34,476)	305,773
	<u>\$ 12,229,555</u>	<u>(\$ 1,036,131)</u>	<u>\$ 11,193,424</u>

1. 本集團民國 103 年及 102 年度認列為費損之存貨成本分別為\$32,550,550 及\$34,394,104，其中包含因調整售價致存貨淨變現價值回升及將存貨自成本沖減至淨變現價值而認列之銷貨成本增加及減少之金額\$156,281 及 (\$171,276)。

2. 有關本集團將存貨提供作為質押擔保之情形請詳附註八。

(八) 在建工程

	103年12月31日	102年12月31日
已發生之總成本及已認列之利潤(減除已認列之損失)	\$ 13,644,105	\$ 13,494,996
減：工程進度請款金額	(13,111,111)	(12,859,300)
進行中合約淨資產負債狀況	<u>\$ 532,994</u>	<u>\$ 635,696</u>
列報為：		
應收建造合約款	\$ 844,335	\$ 879,132
應付建造合約款	(291,341)	(243,436)
	<u>\$ 552,994</u>	<u>\$ 635,696</u>

截至民國 103 年及 102 年 12 月 31 日止，工程合約總價款超過五億元之在建工程合約及其所認列之累積(損)益明細如下：

103年12月31日

工程別	預計完工時間	工程合約 總價款	估計完工 總成本	已完工 比例	累積已 認列(損)益
工程甲	104.04	\$ 2,242,267	\$ 2,123,400	99%	\$ 118,741
工程乙	105.12	1,273,302	1,236,751	96%	34,960
工程丙	104.07	1,143,973	1,091,350	64%	33,446
工程丁	104.12	1,064,797	1,025,856	95%	37,046
工程戊	104.12	1,052,442	967,609	88%	74,975
工程己	106.12	941,452	1,536,563	96%	(595,111)
工程庚	107.02	899,048	827,124	1%	288
工程辛	104.12	621,282	674,470	99%	(53,188)
工程壬	104.03	611,485	619,366	89%	(7,881)
工程癸	104.04	561,905	522,571	45%	39,333

102年12月31日

工程別	預計完工時間	工程合約 總價款	估計完工 總成本	已完工 比例	累積已 認列(損)益
工程甲	103.12	\$ 2,237,039	\$ 2,146,199	98%	\$ 89,446
工程乙	105.12	1,241,394	1,280,283	92%	(38,889)
工程丙	104.07	1,140,429	1,087,969	24%	12,741
工程丁	103.04	1,093,065	994,918	96%	93,899
工程戊	103.12	1,012,982	931,561	89%	72,233
工程己	106.12	941,452	1,536,563	96%	(595,111)
工程辛	103.12	621,282	674,470	99%	(53,188)
工程子	103.06	600,432	584,464	99%	15,930
工程壬	103.06	569,115	576,996	57%	(7,881)

(九) 待出售非流動資產淨額

本公司之子公司-東莞東成空調設備有限公司於民國 101 年 11 月 15 日簽訂房地產轉讓合約，該項交易已於民國 103 年 1 月完成。截至民國 103 年及 102 年 12 月 31 日止，符合分類為待出售處分處組者，其資產主要分類如下：

	<u>103年12月31日</u>	<u>102年12月31日</u>
不動產、廠房及設備		
房屋及設備	\$ -	\$ 55,443
機器設備	-	1,070
其他設備	-	2,149
總計	<u>\$ -</u>	<u>\$ 58,662</u>

(十) 採用權益法之投資

	<u>103年12月31日</u>	<u>102年12月31日</u>
1. 東培工業(股)公司	\$ 1,978,615	\$ 1,912,083
2. 菱光科技(股)公司	422,602	417,133
3. 聯昌電子企業(股)公司	566,715	517,660
4. 世正開發(股)公司	1,491,627	1,408,617
5. 其他	<u>773,180</u>	<u>764,018</u>
	<u>5,232,739</u>	<u>5,019,511</u>
減：樂利等採用權益法之投資貸餘（帳列 應收票據-關係人、應收帳款-關係人、 其他應收款-關係人減項及其他非流動 負債）	(<u>23,334</u>)	(<u>47,090</u>)
	<u>\$ 5,209,405</u>	<u>\$ 4,972,421</u>

本集團民國 103 年及 102 年度採用權益法之關聯企業及合資損益之份額如下：

	<u>103年度</u>	<u>102年度</u>
1. 東培工業(股)公司	\$ 183,306	\$ 159,117
2. 菱光科技(股)公司	36,560	22,878
3. 聯昌電子企業(股)公司	48,179	18,646
4. 世正開發(股)公司	95,275	91,189
5. 其他	(<u>147,882</u>)	(<u>123,916</u>)
	<u>\$ 215,438</u>	<u>\$ 167,914</u>

1. 民國 103 年及 102 年度部分採用權益法之投資，係依各該公司所委任其他會計師查核之財務報告評價而得，其民國 103 年及 102 年度採用權益法之關聯企業及合資損益之份額分別為\$114,585 及\$182,785；截至民國 103 年及 102 年 12 月 31 日止，其相關採用權益法之餘額分別為\$3,924,963 及\$3,914,336，採用權益法之投資貸方餘額分別為\$23,334 及\$19,878。

2. 本集團主要關聯企業之經營結果及其總資產和負債之份額如下：

	資產	負債	收入	損益	持股比例
103年12月31日					
1. 東培工業(股)公司	\$ 8,684,700	\$ 2,216,851	\$ 5,016,978	\$ 599,109	31.14%
2. 菱光科技(股)公司	4,652,599	1,020,495	5,354,320	308,496	11.50%
3. 聯昌電子企業(股)公司	3,331,266	1,656,776	4,307,917	144,944	33.84%
4. 世正開發(股)公司	6,452,084	2,848,285	1,116,380	218,070	39.11%
5. 其他	491,329	282,774	914,848	6,095	
	<u>\$ 23,611,978</u>	<u>\$ 8,025,181</u>	<u>\$ 16,710,443</u>	<u>\$ 1,276,714</u>	

	資產	負債	收入	損益	持股比例
102年12月31日					
1. 東培工業(股)公司	\$ 8,180,086	\$ 1,949,953	\$ 4,500,396	\$ 489,801	31.14%
2. 菱光科技(股)公司	4,545,850	1,061,641	4,743,841	587,052	11.79%
3. 聯昌電子企業(股)公司	2,246,631	717,085	2,407,426	127,910	33.84%
4. 世正開發(股)公司	6,553,087	3,122,041	664,435	184,156	39.11%
5. 其他	525,593	318,340	206,304	18,598	
	<u>\$ 22,051,247</u>	<u>\$ 7,169,060</u>	<u>\$ 12,522,402</u>	<u>\$ 1,407,517</u>	

3. 本集團之關聯企業有公開報價者，其公允價值如下：

	103年12月31日	102年12月31日
1. 聯昌電子企業(股)公司	\$ 897,258	\$ 664,496
2. 菱光科技(股)公司	363,411	321,786
	<u>\$ 1,260,669</u>	<u>\$ 986,282</u>

4. 有關本集團將採用權益法之投資提供作為質押擔保之情形請詳附註八。

(十一) 合資

本集團持有合資青島世紀東元高新機電有限公司 50%之權益，該企業提供離心式製冰機之生產及銷售。以下金額為本集團在該合資之資產及負債，以及銷售及經營結果中 50%之之份額，並合併於資產負債表及綜合損益表中：

	<u>103年12月31日</u>	<u>102年12月31日</u>
資產：		
流動資產	\$ 65,029	\$ 71,280
長期資產	<u>186,932</u>	<u>203,135</u>
	<u>251,961</u>	<u>274,415</u>
負債：		
流動負債	<u>132,688</u>	<u>124,104</u>
淨資產	<u>\$ 119,273</u>	<u>\$ 150,311</u>
	<u>103年度</u>	<u>102年度</u>
收益	\$ 72,189	\$ 69,237
費損	(107,298)	(107,606)
稅後淨損	<u>(\$ 35,109)</u>	<u>(\$ 38,369)</u>
合資承諾之權益比例	<u>50%</u>	<u>50%</u>

本集團於該合資之權益並無相關之或有負債，且該合資本身亦無或有負債。

(十二) 不動產、廠房及設備

	土地	房屋及建築	機器設備	運輸設備	租賃資產	租賃改良	其他設備	出租資產	合計
103年1月1日									
成本	\$ 5,757,428	\$ 8,204,576	\$ 11,737,952	\$ 823,820	\$ 911,759	\$ 527,351	\$ 6,987,202	\$ 1,126,832	\$ 36,076,920
累計折舊及減損	(35,000)	(3,915,276)	(9,346,296)	(576,883)	(171,542)	(315,848)	(5,618,849)	(964,639)	(20,944,333)
	<u>\$ 5,722,428</u>	<u>\$ 4,289,300</u>	<u>\$ 2,391,656</u>	<u>\$ 246,937</u>	<u>\$ 740,217</u>	<u>\$ 211,503</u>	<u>\$ 1,368,353</u>	<u>\$ 162,193</u>	<u>\$ 15,132,587</u>
103年度									
1月1日	\$ 5,722,428	\$ 4,289,300	\$ 2,391,656	\$ 246,937	\$ 740,217	\$ 211,503	\$ 1,368,353	\$ 162,193	\$ 15,132,587
增添	295,604	667,038	269,928	32,865	523	26,186	407,566	-	1,699,710
處分	(372,556)	(47,054)	(97,496)	(1,418)	-	(5,006)	(49,573)	-	(573,103)
重分類	(68,595)	461,365	(705)	-	(715,517)	(16,339)	(2,825)	6,587	(336,029)
折舊費用	-	(201,372)	(442,242)	(47,033)	(25,281)	(44,483)	(357,795)	(21,699)	(1,139,905)
減損損失	-	-	(180,710)	-	-	-	(36,226)	-	(216,936)
淨兌換差額	4,170	102,015	49,991	1,359	378	10,717	3,586	163	172,379
12月31日	<u>\$ 5,581,051</u>	<u>\$ 5,271,292</u>	<u>\$ 1,990,422</u>	<u>\$ 232,710</u>	<u>\$ 320</u>	<u>\$ 182,578</u>	<u>\$ 1,333,086</u>	<u>\$ 147,244</u>	<u>\$ 14,738,703</u>
103年12月31日									
成本	\$ 5,615,748	\$ 9,334,714	\$ 11,523,014	\$ 846,710	\$ 10,777	\$ 547,257	\$ 6,436,004	\$ 879,700	\$ 35,193,924
累計折舊及減損	(34,697)	(4,063,422)	(9,532,592)	(614,000)	(10,457)	(364,679)	(5,102,918)	(732,456)	(20,455,221)
	<u>\$ 5,581,051</u>	<u>\$ 5,271,292</u>	<u>\$ 1,990,422</u>	<u>\$ 232,710</u>	<u>\$ 320</u>	<u>\$ 182,578</u>	<u>\$ 1,333,086</u>	<u>\$ 147,244</u>	<u>\$ 14,738,703</u>

	土地	房屋及建築	機器設備	運輸設備	租賃資產	租賃改良	其他設備	出租資產	合計
102年1月1日									
成本	\$ 5,610,862	\$ 7,635,879	\$ 11,086,509	\$ 667,325	\$ 879,321	\$ 429,438	\$ 6,360,184	\$ 788,805	\$ 33,458,323
累計折舊及減損	(35,000)	(3,635,379)	(8,633,414)	(524,337)	(135,025)	(241,880)	(5,023,546)	(684,802)	(18,913,383)
	<u>\$ 5,575,862</u>	<u>\$ 4,000,500</u>	<u>\$ 2,453,095</u>	<u>\$ 142,988</u>	<u>\$ 744,296</u>	<u>\$ 187,558</u>	<u>\$ 1,336,638</u>	<u>\$ 104,003</u>	<u>\$ 14,544,940</u>
102年度									
1月1日	\$ 5,575,862	\$ 4,000,500	\$ 2,453,095	\$ 142,988	\$ 744,296	\$ 187,558	\$ 1,336,638	\$ 104,003	\$ 14,544,940
增添	-	58,880	285,422	42,260	-	38,017	321,233	-	745,812
企業合併取得	128,194	342,025	102,972	14,967	-	-	25,761	5,763	619,682
處分	(123)	(4,925)	(24,442)	(7,714)	(14,517)	-	(30,787)	-	(82,508)
重分類	-	79,178	13,487	102,634	-	-	(7,031)	66,915	255,183
折舊費用	-	(207,733)	(506,480)	(49,689)	(27,408)	(42,966)	(366,576)	(21,377)	(1,222,229)
淨兌換差額	<u>18,495</u>	<u>21,375</u>	<u>67,602</u>	<u>1,491</u>	<u>37,846</u>	<u>28,894</u>	<u>89,115</u>	<u>6,889</u>	<u>271,707</u>
12月31日	<u>\$ 5,722,428</u>	<u>\$ 4,289,300</u>	<u>\$ 2,391,656</u>	<u>\$ 246,937</u>	<u>\$ 740,217</u>	<u>\$ 211,503</u>	<u>\$ 1,368,353</u>	<u>\$ 162,193</u>	<u>\$ 15,132,587</u>
102年12月31日									
成本	\$ 5,757,428	\$ 8,204,576	\$ 11,737,952	\$ 823,820	\$ 911,759	\$ 527,351	\$ 6,987,202	\$ 1,126,832	\$ 36,076,920
累計折舊及減損	(35,000)	(3,915,276)	(9,346,296)	(576,883)	(171,542)	(315,848)	(5,618,849)	(964,639)	(20,944,333)
	<u>\$ 5,722,428</u>	<u>\$ 4,289,300</u>	<u>\$ 2,391,656</u>	<u>\$ 246,937</u>	<u>\$ 740,217</u>	<u>\$ 211,503</u>	<u>\$ 1,368,353</u>	<u>\$ 162,193</u>	<u>\$ 15,132,587</u>

1. 不動產、廠房及設備借款成本資本化金額及利率區間：

	103年度	102年度
資本化金額	\$ 956	\$ 839
資本化利率區間	0.84%~1.29%	0.86%~1.14%

2. 以不動產、廠房及設備提供擔保之資訊，請詳附註八說明。
3. 本公司向經濟部工業局承租南港軟體工業園區之土地及房屋做為辦公室使用，該項租約符合經濟部所訂「工業區土地租金優惠調整措施」之規定，本公司可向經濟部工業局承購所承租之房地，承租期間已付租金可抵償房地買賣價金。本公司於民國 103 年第二季已向經濟部承購上述房產，總價(扣除承租期間所付租金)計\$631,721。
4. 本公司之子公司-東安資產開發管理(股)公司於民國 103 年第二季經董事會決議出售五股之土地及建物予東貝光電科技(股)公司，出售價格(參酌專家報告意見)為\$1,220,286，扣除出售成本及必要稅費後，本集團因而認列處分利益計\$846,280(表列「7020 其他利益及損失」)。
5. 本公司之子公司-青島東元精密機電有限公司由於經營虧損已有資產減損跡象，經執行減損評估，本集團於民國 103 年第二季認列不動產、廠房及設備之減損損失，金額計\$199,050(表列「7020 其他利益及損失」)。
6. 本公司之子公司-江西東元電機有限公司於民國 103 年第三季與出租人協議，向出租人支付\$617,906，以取得原以融資租賃方式租用廠房之所有權，截至民國 103 年 12 月 31 日止，相關價金業已支付完畢，本集團並將相關租賃資產重分類為房屋及建築物項下。
7. 本集團取得之部分土地係為農地，因受法令限制無法辦理所有權移轉登記，本集團將各該土地以信託方式登記於他人名下，並與各該持有人簽訂協議書，聲明所有權為本集團所有，並設定第一順位抵押權予本集團。

(十三) 投資性不動產

	<u>土地</u>	<u>房屋及建築</u>	<u>合計</u>
103年1月1日			
成本	\$ 1,227,690	\$ 1,899,558	\$ 3,127,248
累計折舊及減損	-	(828,097)	(828,097)
	<u>\$ 1,227,690</u>	<u>\$ 1,071,461</u>	<u>\$ 2,299,151</u>
<u>103年度</u>			
1月1日	\$ 1,227,690	\$ 1,071,461	\$ 2,299,151
重分類	68,595	267,434	336,029
折舊費用	-	(63,171)	(63,171)
淨兌換差額	11,291	8,656	19,947
12月31日	<u>\$ 1,307,576</u>	<u>\$ 1,284,380</u>	<u>\$ 2,591,956</u>
103年12月31日			
成本	\$ 1,307,576	\$ 2,228,820	\$ 3,536,396
累計折舊及減損	-	(944,440)	(944,440)
	<u>\$ 1,307,576</u>	<u>\$ 1,284,380</u>	<u>\$ 2,591,956</u>
	<u>土地</u>	<u>房屋及建築</u>	<u>合計</u>
102年1月1日			
成本	\$ 1,223,838	\$ 1,992,072	\$ 3,215,910
累計折舊及減損	-	(1,017,466)	(1,017,466)
	<u>\$ 1,223,838</u>	<u>\$ 974,606</u>	<u>\$ 2,198,444</u>
<u>102年度</u>			
1月1日	\$ 1,223,838	\$ 974,606	\$ 2,198,444
重分類	(830)	139,947	139,117
折舊費用	-	(49,017)	(49,017)
淨兌換差額	4,682	5,925	10,607
12月31日	<u>\$ 1,227,690</u>	<u>\$ 1,071,461</u>	<u>\$ 2,299,151</u>
102年12月31日			
成本	\$ 1,227,690	\$ 1,899,558	\$ 3,127,248
累計折舊及減損	-	(828,097)	(828,097)
	<u>\$ 1,227,690</u>	<u>\$ 1,071,461</u>	<u>\$ 2,299,151</u>

1. 投資性不動產之租金收入及直接營運費用：

	<u>103年度</u>	<u>102年度</u>
投資性不動產之租金收入	\$ 141,660	\$ 130,636
當期產生租金收入之投資性不動產所發生之直接營運費用	\$ 99,416	\$ 66,382
當期未產生租金收入之投資性不動產所發生之直接營運費用	\$ -	\$ -

2. 本集團持有之投資性不動產於民國 103 年及 102 年 12 月 31 日之公允價值分別為 \$6,994,015 及 \$6,371,329，該評價係採用投資性不動產所在當地平均成交價格推估而得。

(十四) 其他非流動資產

	<u>103年12月31日</u>	<u>102年12月31日</u>
長期預付租金	\$ 579,373	\$ 274,495
預付設備款	449,748	370,116
存出保證金	183,729	193,722
遞延費用	172,134	199,822
預付投資款	49,746	-
其他資產	98,353	99,392
	<u>\$ 1,533,083</u>	<u>\$ 1,137,547</u>

1. 民國 103 年及 102 年度因設定土地使用權合約認列之租金費用分別為 \$5,933 及 \$4,568。

2. 本公司之子公司-江西東元電機有限公司於民國 103 年第三季向南昌高新技術產業開發區管理委員會取得土地使用權 \$284,723，分攤年限為 50 年。

(十五) 短期借款

<u>借款性質</u>	<u>103年12月31日</u>	<u>利率區間</u>	<u>擔保品</u>
銀行借款			
擔保借款	\$ 325,943	1.51%~6.9%	備供出售金融資產、應收票據、應收帳款、採用權益法之投資、土地、房屋及建築、庫藏股票
信用借款	2,196,608	0.95%~6.9%	無
	<u>\$ 2,522,551</u>		

借款性質	102年12月31日	利率區間	擔保品
銀行借款			
擔保借款	\$ 429,453	1.66%~6.9%	備供出售金融資產、應收票據、應收帳款、採用權益法之投資、土地、房屋及建築、庫藏股票
信用借款	2,487,161	1.11%~6.9%	無
	<u>\$ 2,916,614</u>		

(十六) 透過損益按公允價值衡量之金融負債

項目	103年12月31日	102年12月31日
流動項目：		
持有供交易金融負債		
非避險之衍生金融工具	\$ -	\$ 1,476

1. 本集團持有供交易之金融負債於民國 103 年及 102 年度認列之淨利益分別計\$1,163 及\$1,379。

2. 有關非避險之衍生金融負債之交易及合約資訊說明如下：

本集團於民國 103 年 12 月 31 日未有非避險之衍生金融負債之交易。

		102年12月31日		
金融商品	到期期間	合約金額(名目本金)	公平價值	
遠期外匯合約				
SELL EUR/BUY USD	103. 1. 29~103. 4. 30	EUR 6,500,000	(\$ 1,011)	
SELL EUR/BUY TWD	103. 2. 25	EUR 825,000	(152)	
BUY JPY/SELL TWD	103. 2. 5~103. 2. 27	JPY 65,995	(313)	
			<u>(\$ 1,476)</u>	

本集團簽訂之遠期外匯交易主係預售遠期交易，目的係為規避外銷價款之匯率風險，惟未適用避險會計。

(十七) 其他應付款

	103年12月31日	102年12月31日
應付薪資	\$ 1,924,370	\$ 1,957,858
應付員工紅利	551,896	510,616
應付經銷商獎勵金	232,220	128,944
應付設備款	260,632	218,260
應付土地房屋款	354,024	-
應付董監事酬勞	184,007	168,194
其他	1,733,809	1,655,445
	<u>\$ 5,240,958</u>	<u>\$ 4,639,317</u>

(十八) 應付公司債

項目	103年12月31日	102年12月31日
發行公司債總金額	\$ 1,457,100	\$ 1,457,100
加：匯兌損益淨額	70,500	18,600
	<u>\$ 1,527,600</u>	<u>\$ 1,475,700</u>

1. 本公司發行國內第三次無擔保轉換公司債：

(1) 發行條件如下：

- a. 本公司經主管機關核准募集及發行國內第三次無擔保轉換公司債，發行總額計\$3,000,000，票面利率0%，發行期間3年，流通期間自民國101年7月12日至104年7月12日。本轉換公司債到期時按債券面額以現金一次償還。本轉換公司債於民國101年7月12日於財團法人中華民國證券櫃檯買賣中心掛牌交易。
- b. 本轉換公司債持有人自本債券發行日後屆滿一個月翌日起，至到期日前十日止，除依辦法或法令規定須暫停過戶期間外，得隨時向本公司請求轉換為本公司普通股，轉換後普通股之權利義務與原已發行普通股相同。
- c. 本轉換公司債之轉換價格為每股22.5元。本轉換債發行續後轉換價格遇有本公司因反稀釋條款之情況，將依轉換辦法規定之訂定模式予以調整。
- d. 本轉換公司債發行滿一個月之翌日起至發行屆滿前四十日止，本轉換公司債流通在外餘額低於原發行總額之百分之十時，本公司得按債券面額以現金收回流通在外之轉換公司債。
- e. 依轉換辦法規定，所有本公司收回（包括由證券商營業處所買回）、償還或已轉換之本轉換公司債將被註銷，不再賣出或發行，其所附轉換權並同消滅。

(2) 截至民國103年12月31日止，本轉換公司債面額計\$3,000,000，已全數轉換為普通股，並辦理變更登記完竣。

2. 本公司發行第一次102年度國內人民幣計價無擔保普通公司債，發行條件如下：

本公司經主管機關於民國102年5月20日核准募集及發行國內第一期人民幣計價無擔保普通公司債，發行總額計人民幣300,000,000元，票面利率為固定利率3%，發行期間3年，流通期間自民國102年5月20日至105年5月20日。本無擔保普通公司債到期時按債券面額一次償還。

(十九) 長期借款

<u>借款性質</u>	<u>借款期間及還款方式</u>	<u>利率區間</u>	<u>擔保品</u>	<u>103年12月31日</u>
長期銀行借款				
華南商業銀行	自103/7/16~105/7/16止，到期償還。	1.23%~1.3%	無	\$ 800,000
遠東國際商業銀行	自103/4/22~105/4/22止，到期償還。	1.3%~1.4%	無	200,000
第一銀行	自103/7/30~105/7/30止，到期償還。	1.45%	無	1,300,000
台新銀行	自103/11/12~106/11/12止，到期償還。	1.33%~1.5%	無	1,000,000
第一銀行等	自104年12月~111年1月，依雙方約定分期償還。	1.855%~3.39%	註	109,505
台灣工業銀行等	自103年8月~105年9月止，依雙方約定分期償還。	1.880%~2.19%	無	<u>16,300</u>
				3,425,805
減：一年或一營業週期內到期之長期借款 (表列「2300 其他流動負債」)				(<u>40,741</u>)
				<u>3,385,064</u>
應付商業本票				
中華票券金融股份有限公司	自103/2/12~105/3/11，到期償還。	0.72%~0.74%	無	500,000
國際票券金融股份有限公司	自103/4/16~105/4/16，到期償還。	0.67%~0.70%	無	500,000
兆豐票券金融股份有限公司	自103/3/9~105/3/8，到期償還。	0.90%~0.95%	無	700,000
萬通票券金融股份有限公司	自103/1/15~105/1/14，到期償還。	0.85%~0.87%	無	<u>390,000</u>
				2,090,000
減：應付商業本票折價				(<u>418</u>)
				<u>2,089,582</u>
				<u>\$ 5,474,646</u>

註：有關本集團提供資產作為借款質押擔保之情形請詳附註八。

借款性質	借款期間及還款方式	利率區間	擔保品	102年12月31日
長期銀行借款				
合作金庫銀行	自102/5/2~104/5/2止， 到期償還。	1.231%~1.351%	無	\$ 900,000
兆豐國際商業銀行	自102/8/18~104/8/17止， 到期償還。	1.33%	無	850,000
華南商業銀行	自102/8/7~104/8/7止， 到期償還。	1.22%~1.23%	無	700,000
聯貸銀行保證借款	自100/12/28~103/12/28 止，到期償還。	3%	註	577,500
第一銀行	自102/7/17~104/7/17止， 到期償還。	1.45%	無	500,000
台灣銀行	自102/11/15~104/11/15 止，到期償還。	1.315%~1.33%	無	400,000
第一銀行等	自96年1月~107年9月止， 到期償還。	1.85%	註	98,292
台灣工業銀行等	自100年9月~105年9月止， 到期償還。	1.88%~2.19%	無	44,323
第一銀行聯貸	自99/12/15~104/12/14 止，到期償還。	1.417%~1.435%	無	—
				4,070,115
減：一年或一營業週期內到期之長期借款 (表列「2300 其他流動負債」)				(621,435)
				<u>3,448,680</u>
應付商業本票				
中華票券金融 股份有限公司	自102/3/1~104/2/28， 到期償還。	0.72%~0.78%	無	500,000
萬通票券金融 股份有限公司	自102/1/16~104/1/14， 到期償還。	0.81%~0.90%	無	350,000
台灣票券金融 股份有限公司	自102/5/27~104/5/26， 到期償還。	0.90%~0.94%	無	200,000
				1,050,000
減：應付商業本票折價				(414)
				<u>1,049,586</u>
				<u>\$ 4,498,266</u>

註：有關本集團提供資產作為借款質押擔保之情形請詳附註八。

- 上述借款均係本集團與金融機構簽訂之長期融資合約，各項合約於借款期間對本集團資本維持、資金用途及重大資產之取得或處分分別設定不同之限制，另亦要求本集團於借款期間應維持一定條件之財務比率。
- 截至民國 103 年及 102 年 12 月 31 日止，本集團未動用借款額度分別為 \$14,175,354 及 \$13,242,886。

(二十)應付租賃款(表列「2300 其他流動負債」)

本集團以融資租賃承租廠房，依據租賃契約之條款，本集團於契約到期時可無償取得所承租廠房之所有權。本集團於民國 103 年及 102 年 12 月 31 日之未來最低租賃給付額如下：

	<u>103年12月31日</u>	<u>102年12月31日</u>
流動	\$ -	\$ 631,767

本集團已於民國 103 年第三季向出租人取得該廠房之所有權，請詳附註六(十二)之說明。

(二十一)退休金

1.(1)本公司及國內子公司依據「勞動基準法」之規定，訂有確定福利之退休辦法，適用於民國 94 年 7 月 1 日實施「勞工退休金條例」前所有正式員工之服務年資，以及於實施「勞工退休金條例」後選擇繼續適用勞動基準法員工之後續服務年資。員工符合退休條件者，退休金之支付係根據服務年資及退休前 6 個月之平均薪資計算，15 年以內(含)的服務年資每滿一年給予兩個基數，超過 15 年之服務年資每滿一年給予一個基數，惟累積最高以 45 個基數為限。本公司按月就薪資總額 2 %提撥退休基金，以勞工退休準備金監督委員會之名義專戶儲存於台灣銀行。

(2)資產負債表認列之金額如下：

	<u>103年12月31日</u>	<u>102年12月31日</u>
已提撥確定福利義務現值	\$ 2,397,614	\$ 2,394,405
計畫資產公允價值	(437,943)	(523,357)
	1,959,671	1,871,048
未認列前期服務成本	46,051	53,306
認列於資產負債表之淨負債	<u>\$ 2,005,722</u>	<u>\$ 1,924,354</u>

(3)確定福利義務現值之變動如下：

	<u>103年</u>	<u>102年</u>
1月1日確定福利義務現值	\$ 2,394,405	\$ 2,567,356
當期服務成本	28,989	33,636
利息成本	49,757	44,616
精算損失(利益)	75,559	(224,639)
計畫資產支付之福利	(138,715)	(109,563)
公司支付之福利	(11,054)	(15,224)
企業合併承擔之負債	-	98,983
縮減	(1,327)	(760)
12月31日確定福利義務現值	<u>\$ 2,397,614</u>	<u>\$ 2,394,405</u>

(4) 計畫資產公允價值之變動如下：

	103年	102年
1月1日計畫資產之公允價值	\$ 523,357	\$ 558,467
計畫資產預期報酬	7,167	12,430
精算利益(損失)	5,002	(5,245)
雇主之提撥金	41,131	49,996
支付之福利	(138,714)	(109,562)
企業合併取得之資產	-	17,271
12月31日計畫資產之公允價值	<u>\$ 437,943</u>	<u>\$ 523,357</u>

(5) 認列於綜合損益表之費用總額：

	103年度	102年度
當期服務成本	\$ 28,989	\$ 33,636
利息成本	49,757	44,616
計畫資產預期報酬	(7,167)	(12,430)
前期服務成本	(7,255)	(7,256)
縮減或清償損益	(1,327)	(760)
當期退休金成本	<u>\$ 62,997</u>	<u>\$ 57,806</u>

上述費用認列於綜合損益表中之各類成本及費用明細如下：

	103年度	102年度
銷貨成本	\$ 26,293	\$ 23,004
推銷費用	22,945	21,723
管理費用	6,131	6,560
研發費用	7,628	6,519
	<u>\$ 62,997</u>	<u>\$ 57,806</u>

(6) 認列於其他綜合(損益)之精算利益如下：

	103年度	102年度
本期認列	(\$ 74,531)	\$ 4,375
累積金額	(\$ 70,156)	\$ 4,375

(7) 本公司及國內子公司之確定福利退休計畫資產，係由台灣銀行按勞工退休基金年度投資運用計畫所定委託經營項目之比例及金額範圍內，依勞工退休基金收支保管及運用辦法第六條之項目（即存放國內外之金融機構，投資國內外上市、上櫃或私募之權益證券及投資國內外不動產之證券化商品等）辦理委託經營。該基金之運用，其每年決算分配之最低收益，不得低於依台灣當地銀行二年定期存款利率計算之收益。民國 103 年及 102 年 12 月 31 日構成總計畫資產公允價值之百分比，請詳政府公告之各年度之勞工退休基金運用報告。整體計畫資產預期報酬率係根據歷史報酬趨勢，對義務之整體期間報酬之預測，並參考勞工退休基金監理會對勞工退休基金之運用情形，於考量最低收益不得低於當地銀行二年定期存款利率之收益之影響所作之估計。民國 103 年及 102 年度，本公司及國內子公司計畫資產之實際報酬分別為

\$12,169 及 \$7,185。

(8)有關退休金之精算假設彙總如下：

	103年度	102年度
折現率	1.80%~2.15%	1.75%~2.15%
未來薪資增加率	2.00%~5.00%	2.00%~5.00%
計畫資產預期長期報酬率	1.50%~2.25%	1.90%~2.50%

對於未來死亡率之假設係按照各國已公布的統計數字及經驗估計。

(9)經驗調整之歷史資訊如下：

	103年度	102年度
確定福利義務現值	\$ 2,397,614	\$ 2,394,405
計畫資產公允價值	(437,943)	(523,357)
計畫短絀	\$ 1,959,671	\$ 1,871,048
計畫負債之經驗調整	\$ 76,715	(\$ 140,888)
計畫資產之經驗調整	(\$ 5,002)	\$ 5,246

(10)本集團於民國 103 年 12 月 31 日後一年內預計支付予退休計畫之提撥金為 \$44,556。

2.(1)自民國 94 年 7 月 1 日起，本公司及國內子公司依據「勞工退休金條例」，訂有確定提撥之退休辦法，適用於本國籍之員工。本公司及國內子公司就員工選擇適用「勞工退休金條例」所定之勞工退休金制度部分，每月按薪資之 6% 提繳勞工退休金至勞保局員工個人帳戶，員工退休金之支付依員工個人之退休金專戶及累積收益之金額採月退休金或一次退休金方式領取。

(2)本集團之大陸子公司按中華人民共和國政府規定之養老制度每月依當地員工薪資總額之一定比率提撥養老保險金，民國 103 年及 102 年度，其提撥比率為 20%~21.5%。每位員工之退休金由政府管理統籌安排，本集團除按月提撥外，無進一步義務。

(3)本集團之其他海外子公司依當地員工每月薪資總額之特定比率提撥員工退休金至當地退休金管理事業。

(4)民國 103 年及 102 年度，本集團依上開退休金辦法認列之退休金成本分別為 \$409,064 及 \$381,523。

(二十二) 股份基礎給付

1. 民國 103 年及 102 年度，本公司之股份基礎給付交易如下：

(1)庫藏股票轉讓予員工：

協議之類型	給與日	給與數量	既得條件
計畫1	95.04.06	3,359 仟股	立即既得
計畫2	96.01.04	8,106 仟股	"
計畫3	96.03.30	4,021 仟股	"
計畫4	96.10.03	8,286 仟股	"

(2)員工認股計畫(註2)：

102年12月31日

給與日	給與數量	合約 期間	既得條件	本期實際 離職率	估計未來 離職率
96.12.26	50,000單位(註1)	6年	2年之服務	5%	0%

上述股份基礎給付協議均係以權益交割。
 註1：每單位得認購本公司普通股1,000股。
 註2：該計畫已於民國102年12月到期。

2. 上述股份基礎給付協議之詳細資訊如下：

	103年度		102年度	
	數量 (單位)	加權平均 履約 價格(元)	數量 (單位)	加權平均 履約 價格(元)
期初流通在外認股權	-	\$ -	9,942	\$ 12.10
本期給與認股權	-	-	-	-
無償配股增發或調整認購價	-	-	-	(0.40)
本期放棄認股權	-	-	(1,561)	-
本期執行認股權	-	-	(8,381)	-
期末流通在外認股權	-	\$ -	-	\$ 11.70
期末可執行之認股權	-	-	-	-
期末已核准尚未發行之認股權	-	-	-	-
本期逾期失效認股權	-	-	1,561	-

3. 民國102年度本公司執行之認股權於執行日之加權平均股價為28.87元。

4. 本公司之孫公司-網源通科技股份有限公司股份基礎給付交易：

(1)民國103年及102年度，該公司之股份基礎給付交易如下：

103年12月31日

給與日	給與數量	合約 期間	既得條件	本期實際 離職率	估計未來 離職率
102.7.1	508,000股	3年	註3	10.05%	0%

102年12月31日

給與日	給與數量	合約 期間	既得條件	本期實際 離職率	估計未來 離職率
102.7.1	508,000股	3年	註3	10.05%	0%

註3：自授予該公司員工認股權證屆滿六個月，可行使股權比例50%；屆滿一年可行使100%。

(2)該公司股份基礎給付協議之詳細資訊如下：

	103年度		102年度	
	數量 (單位)	加權平均 均履約 價格(元)	數量 (單位)	加權平均 均履約 價格(元)
期初流通在外認股權	508,000	\$ 10.00	-	\$ -
本期給與認股權	-	-	508,000	10.00
本期執行認股權	(508,000)	(10.00)	-	-
期末流通在外認股權	-	\$ -	508,000	\$ 10.00
期末可執行之認股權	-	-	-	-

(二十三)股本

- 民國 103 年 12 月 31 日止，本公司額定資本額為 \$30,305,500，分為 3,030,550 仟股，含員工認股權憑證可認購股數 50,000 仟股，實收資本額為 \$20,026,929，每股面額 10 元。本公司已發行股份之股款均已收訖。

本公司普通股期初與期末流通在外股數調節如下：

	103年度	102年度
1月1日	\$ 19,646,374	\$ 18,471,209
員工執行認股權	48,720	83,810
可轉換公司債執行轉換	331,835	1,091,355
12月31日	\$ 20,026,929	\$ 19,646,374

- 本公司於民國 85 年 12 月 17 日經董事會決議，以現金增資發行普通股股份 55,399 仟股，發行海外存託憑證 5,540 仟單位，並經前行政院金融監督管理委員會證券期貨局核准在案。每單位海外存託憑證表彰 10 股本公司普通股，並於民國 86 年 3 月 28 日於倫敦證券交易所掛牌交易，發行金額共計美金 107,644 仟元。本次海外存託憑證發行相關之普通股股份係以現金增資發行新股取得，對原股東之股權稀釋比率約為 7%，對本公司之經營管理並無重大影響。海外存託憑證之主要約定事項如下：

(1) 表決權之行使

海外存託憑證持有人得依據存託契約及中華民國法令之相關規定行使其海外存託憑證所表彰本公司普通股之表決權。

(2) 海外存託憑證兌回方式

海外存託憑證發行後，海外存託憑證持有人依中華民國相關法令及存託契約規定請求兌回所持有之海外存託憑證時，得由海外存託機關將海外存託憑證所表彰之原有價證券過戶予請求兌回人，或由存託機構將海外存託憑證所表彰之有價證券在中華民國境內股票市場出售，其所得價金之給付應依中華民國相關法令及存託契約規定辦理。

(3) 股利分配、新股優先認購權及其他權益

海外存託憑證持有人與普通股股東享有同等之股利分配、其他配

股權利及新股優先認購權。

(4)截至民國 103 年 12 月 31 日止，該海外存託憑證尚有 682 仟單位流通在外，其表彰本公司普通股股數計 6,820 仟股。

3. 本公司之子公司-東安投資(股)公司及安台國際投資(股)公司持有之本公司股票，均係民國 89 年度以前買入，目的係為一般投資，民國 89 年公司法修正子公司不得將控制公司之股份收買或收為質物後即未再行買入。另本公司於民國 102 年 8 月取得東華實業(股)公司之控制力，東華實業(股)公司於本公司取得其控制力前亦持有本公司之股份，於本公司取得其控制力後亦未再行買入。截至民國 103 年及 102 年 12 月 31 日子公司及孫公司持有本公司股票帳面價值均為\$321,563，明細如下：

103年12月31日			
	股數(仟股)	帳面價值(元/股)	市價(元/股)
東安投資	19,540	\$ 14.92	\$ 30.15
安台國際	2,826	10.37	30.15
東華實業	77	9.37	30.15
	<u>22,443</u>		

102年12月31日			
	股數(仟股)	帳面價值(元/股)	市價(元/股)
東安投資	19,540	\$ 14.92	\$ 34.15
安台國際	2,826	10.37	34.15
東華實業	77	9.37	34.15
	<u>22,443</u>		

(二十四) 資本公積

依公司法規定，超過票面金額發行股票所得之溢額及受領贈與之所得之資本公積，除得用於彌補虧損外，於公司無累積虧損時，按股東原有股份之比例發給新股或現金。另依證券交易法之相關規定，以上開資本公積撥充資本時，每年以其合計數不超過實收資本額百分之十為限。公司非於盈餘公積填補資本虧損仍有不足時，不得以資本公積補充之。

(二十五) 保留盈餘

1. 依本公司章程規定，每一年度盈餘分配之限制及順序如下：

- (1) 提繳稅捐。
- (2) 彌補虧損。
- (3) 提存百分之十為法定盈餘公積。
- (4) 依主管機關之規定提列或轉回特別盈餘公積。
- (5) 董事、監察人酬勞金於減除上述(1)至(4)款規定數額後，按剩餘數額於百分之一至百分之五範圍內提撥。

- (6)員工紅利於減除上述(1)至(4)款規定數額後，按剩餘數額於百分之一至百分之十範圍內提撥。員工紅利發給新股與現金之比例，不得高於當年度股東之盈餘轉增資新股與現金股利之比例。如當年度未辦理盈餘轉增資或盈餘轉增資未獲股東會及主管機關承認或核准者，全部發給現金。
- (7)餘額為股東紅利，加計上年度未分配盈餘後，按股份總數比例分派或保留之。董事會擬具之盈餘分派議案，以截至本期可分配盈餘中發放百分之八十為原則，其中現金股利以百分之五十為原則，惟不得低於百分之五。
- (8)本公司符合一定條件之從屬公司員工，得受上述員工股票紅利之分配，其條件及方式由董事會定之。
2. 本公司股利政策如下：本公司之經營環境屬穩定成長之行業，惟轉投資事業仍處於成長期階段，鑑於未來仍有擴廠及轉投資計畫，故盈餘之分派，為就當年度可分配盈餘，以發放百分之八十之股東紅利為原則。各年度發放前項股東紅利中現金股利之比例，以百分之五十為原則，但最少不得低於百分之五。
3. 法定盈餘公積除彌補公司虧損及按股東原有股份之比例發給新股或現金外，不得使用之，惟發給新股或現金時，以該項公積超過實收資本額之百分之二十五之部份為限。
4. (1) 本公司分派盈餘時，依法令規定須就當年度資產負債表日之其他權益項目借方餘額提列特別盈餘公積始得分派，俟後其他權益項目借方餘額迴轉時，迴轉金額得列入可供分派盈餘中。
- (2) 首次採用 IFRSs 時，民國 101 年 4 月 6 日金管證發字第 1010012865 號函提列之特別盈餘公積，本公司於嗣後使用、處分或重分類相關資產時，就原提列特別盈餘公積之比例予以迴轉，前述相關資產若為投資性不動產時，屬土地部分於處分或重分類時迴轉，屬土地以外之部分，則於使用期間逐期迴轉。
5. 本公司民國 103 年及 102 年度員工紅利估列金額分別為\$329,421 及 \$304,550；董監酬勞估列金額分別為\$146,409 及\$135,355，係以截至當期止之稅後淨利，考量法定盈餘公積等因素後，以章程所定之成數為基礎估列。經股東會決議之民國 102 年度員工紅利及董監酬勞與民國 102 年度財務報告認列之金額一致，惟尚未經股東會通過。本公司董事會通過及股東會決議之員工紅利及董監酬勞相關資訊可至公開資訊觀測站查詢。
6. 本公司民國 103 年及 102 年度認列為分配與業主之股利分別為\$2,202,962(每股 1.1 元)及\$1,922,095(每股 1 元)。民國 104 年 3 月 20 日經董事會提議對民國 103 年之盈餘分派每普通股股利\$1.1 元，股利總計\$2,202,962。

(二十六) 其他權益項目，

	<u>備供出售投資</u>	<u>外幣換算</u>	<u>總計</u>
103年1月1日	(\$ 629,353)	(\$ 312,141)	(\$ 941,494)
金融資產未實現損益差異數：			
- 集團	3,802,335	-	3,802,335
- 關聯企業	(6,350)	-	(6,350)
外幣換算差異數：			
- 集團	-	665,073	665,073
103年12月31日	<u>\$ 3,166,632</u>	<u>\$ 352,932</u>	<u>\$ 3,519,564</u>
	<u>備供出售投資</u>	<u>外幣換算</u>	<u>總計</u>
102年1月1日	(\$ 1,279,753)	(\$ 366,207)	(\$ 1,645,960)
金融資產未實現損益差異數：			
- 集團	641,402	-	641,402
- 關聯企業	8,998	-	8,998
外幣換算差異數：			
- 集團	-	54,066	54,066
102年12月31日	<u>(\$ 629,353)</u>	<u>(\$ 312,141)</u>	<u>(\$ 941,494)</u>

(二十七) 營業收入

	<u>103年度</u>	<u>102年度</u>
銷貨收入	\$ 44,729,632	\$ 46,325,528
勞務收入	5,734,128	6,715,356
工程合約收入	3,231,285	3,525,135
證券交易收入淨額	125,559	52,518
合計	<u>\$ 53,820,604</u>	<u>\$ 56,618,537</u>

(二十八) 其他收入

	<u>103年度</u>	<u>102年度</u>
租金收入	\$ 159,542	\$ 153,150
股利收入	392,277	313,275
利息收入：		
銀行存款利息	150,159	136,809
其他利息收入	1,402	1,117
其他營業外收入	481,796	253,799
合計	<u>\$ 1,185,176</u>	<u>\$ 858,150</u>

(二十九) 其他利益及損失

	<u>103年度</u>	<u>102年度</u>
透過損益按公允價值衡量 之金融負債淨利益	\$ 1,163	\$ 1,379
透過損益按公允價值衡量 之金融資產淨利益	69,173	68,411
淨外幣兌換損失	(15,619)	(50,354)
處分及報廢不動產、廠房 及設備損益淨額	646,332	60,187
處分投資利益	13,485	256,389
減損損失	(260,762)	(38,850)
什項支出	(312,710)	(293,630)
合計	<u>\$ 141,062</u>	<u>\$ 3,532</u>

(三十) 財務成本

	<u>103年度</u>	<u>102年度</u>
利息費用：		
銀行借款	\$ 219,732	\$ 165,341
減：符合要件之資產 資本化金額	(956)	(839)
	218,776	164,502
財務費用	15,936	87,204
財務成本	<u>\$ 234,712</u>	<u>\$ 251,706</u>

(三十一) 費用性質之額外資訊

	<u>103年度</u>	<u>102年度</u>
製成品及在製品存貨之變 動及耗用之原料及物料	\$ 27,557,306	\$ 29,370,042
員工福利費用	10,125,581	9,857,261
勞務成本	5,066,248	5,750,926
工程成本	2,825,839	2,992,891
不動產、廠房及設備折舊 費用	1,203,076	1,271,246
無形資產攤銷費用	146,039	171,132
加工費	591,947	641,590
間接材料	518,544	365,680
動力費	257,799	274,988
運費	832,605	582,310
經銷商獎勵金	173,104	274,988
其他	125,609	443,999
	<u>\$ 49,423,697</u>	<u>\$ 51,997,053</u>

(三十二) 員工福利費用

	<u>103年度</u>	<u>102年度</u>
薪資費用	\$ 8,074,378	\$ 8,041,632
員工紅利及董監酬勞	603,579	563,547
勞健保費用	782,443	653,084
退休金費用	472,061	439,329
其他用人費用	406,279	355,541
	<u>\$ 10,338,740</u>	<u>\$ 10,053,133</u>

(三十三) 所得稅

1. 所得稅費用

(1) 所得稅費用組成部分：

	<u>103年度</u>	<u>102年度</u>
當期所得稅：		
當期所得產生之所得稅	\$ 1,011,318	\$ 998,155
以前年度所得稅(高)低估	(68,399)	47,300
最低稅負制之所得稅影響數	13,428	-
未分配盈餘加徵	123,996	85,088
當期所得稅總額	1,080,343	1,130,543
遞延所得稅：		
虧損扣抵之原始產生及迴轉	165,863	-
暫時性差異之原始產生及迴轉	51,498	95,685
所得稅費用	<u>\$ 1,297,704</u>	<u>\$ 1,226,228</u>

(2) 與其他綜合損益相關之所得稅金額：

	<u>103年度</u>	<u>102年度</u>
國外營運機構換算差額	\$ 63,564	\$ 3,472
確定福利義務之精算損益	(1,009)	-
	<u>\$ 62,555</u>	<u>\$ 3,472</u>

2. 所得稅費用與會計利潤關係：

	103年度	102年度
稅前淨利按法定稅率計算之所得稅	\$ 1,813,443	\$ 1,574,270
按稅法規定剔除項目之所得稅影響數	(317,854)	(283,075)
投資抵減之所得稅影響數	(15,880)	(710)
以前年度所得稅(高)低估數	(68,399)	47,300
以前年度遞延所得稅資產負債淨額 (高)低估數	(252,324)	(201,668)
未分配盈餘加徵10%所得稅	123,996	85,088
最低稅負制之所得稅影響數	13,428	-
其他	1,294	5,023
所得稅費用	<u>\$ 1,297,704</u>	<u>\$ 1,226,228</u>

3. 因暫時性差異、虧損扣抵及投資抵減而產生之各遞延所得稅資產或負債金額如下：

	103年度			
	1月1日	認列於損益	認列於其他 綜合淨利	12月31日
暫時性差異：				
-遞延所得稅資產：				
資產減損	\$ 90,647	\$ 18,429	\$ -	\$ 109,076
國外營運機構兌換差額	66,877	-	(63,564)	3,313
確定福利義務之精算損益	-	-	1,009	1,009
不動產、廠房及設備	48,562	(3,254)	-	45,308
耐用年限財稅差				
未實現費用	352,334	19,814	-	372,148
投資永久性跌價	29,817	-	-	29,817
存貨跌價	148,606	(44,384)	-	104,222
備抵呆帳超限數	33,380	9,474	-	42,854
其他	303,747	(51,564)	-	252,183
虧損扣抵	<u>284,671</u>	<u>(165,863)</u>	<u>-</u>	<u>118,808</u>
	<u>1,358,641</u>	<u>(217,348)</u>	<u>(62,555)</u>	<u>1,078,738</u>
-遞延所得稅負債：				
國外投資收益影響數	694,622	29,312	-	723,934
土地增值稅準備	1,080,247	(31,171)	-	1,049,076
其他	136,184	1,872	-	138,056
小計	<u>1,911,053</u>	<u>13</u>	<u>-</u>	<u>1,911,066</u>
合計	<u>(\$ 552,412)</u>	<u>(\$ 217,361)</u>	<u>(\$ 62,555)</u>	<u>(\$ 832,328)</u>

暫時性差異：	102年度			
	1月1日	認列於損益	認列於其他 綜合淨利	12月31日
-遞延所得稅資產：				
資產減損	\$ 98,542	(\$ 7,895)	\$ -	\$ 90,647
國外營運機構兌換差額	70,349	-	(3,472)	66,877
不動產、廠房及設備	51,477	(2,915)	-	48,562
耐用年限財稅差				
未實現費用	346,289	6,045	-	352,334
投資永久性跌價	29,817	-	-	29,817
存貨跌價	103,179	45,427	-	148,606
備抵呆帳超限數	43,036	(9,656)	-	33,380
其他	115,757	187,990	-	303,747
虧損扣抵	252,662	32,009	-	284,671
投資抵減	156,390	(156,390)	-	-
	<u>1,267,498</u>	<u>94,615</u>	<u>(3,472)</u>	<u>1,358,641</u>
-遞延所得稅負債：				
國外投資收益影響數	588,673	105,949	-	694,622
土地增值稅準備	1,080,247	-	-	1,080,247
其他	51,833	84,351	-	136,184
小計	<u>1,720,753</u>	<u>190,300</u>	<u>-</u>	<u>1,911,053</u>
合計	<u>(\$ 453,255)</u>	<u>(\$ 95,685)</u>	<u>(\$ 3,472)</u>	<u>(\$ 552,412)</u>

4. 本公司及子公司可享有之投資抵減明細及未認列為遞延所得稅資產之相關金額如下：

抵減項目	102年12月31日		
	尚未抵減餘額	未認列遞延 所得稅資產部分	最後抵減年度
獎勵民間參與交通建設、 重要科技事業、研究發展 及人才培訓支出等	<u>\$ 22,031</u>	<u>\$ 22,031</u>	104

截至民國 103 年 12 月 31 日止，本公司及子公司投資抵減尚未抵用之餘額為\$0。

5. 本公司及子公司尚未使用之虧損扣抵之有效期限及未認列遞延所得稅資產相關金額如下：

103年12月31日				
發生年度	申報數/核定數	尚未抵減金額	未認列遞延	
			所得稅資產部分	最後扣抵年度
93	核定數	\$ 52,107	\$ 52,107	103
94	核定數	124	124	104
95	核定數	1,846	1,846	105
96	核定數	74,560	74,560	106
97	核定數	56,629	54,668	107
98	核定數	180,981	179,655	108
99	核定數	76,377	76,364	109
100	核定數	33,800	7,468	110
101	核定數	43,336	-	111
102	申報數	18,503	-	112
103	申報數	27,337	-	113
		<u>\$ 565,600</u>	<u>\$ 446,792</u>	

102年12月31日				
發生年度	申報數/核定數	尚未抵減金額	未認列遞延	
			所得稅資產部分	最後扣抵年度
93	核定數	\$ 71,136	\$ 71,136	103
94	核定數	2,322	2,322	104
95	核定數	2,268	2,268	105
96	核定數	72,354	72,354	106
97	核定數	56,629	54,668	107
98	核定數	301,231	134,042	108
99	核定數	76,377	75,427	109
100	核定數	33,798	-	110
101	申報數	49,780	-	111
102	申報數	30,993	-	112
		<u>\$ 696,888</u>	<u>\$ 412,217</u>	

6. 未認列為遞延所得稅資產之可減除暫時性差異：

	103年12月31日	102年12月31日
可減除暫時性差異	<u>\$ 479,821</u>	<u>\$ 536,404</u>

7. 截至民國 103 年 12 月 31 日止，本公司及子公司營利事業所得稅分別經稅捐稽徵機關核定至民國 100~102 年度。

8. 未分配盈餘相關資訊

	103年12月31日	102年12月31日
86年度以前	\$ 684,024	\$ 684,024
87年度以後	<u>8,971,080</u>	<u>7,554,909</u>
	<u>\$ 9,655,104</u>	<u>\$ 8,238,933</u>

9. 民國 103 年及 102 年 12 月 31 日，本公司股東可扣抵稅額帳戶餘額分別為 \$692,278 及 \$483,021，民國 102 年度盈餘分配之稅額扣抵比率為 9.60%，民國 103 年度盈餘分配之稅額扣抵比率預計為 9.43%。

(三十四) 每股盈餘

	103年度		每股盈餘 (元)
	稅後金額	加權平均流通 在外股數(仟股)	
<u>基本每股盈餘</u>			
歸屬於母公司普通股股東之 本期淨利	\$4,066,924	1,978,900	<u>\$ 2.06</u>
<u>稀釋每股盈餘</u>			
具稀釋作用之潛在普通股之 影響：			
員工分紅	-	9,758	
歸屬於母公司普通股股東之本期 淨利加潛在普通股之影響	<u>\$4,066,924</u>	<u>1,988,658</u>	<u>\$ 2.05</u>
	102年度		
	稅後金額	加權平均流通 在外股數(仟股)	每股盈餘 (元)
<u>基本每股盈餘</u>			
歸屬於母公司普通股股東之 本期淨利	\$3,759,872	1,871,009	<u>\$ 2.01</u>
<u>稀釋每股盈餘</u>			
具稀釋作用之潛在普通股之 影響：			
員工分紅	-	8,918	
歸屬於母公司普通股股東之本期 淨利加潛在普通股之影響	<u>\$3,759,872</u>	<u>1,879,927</u>	<u>\$ 2.00</u>

(三十五) 企業合併

1. (1) 本集團於民國 102 年 1 至 4 月間，以現金\$249,606 購入莛霖冷凍機械股份有限公司(以下簡稱「莛霖公司」)17.99%之股權，加計以前年度本集團持有莛霖公司 2.17%之股權，合計持有該公司 20.16%之普通股股權。民國 102 年 4 月 8 日莛霖公司召開股東臨時會選任董事，本公司當選該公司董事會通過半數席次而取得對莛霖公司之控制力，故自該日起將莛霖公司列入合併個體。截至民國 103 年 12 月 31 日止，由於莛霖公司發行之可轉換公司債持有人行使轉換權增發新股，本公司持有莛霖公司 19.98%之普通股股權。本集團預期收購後可提升東南亞及大陸地區之營收。

(2) 收購莛霖公司所支付之對價、所取得之資產和承擔之負債在收購日之公允價值，以及在收購日非控制權益公允價值資訊如下：

	102年4月8日
收購對價	
現金	\$ 249,606
先前已持有莛霖公司之權益於收購日之公允價值	33,831
非控制權益公允價值	1,002,748
	<u>1,286,185</u>
取得可辨認資產及承擔負債之公允價值	
現金	361,795
應收票據及帳款	483,090
存貨	352,743
其他流動資產	59,623
以成本衡量之金融資產	24,703
不動產、廠房及設備	587,592
其他非流動資產	95,546
銀行借款	(238,305)
應付票據及帳款	(205,246)
其他流動負債	(266,937)
其他非流動負債	(76,218)
可辨認淨資產總額	<u>1,178,386</u>
商譽(表列「1780 無形資產」)	<u>\$ 107,799</u>

(3) 本集團於企業合併前已持有莛霖公司 2.17%權益，依公允價值再衡量而認列之利益計\$30,786。

(4) 若假設莛霖公司自民國 102 年 1 月 1 日即已納入合併，則本集團民國 102 年度之營業收入及稅前淨利將分別為\$56,996,710 及 \$5,543,389。

2. (1) 本集團於民國 102 年 8 月以現金\$26,000 購入東華實業(股)公司(以下簡稱「東華公司」)40%股權，並因當選該公司董事會半數席次及派任該公司之總經理，進一步取得對該公司之控制，該公

司於台灣經營重電產品之經銷。本集團預期收購後可加強在此等市場之地位，進一步擴大大公司之營銷規模。

(2)收購東華公司所支付之對價、所取得之資產和承擔之負債在收購日之公允價值，以及在收購日非控制權益公允價值資訊如下：

	<u>102年8月31日</u>	
收購對價-現金	\$	26,000
非控制權益公允價值		<u>39,000</u>
		<u>65,000</u>
取得可辨認資產及承擔負債之公允價值		
現金		6,498
備供出售金融資產		1,822
應收票據及帳款		116,124
存貨		32,658
其他流動資產		2,820
不動產、廠房及設備		32,090
其他非流動資產		6,510
應付票據及應付帳款	(120,422)
其他流動負債	(8,421)
其他非流動負債	(<u>4,679)</u>
可辨認淨資產總額		<u>65,000</u>
	<u>\$</u>	<u>-</u>

(三十六)非現金交易

1. 僅有部分現金收支之投資活動：

	<u>103年度</u>	<u>102年度</u>
購置不動產、廠房及設	\$ 1,699,710	\$ 745,812
加：期初應付款	218,260	299,844
期初應付租賃款	631,767	602,097
減：期末應付款	(614,656)	(218,260)
期末應付租賃款	-	(631,767)
支付現金數	<u>\$ 1,935,081</u>	<u>\$ 797,726</u>

2. 不影響現金流量之籌資活動：

	<u>103年度</u>	<u>102年度</u>
可轉換公司債轉換成股本	<u>\$ -</u>	<u>\$ 3,000,000</u>

3. 本期合併子公司，其資產與負債之帳面價值表列如下：

	<u>103年度</u>	<u>102年度</u>
現金與約當現金	\$ -	\$ 368,293
其他流動資產	-	1,048,880
備供出售金融資產-非流動	-	24,703
不動產、廠房及設備	-	619,682
其他資產	-	96,196
其他流動負債	-	(943,074)
其他負債	-	(80,897)
非控制權益	-	(116,747)
	<u>\$ -</u>	<u>\$ 1,017,036</u>
取得子公司價款	\$ -	\$ 322,003
子公司現金餘額	-	(368,293)
合併子公司淨現金影響數	<u>\$ -</u>	<u>(\$ 46,290)</u>

七、關係人交易

(一) 與關係人間之重大交易事項

1. 營業收入

	<u>103年度</u>	<u>102年度</u>
商品銷售：		
— 關聯企業	\$ 790,912	\$ 737,261
— 其他關係人	1,071,885	1,531,377
總計	<u>\$ 1,862,797</u>	<u>\$ 2,268,638</u>

本集團對關係人之銷貨，無其他類型交易可資比較，係按銷售價格及條件辦理。

2. 進貨

	<u>103年度</u>	<u>102年度</u>
商品購買：		
— 關聯企業	\$ 319,590	\$ 445,084
— 其他關係人	15,352	31,411
總計	<u>\$ 334,942</u>	<u>\$ 476,495</u>

商品及勞務係按一般商業條款和條件向關聯企業及其他關係人購買。

本集團對關係人之進貨，無其他類型交易可資比較，係按銷售價格及條件辦理。

3. 應收關係人款項

	<u>103年12月31日</u>	<u>102年12月31日</u>
應收關係人款項及票據：		
－關聯企業	\$ 508,671	\$ 311,706
－其他關係人	<u>184,356</u>	<u>324,039</u>
	693,027	635,745
減：轉列其他應收款	(8,372)	(21,254)
總計	<u>\$ 684,655</u>	<u>\$ 614,491</u>

(1) 應收關係人款項主要來自銷售交易，銷售交易之款項於銷售日後 30~90 天到期。該應收款項並無抵押及付息。應收關係人款項並未提列負債準備。

(2) 截至民國 103 年及 102 年 12 月 31 日止，上述逾期應收帳款轉列其他應收款金額分別為 \$8,372 及 \$21,254，其帳齡係屬超過正常授信期間 90 天以上者。

4. 應付關係人款項

	<u>103年12月31日</u>	<u>102年12月31日</u>
應付關係人款項及票據：		
－關聯企業	\$ 93,805	\$ 95,543
－其他關係人	<u>2,434</u>	<u>790</u>
總計	<u>\$ 96,239</u>	<u>\$ 96,333</u>

應付關係人款項主要來自進貨交易，並在購貨日後 180 天內到期。該應付款項並無付息。

5. 資金貸與關係人

A. 應收關係人款項

	<u>103年12月31日</u>	<u>102年12月31日</u>
關聯企業	<u>\$ 216,500</u>	<u>\$ 33,500</u>

B. 利息收入

	<u>103年度</u>	<u>102年度</u>
關聯企業	<u>\$ 1,385</u>	<u>\$ 838</u>

對關聯企業之資金貸與條件為款項貸與後 2 年內按月償還，民國 103 年及 102 年度之利息分別按年利率 1.3%~2.5% 及 2.5% 收取。

6. 其他應收款項

(1) 逾期應收帳款轉列

	<u>103年12月31日</u>	<u>102年12月31日</u>
其他關係人	<u>\$ 8,372</u>	<u>\$ 21,254</u>

(2) 其他

	<u>103年12月31日</u>	<u>102年12月31日</u>
關聯企業	\$ 400,279	\$ 342,616
其他關係人	2,716	-
合計	<u>\$ 402,995</u>	<u>\$ 342,616</u>

主要係租金等其他應收款項。

7. 關係人提供背書保證情形

	<u>103年12月31日</u>	<u>102年12月31日</u>
關聯企業	<u>\$ 227,069</u>	<u>\$ 98,679</u>

(二) 主要管理階層薪酬資訊

	<u>103年度</u>	<u>102年度</u>
薪資及其他短期員工福利	\$ 486,322	\$ 446,634
退職後福利	3,433	2,900
總計	<u>\$ 489,755</u>	<u>\$ 449,534</u>

八、質押之資產

資產名稱	103年12月31日	102年12月31日	受限制性質
備供出售金融資產-流動			
群創光電(股)公司	\$ 16,099	\$ 14,844	發行商業本票保證 及短期借款
應收票據	43,023	13,507	短期借款擔保
應收帳款	913,182	985,889	"
存貨	633,777	623,446	"
其他流動資產			
活期存款	45,164	166,974	短期借款擔保、承租倉庫保 證金、承兌匯票保證金、賠 償假扣押擔保、履約及保固 保證金工程押標金及提供關 稅局關稅之擔保
定期存款	94,964	64,950	購料借款擔保、長期及短期 借款擔保、工程擔保、海關 保證金、保固保證金、履約 保證金
定期存單	1,000	6,626	履約保證金
備供出售金融資產-非流動			
東友科技(股)公司	17,700	16,440	短期借款擔保及 發行商業本票保證
遠傳電信(股)公司	219,000	196,500	"
群創光電(股)公司	33,499	24,689	長期借款擔保
台灣高速鐵路(股)公司	158,976	220,620	"
採用權益法之投資			
菱光科技(股)公司	153,262	146,029	短期借款擔保
世正開發(股)公司	108,962	94,462	"
不動產、廠房及設備			
土地	131,407	137,268	長、短期借款擔保
房屋及建築	326,194	404,912	"
其他非流動資產			
存出保證金	48,188	64,455	履約保證金、海關保證金及 保固保證金
受限制資產	292	5,967	賠償假扣押擔保、償債基金
長期預付租金	18,671	18,100	短期借款、長期借款及為他 人背書保證之擔保
庫藏股票	247,091	247,091	短期借款擔保、銷售產品品 質保證
	<u>\$ 3,210,451</u>	<u>\$ 3,452,769</u>	

九、重大或有負債及未認列之合約承諾

(一)或有事項

本集團存有因日常營業活動產生法律索賠之或有負債。

(二)承諾事項

1. 已簽約但尚未發生之資本支出

	103年12月31日	102年12月31日
不動產、廠房及設備	\$ 164,260	\$ 154,299

2. 營業租賃協議

本公司租用辦公室、廠房及倉庫係不可取消之營業租賃協議。租期介於 5 至 10 年，大部分租賃協議可於租期結束時按市場價格續約。

不可取消營業租賃之未來最低應付租賃給付總額如下：

	103年12月31日	102年12月31日
不超過1年	\$ 341,406	\$ 319,914
超過1年但不超過5年	880,841	807,845
超過5年	82,829	94,119
	<u>\$ 1,305,076</u>	<u>\$ 1,221,878</u>

- 截至民國 103 年 12 月 31 日止，本公司因購買原料及設備而開立之遠期信用狀尚有 \$561,223 流通在外。
- 本公司之子公司-東訊(股)公司(以下簡稱「東訊」)於民國 100 年 9 月 30 日聲請，就印度商波銳通訊股份有限公司(PointRedLimited)(以下簡稱「波銳公司」)向東訊訂製「無線射頻遠端設備」所積欠之價金，於 \$30,000 範圍內就波銳公司之財產為假扣押獲核准。此外，東訊另於民國 100 年 12 月 19 日就該案提起訴訟向波銳公司求償美元 7,238,270 元。本案經法院進行爭點整理及兩造提出調查證據聲請及查封備料金額後，就原請求價金美元 7,238,270 元更正為美元 5,637,909 元。前述二案件截至民國 104 年 3 月 20 日止，尚由前述法院審理中。
- 本公司之子公司-東訊(股)公司於民國 101 年 7 月 26 日向臺灣地方法院，就威達雲端電訊股份有限公司未依雙方股份買賣合約及增補合約之規定，給付東訊出售威邁思電信股份有限公司尾款 \$16,352 之事實提起訴訟，本案件截至民國 104 年 3 月 20 日止，尚由前述法院審理中。
- 威達雲端電訊股份有限公司於民國 102 年 7 月 10 日向台灣地方法院就本公司之子公司-東訊(股)公司(以下簡稱「東訊」)未履行股份買賣契約書之揭露義務，而向東訊求償契約給付補償金 \$3,674。截至民國 104 年 3 月 20 日止，尚由法院審理中。
- 香港商 Rullingnet Corporation Limited(以下簡稱「Rullingnet 公司」)於民國 101 年 8 月請求就委託東訊設計並製造之產品存有瑕疵未履行產

品修復義務為由，要求解除該產品之全部買賣契約及償付\$50,492。本案件截至民國 104 年 3 月 20 日尚由法院審理中。

8. 本公司之孫公司-冠德光電科技(股)公司(以下稱「冠德」)於民國 101 年 9 月 12 日接獲瑞士商凱博康有限公司(以下稱「凱博康公司」)，向新竹地方法院提出冠德於民國 89 年 9 月 29 日銷售瑞典商溫莎有限公司(以下稱「溫莎公司」)光纖電纜產品品質不良損害賠償案。本案件已於 103 年 1 月 14 日由法院裁示將本案鑑定「形式問題」委請台大嚴慶齡工業研究中心出具專家意見，並經新竹地方法院於民國 103 年 6 月 30 日判決冠德勝訴，惟凱博康公司已於民國 103 年 7 月 22 日申請上訴。本案件截至民國 104 年 3 月 20 日止，尚由法院審理中。
9. Intel Capital Corporation (以下簡稱「Intel」)於威邁思電信股份有限公司(以下簡稱「威邁思」)增資時認購新台幣 3.86 億元股份，曾與威邁思、威寶股份有限公司(以下簡稱「威寶」)及本公司之子公司-東訊(股)公司等共同簽訂投資協議，其中約定 Intel 於特定條件下得請求威邁思處理前述股份，或解散威邁思取回前述股本，如 Intel 於處置威邁思股份產生損失無法取償，包括東訊在內之其餘締約公司應就其損失負連帶賠償之責。另因威達雲端電訊股份有限公司(以下簡稱「威達雲端」)擬收購威邁思，東訊依投資協議之 co-sale(股權附帶搭售)規定，已於民國 100 年 9 月與威達雲端簽訂股份轉讓合約出售對威邁思全部持股，並於民國 101 年 2 月簽訂增補協議約定由威達雲端完成收購前述 Intel 持股事宜，Intel 亦於民國 100 年 10 月和威達雲端簽訂股份轉讓合約。詎今因威達雲端未依約完成收購，威寶已委由律師發函催告威達雲端履行該義務，Intel 並應積極與威達雲端協商完成上述交易。倘若 Intel 依投資協議約定向東訊索償，東訊應可依增補合約向威達雲端請求賠償金額。截至民國 104 年 3 月 20 日止，因目前上述案件尚未進入正式法律訴訟程序，尚無法評估該事件對東訊之財務及業務之可能影響。

十、重大之災害損失

無此情形。

十一、重大之期後事項

本集團於民國 104 年 3 月 20 日經董事會決議，於 JPY150,000 之額度內向 YASKAWA Motors 購買安川東元股權。本次股權轉讓預計分為二階段，第一階段及第二階段本公司預計取得 0.8 仟股及 0.4 仟股，本公司取得轉讓後股權之持股比例將由 40%增加至 70%。截至民國 104 年 3 月 20 日止，相關款項尚未支付。

十二、其他

(一)資本管理

本集團之資本管理係依據本集團所營事業之產業規模，考量產業未來成長及產品發展，設定適當之市場佔有率，並據以規劃相對應之資本支出，再依財務營運計畫計算所需之營運資金，最後考量產品競爭力所能產生

之營業利益與現金流量，以決定適當之資本結構。

(二) 金融工具

1. 金融工具公允價值資訊

除下列所列者外，本集團非以公允價值衡量之金融工具(包括現金及約當現金、無活絡市場之債券投資、應收票據、應收帳款、其他應收款、短期借款、應付票據、應付帳款、其他應付款、應付公司債及長期借款)的帳面金額係公允價值之合理近似值。另以公允價值衡量之金融工具的公允價值請詳附註十二(三)：

	103年12月31日	
	帳面金額	公允價值
金融資產：		
現金及約當現金	\$ 17,206,411	\$ 17,206,411
無活絡市場之債券投資	122,540	122,540
應收票據	1,097,642	1,097,642
應收帳款	8,918,579	8,918,579
其他應收款	885,763	885,763
合計	<u>\$ 28,230,935</u>	<u>\$ 28,230,935</u>
	102年12月31日	
	帳面金額	公允價值
金融資產：		
現金及約當現金	\$ 14,908,571	\$ 14,908,571
無活絡市場之債券投資	106,630	106,630
應收票據	1,163,201	1,163,201
應收帳款	9,270,849	9,270,849
其他應收款	600,411	600,411
合計	<u>\$ 26,049,662</u>	<u>\$ 26,049,662</u>
	103年12月31日	
	帳面金額	公允價值
金融負債：		
短期借款	\$ 2,522,551	\$ 2,522,551
應付票據	128,683	128,683
應付帳款	7,564,061	7,564,061
其他應付款	5,240,958	5,240,958
應付公司債	1,527,600	1,527,600
長期借款(包含一年或一營業週期內到期)	5,515,387	5,515,387
合計	<u>\$ 22,499,240</u>	<u>\$ 22,499,240</u>

102年12月31日

	帳面金額	公允價值
金融負債：		
短期借款	\$ 2,916,614	\$ 2,916,614
應付票據	369,795	369,795
應付帳款	7,637,974	7,637,974
其他應付款	4,639,317	4,639,317
應付公司債	1,475,700	1,475,700
長期借款(包含一年或一營業週期內到期)	5,119,701	5,119,701
合計	<u>\$ 22,159,101</u>	<u>\$ 22,159,101</u>

2. 財務風險管理政策

- (1) 本集團日常營運受多項財務風險之影響，包含市場風險(包括匯率風險、利率風險及價格風險)、信用風險及流動性風險。本集團整體風險管理政策著重於金融市場的不可預測事項，並尋求可降低對本集團財務狀況及財務績效之潛在不利影響。本集團使用多項衍生金融工具以規避特定暴險，請詳附註六、(二)及(十六)。
- (2) 風險管理工作由本集團財務部按照董事會核准之政策執行。本集團財務部透過與集團營運單位密切合作，負責辨認、評估與規避財務風險。董事會對整體風險管理訂有書面原則，亦對特定範圍與事項提供書面政策，例如匯率風險、利率風險、信用風險、衍生與非衍生金融工具之使用，以及剩餘流動資金之投資。

3. 重大財務風險之性質及程度

(1) 市場風險

匯率風險

- A. 本集團係跨國營運，因此受多種不同貨幣所產生之匯率風險，主要為美元及人民幣。相關匯率風險來自未來之商業交易、已認列之資產與負債，及對國外營運機構之淨投資。
- B. 本集團管理階層已訂定政策，規定集團內各公司管理相對其功能性貨幣之匯率風險。集團內各公司應透過集團財務部就其整體匯率風險進行避險。為管理來自未來商業交易及已認列資產與負債之匯率風險，集團內各公司透過集團財務部採用遠期外匯合約進行。當未來商業交易、已認列資產或負債係以非該個體之功能性貨幣之外幣計價時，匯率風險便會產生。
- C. 本集團運用遠期外匯合約/遠匯買賣交易等衍生性金融商品，規避已認列之外幣資產或負債因匯率波動所產生之公平價值風險及現金流量風險，並隨時監測匯率波動，以降低匯率風險。
- D. 本集團從事之業務涉及若干非功能性貨幣(本公司及部分子公司之功能性貨幣為台幣、部分子公司之功能性貨幣為美元及人民幣等)，故受匯率波動之影響，具重大匯率波動影響之外幣資產及負債資訊如下：

103年12月31日

(外幣：功能性貨幣)	外幣(仟元)	匯率	帳面金額 (新台幣)	敏感度分析			
				變動幅度	損益影響	影響其他綜合損益	
<u>金融資產</u>							
<u>貨幣性項目</u>							
美金：新台幣	USD	110,172	31.6500	\$ 3,486,943	1%	\$ 34,869	\$ -
美金：人民幣	USD	53,535	6.2156	1,694,383	1%	16,944	-
歐元：新台幣	EUR	14,901	38.4700	573,241	1%	5,732	-
人民幣：新台幣	RMB	111,093	5.0920	565,686	1%	5,657	-
日圓：新台幣	JPY	1,285,317	0.2646	340,095	1%	3,401	-
美金：新加坡幣	USD	10,216	1.3221	323,342	1%	3,233	-
歐元：美金	EUR	7,192	1.2155	276,664	1%	2,767	-
加幣：美金	CAD	8,245	0.8616	224,846	1%	2,248	-
人民幣：美金	RMB	43,532	0.1609	221,667	1%	2,217	-
<u>非貨幣性項目</u>							
美金：新台幣	USD	579,260	31.6500	18,333,579			
新加坡幣：新台幣	SGD	120,633	23.9400	2,887,954			
越南盾：新台幣	VND	93,492,358	0.0015	140,239			
馬來幣：新台幣	MYR	14,301	9.0558	129,507			
<u>金融負債</u>							
<u>貨幣性項目</u>							
美金：新台幣	USD	71,187	31.6500	2,253,069	1%	22,531	-
人民幣：新台幣	RMB	305,546	5.0920	1,555,840	1%	15,558	-
美金：人民幣	USD	9,727	6.2156	307,857	1%	3,079	-
歐元：新台幣	EUR	6,665	38.4700	256,403	1%	2,564	-
美金：新加坡幣	USD	5,903	1.3221	186,828	1%	1,868	-

102年12月31日

(外幣：功能性貨幣)	外幣(仟元)	匯率	帳面金額 (新台幣)	敏感度分析			
				變動幅度	損益影響	影響其他綜合損益	
<u>金融資產</u>							
<u>貨幣性項目</u>							
美金:新台幣	USD	176,406	29.8050	\$5,257,791	1%	\$ 52,578	\$ -
美金:人民幣	USD	49,587	6.0592	1,477,927	1%	14,779	-
加幣:美金	CAD	7,910	0.9398	221,570	1%	2,216	-
人民幣:新台幣	RMB	346,348	4.9190	1,703,684	1%	17,037	-
歐元:新台幣	EUR	17,075	41.0900	701,610	1%	7,016	-
美金:新加坡幣	USD	12,380	1.2640	368,992	1%	3,690	-
日圓:新台幣	JPY	1,555,003	0.2839	441,465	1%	4,415	-
歐元:美金	EUR	7,128	1.3786	292,905	1%	2,929	-
人民幣:美金	RMB	12,046	0.1650	59,256	1%	593	-
<u>非貨幣性項目</u>							
美金:新台幣	USD	520,159	29.8050	15,503,339			
新加坡幣:新台幣	SGD	102,837	23.5800	2,424,896			
越南盾:新台幣	VND	100,651,302	0.0014	140,912			
馬來幣:新台幣	MYR	12,577	9.0899	114,324			
<u>金融負債</u>							
<u>貨幣性項目</u>							
美金:新台幣	USD	56,641	29.8050	1,688,174	1%	16,882	-
美金:人民幣	USD	29,049	6.0592	865,807	1%	8,658	-
歐元:新台幣	EUR	1	41.09	42	1%	-	-
美金:新加坡幣	USD	10,716	1.2640	319,396	1%	3,194	-

價格風險

- A. 由於本集團持有之投資於合併資產負債表中係分類為備供出售金融資產，或透過損益按公允價值衡量之金融資產，因此本集團暴露於權益工具之價格風險。為管理權益工具投資之價格風險，本集團將其投資組合分散，其分散之方式係根據本集團設定之限額進行。
- B. 本集團主要投資於國內上市櫃及未上市櫃之權益工具，此等權益工具之價格會因該投資標的未來價值之不確定性而受影響。若該等權益工具價格上升或下跌5%，而其他所有因素維持不變之情況下，對民國103年及102年度之稅後淨利因來自透過損益按公允價值衡量之權益工具之利益或損失將分別增加或減少\$14,868及\$17,155；對於股東權益之影響因分類為備供出售之權益工具之利益或損失分別增加或減少\$770,401及\$588,180。

利率風險

- A. 本集團之利率風險來自長短期借款。按浮動利率發行之借款使本集團承受現金流量利率風險，部分風險被按浮動利率持有之現金及約當現金抵銷。按固定利率發行之借款則使本集團承受公允價值利率風險。本集團之借款主要係為浮動利率。於民國103年及102年度，本集團按浮動利率計算之借款係以新台幣、美元及人民幣計價。
- B. 本集團模擬多項方案並分析利率風險，包含考量再融資、現有部位之續約、其他可採用之融資和避險等，以計算特定利率之變動對損益之影響。就每個模擬方案，所有貨幣均係採用相同之利率變動。此等模擬方案僅運用於計息之重大負債部位。
- C. 於民國103年及102年12月31日，若借款利率增加或減少0.25%，在所有其他因素維持不變之情況下，民國103年及102年度之稅後淨利將減少或增加\$16,679及\$16,675，主要係因浮動利率借款導致利息費用增加/減少。

(2) 信用風險

- A. 信用風險係本集團因客戶或金融工具之交易對手無法履行合約義務而產生財務損失之風險。本集團依內部之授信政策，集團內各營運個體於訂定付款及提出交貨之條款與條件前，須就其每一新客戶進行管理及信用風險分析。內部風險控管係透過考慮其財務狀況、過往經驗及其他因素，以評估客戶之信用品質。個別風險之限額係董事會依內部或外部之評等而制訂，並定期監控信用額度之使用。主要信用風險來自現金及約當現金、衍生金融工具，及存放於銀行與金融機構之存款，亦有來自於顧客之信用風險，並包括尚未收現之應收帳款。對銀行及金融機構而言，僅有信用評等良好之機構，才會被接納為交易對象。
- B. 於民國103年及102年度，並無超出信用限額之情事，且管理階層不預期會受交易對手之不履約而產生任何重大損失。
- C. 本集團未逾期且未減損金融資產之信用品質資訊，請詳附註六(六)說明。

(3) 流動性風險

- A. 現金流量預測是由集團內各營運個體執行，並由集團財務部予以彙總。集團財務部監控集團流動資金需求之預測，確保其有足夠資金得以支應營運需要，並在任何時候維持足夠之未支用的借款承諾額度，以使集團不致違反相關之借款限額或條款，此等預測考量集團之債務融資計畫、債務條款遵循、符合內部資產負債表之財務比率目標，及外部監管法令之要求。
- B. 下表係本集團之非衍生金融負債及以淨額或總額交割之衍生金融負債，按相關到期日予以分組，非衍生金融負債係依據資產負債表日至合約到期日之剩餘期間進行分析；衍生金融負債係依據資產負債表日至預期到期日之剩餘期間進行分析。下表所揭露之合約現金流量金額係未折現之金額。

非衍生金融負債：

103年12月31日	<u>1年以下</u>	<u>1至2年內</u>	<u>2至3年內</u>	<u>3至5年內</u>	<u>5年以上</u>
短期借款	\$ 2,522,551	\$ -	\$ -	\$ -	\$ -
應付票據	128,683	-	-	-	-
應付帳款	7,564,061	-	-	-	-
其他應付款	5,240,958	-	-	-	-
應付公司債	-	1,527,600	-	-	-
長期借款(包含一年或 一營業週期內到期)	5,465,677	-	46,269	-	3,441

非衍生金融負債：

102年12月31日	<u>1年以下</u>	<u>1至2年內</u>	<u>2至3年內</u>	<u>3至5年內</u>	<u>5年以上</u>
短期借款	\$ 2,916,614	\$ -	\$ -	\$ -	\$ -
應付票據	369,795	-	-	-	-
應付帳款	7,637,974	-	-	-	-
其他應付款	4,639,317	-	-	-	-
應付公司債	-	-	1,581,699	-	-
長期借款(包含一年或 一營業週期內到期)	5,021,021	388	98,292	-	-

C. 民國 103 年及 102 年 12 月 31 日本集團操作之衍生金融負債皆為 1 年內到期。

D. 本集團並不預期到期日分析之現金流量發生時點會顯著提早，或實際金額會有顯著不同。

(三) 公允價值估計

1. 下表為分析以公允價值衡量之金融工具所採用之評價技術。各等級之定義如下：

第一等級：相同資產或負債於活絡市場之公開報價（未經調整）。

第二等級：除包含於第一等級之公開報價外，資產或負債直接（亦即價格）或間接（亦即由價格推導而得）可觀察之輸入值。

第三等級：非以可觀察市場資料為基礎之資產或負債之輸入值。

本集團於民國 103 年及 102 年 12 月 31 日以公允價值衡量之金融資產及負債如下：

103年12月31日	第一等級	第二等級	第三等級	合計
金融資產：				
透過損益按公允價值衡量之金融資產				
權益證券	\$ 297,360	\$ -	\$ -	\$ 297,360
遠期外匯合約	-	21,039	-	21,039
備供出售金融資產				
權益證券	13,783,030	-	1,624,982	15,408,012
合計	<u>\$ 14,080,390</u>	<u>\$ 21,039</u>	<u>\$ 1,624,982</u>	<u>\$ 15,726,411</u>
102年12月31日	第一等級	第二等級	第三等級	合計
金融資產：				
透過損益按公允價值衡量之金融資產				
權益證券	\$ 343,100	\$ -	\$ -	\$ 343,100
遠期外匯合約	-	5,355	-	5,355
備供出售金融資產				
權益證券	7,827,397	-	3,936,198	11,763,595
合計	<u>\$ 8,170,497</u>	<u>\$ 5,355</u>	<u>\$ 3,936,198</u>	<u>\$ 12,112,050</u>
金融負債：				
透過損益按公允價值衡量之金融負債				
遠期外匯合約	\$ -	\$ 1,476	\$ -	\$ 1,476

2. 於活絡市場交易之金融工具，其公允價值係依資產負債表日之市場報價衡量。當報價可即時且定期自證券交易所、交易商、經紀商、產業、評價服務機構或監管機構取得，且該等報價係代表在正常交易之基礎下進行之實際及定期市場交易時，該市場被視為活絡市場。本集團持有金融資產之市場報價為收盤價，該等工具係屬於第一等級。第一等級之工具主要為權益工具，其分類為透過損益按公允價值衡量之金融資產及負債或備供出售金融資產。
3. 未在活絡市場交易之金融工具，其公允價值係利用評價技術決定。評價技術將盡可能的多利用可觀察之市場資料，並盡可能少依賴企業之特定估計。若計算一金融工具之公允價值所需之所有重大參數均為可觀察資料，則該金融工具係屬於第二等級。
4. 如一項或多項重大參數並非依可觀察市場資料取得，則該金融工具係屬於第三等級。
5. 用以評估金融工具之特定評估技術包括：
 - (1) 同類型工具之公開市場報價或交易商報價。
 - (2) 遠期外匯合約公允價值之決定係採用資產負債表日之遠期匯率折算至現值。本集團係以台灣銀行牌告匯率之買賣中價，就個別遠期外匯合約到期日之遠期匯率分別計算個別合約之公允價值。
 - (3) 其他評價技術，以決定其餘金融工具之公允價值，例如現金流量折現分析。
6. 下表列示於民國 103 年及 102 年 12 月 31 日屬於第三等級金融工具之變動。

	權益證券	
	103年度	102年度
1月1日	\$ 3,936,198	\$ 2,098,215
認列於其他綜合損益之利益或損失	1,269,955 (109,598)
本期取得	143,289	-
本期處分	(57,732) (330,080)
移轉至第三等級	-	2,277,661
自第三等級轉出	(3,666,728)	-
12月31日	<u>\$ 1,624,982</u>	<u>\$ 3,936,198</u>

十三、附註揭露事項

(一)重大交易事項相關資訊

附表一、資金貸與他人：

單位：新台幣仟元

編號 (註一)	貸出資金 之公司	貸與對象	往來 項目	是否 為關 係人	本期 最高金額	期末餘額 (註三)	實際動支 金額	利率 區間(%)	資金貸 與性質	業務 往來金額	有短期融通資 金必要之原因	提列備抵 呆帳金額	擔保品		對個別對象資 金貸與限額 (註二)	資金貸與 總限額 (註二)	備註
													名稱	價值			
0	東元電機	廈門安台 創新	其他應 收款	是	\$ 121,880	\$ 121,880	\$ 120,512	3.25	有短期 融通資金 之必要	\$ -	營業週轉	\$ -	-	\$-	\$ 1,476,721	\$4,922,402	
0	東元電機	青島東元	其他應 收款	是	\$ 150,127	\$ 150,127	\$ 101,395	3.5	有短期 融通資金 之必要	\$ -	營業週轉	\$ -	-	\$-	\$ 1,476,721	\$4,922,402	

註一：發行人填 0，被投資公司按公司別由阿拉伯數字 1 開始依序編號。

註二：東元電機之資金貸與總額為不逾最近期(民國 103 年 12 月 31 日)財務報表淨值百分之十為限；對單一企業貸放金額為不逾最近期(民國 103 年 12 月 31 日)

財務報表淨值百分之三為限。

註三：係董事會通過之額度。

附表二、為他人背書保證：

單位：新台幣仟元

編號 (註一)	背書保證者 公司名稱	被背書保證對象		對單一企業 背書保證限額 (註三)	本期最高 背書保證 餘額	期末背書 保證餘額	實際動支 金額	以財產擔保 之背書保證 金額	累計背書保證金額 佔最近期財務報表 淨值之比率(%)	背書保證 最高限額 (註三)	屬母公司 對子公司 背書保證	屬子公司 對母公司 背書保證	屬對大陸 地區背書 保證	備註
		公司名稱	關係(註二)											
0	東元電機	東元捷德	1	\$ 9,844,804	\$ 100,000	\$ 100,000	\$ 100,000	\$ -	0.20	\$ 29,534,413	Y	N	N	
		東元國際	1	9,844,804	100,000	100,000	100,000	-	0.20	29,534,413	Y	N	N	
		海峽建設	3	9,844,804	406,940	210,262	210,262	-	0.43	29,534,413	N	N	Y	
		其他	1、2、4	9,844,804	233,607	159,172	159,172	-	0.32	29,534,413	Y	N	N	
							\$ 569,434							

註一：本公司填 0，子公司則依公司分別由阿拉伯數字 1 開始依序編號。

註二：1. 直接持有普通股股權超過百分之五十之子公司。

2. 對公司直接或經由子公司間接持有普通股股權超過百分之五十之被投資公司。

3. 有業務關係之公司。

4. 因共同投資關係由各出資股東依其持股比例對其背書保證之公司。

註三：本公司之背書保證總額為不逾最近期(民國 103 年 12 月 31 日)財務報表淨值百分之六十，對單一企業之背書保證金額為不逾最近期(民國 103 年 12 月 31 日)財務報表淨值百分之二十。若實際保證之幣別為外幣時，評估是否超限時係以董事會同意保證當日台北外匯交易中心之賣出匯率為準。

附表三、期末持有有價證券情形(不包含投資子公司、關聯企業及合資控制部分)：

單位：仟股/新台幣仟元

持有之公司	有價證券種類及名稱	與有價證券發行人之關係	帳列科目	期末				備註
				股數	帳面金額	持股比例(%)	公允價值	
東元電機(股)公司	聯華電子(股)公司	無	備供出售金融資產-非流動	13,897	\$ 204,985	0.11	\$ 204,985	無
	群創光電(股)公司	"	"	16,200	249,483	0.16	249,483	無
	台灣汽電共生(股)公司	本公司為該公司之監察人	"	11,527	282,422	1.96	282,422	無
	台灣高速鐵路(股)公司	本公司為該公司之董事	"	475,151	1,881,600	7.3	1,881,600	無
	臺灣工業銀行(股)公司	無	"	51,924	354,640	2.17	354,640	無
	亞太電信(股)公司	本公司為該公司之董事	"	24,715	431,277	0.64	431,277	無
	遠通電收(股)公司	"	"	70,907	308,553	10.99	308,553	無
	臺灣信越半導體(股)公司	無	"	7,500	314,775	5.00	314,775	無
	綠電再生(股)公司等	本公司為該公司之董事	"	-	496,060	-	496,060	無

附表四、累積買進或賣出同一有價證券之金額達新台幣三億元或實收資本額百分之二十以上者：無此情形

附表五、取得不動產之金額達新台幣三億元或實收資本額百分之二十以上：

單位：新台幣仟元

取得不動產之公司	財產名稱	事實發生日	交易金額	價款支付情形	交易對象	關係	交易對象為關係人者，其前次移轉資料				價格決定之參考依據	取得目的及使用情形	其他約定事項
							所有人	與發行人之關係	移轉日期	金額			
東元電機(股)公司	土地及建築物	民國103年4月24日	\$631,721	已支付完畢	經濟部工業局	無	不適用	不適用	不適用	不適用	依鑑價報告	供營業使用	無

附表六、處分不動產之金額達新台幣三億元或實收資本額百分之二十以上：無此情形。

附表七、與關係人進、銷貨之金額達新台幣一億元或實收資本額百分之二十以上：

單位：新台幣仟元

進(銷)貨之公司	交易對象名稱	關係	交易情形				交易條件與一般交易不同之情形及原因		應收(付)票據、帳款		備註
			進(銷)貨	金額	佔總進(銷)貨之比率	授信期間	單價	授信期間	餘額	佔總應收(付)票據、帳款之比率	
東元電機	東勝	採權益法評價之被投資公司	進貨	\$ 2,207,555	12%	30天	註	註	(\$ 73,043)	(1%)	
	台安蘇比克	"	"	192,367	1%	75天	"	"	(67,346)	(1%)	
	堃霖冷凍	"	"	236,289	1%	"	"	"	(171,484)	(3%)	
	東元捷德	"	"	119,112	1%	"	"	"	(25,064)	-	
	無錫東元	採權益法評價之間接被投資公司	"	1,406,778	7%	"	"	"	(769,672)	(15%)	
	東元馬來西亞	"	"	474,833	3%	"	"	"	(89,317)	(2%)	
	蘇州東元	"	"	330,667	2%	"	"	"	(27,126)	(1%)	
	台安無錫	"	"	459,770	2%	"	"	"	(53,299)	(1%)	
	江西東元	"	"	177,068	1%	"	"	"	(62,346)	(1%)	
	福建東元	"	"	117,437	1%	"	"	"	(19,081)	-	
	青島東元	"	"	103,191	1%	"	"	"	(24,593)	-	
	廈門安台創新	"	"	108,665	1%	"	"	"	(18,737)	-	
	新加坡德高	採權益法評價之被投資公司	銷貨	(1,021,999)	(4%)	90天	"	"	159,560	4%	
	東岱	"	"	(1,096,907)	(5%)	"	"	"	251,529	6%	
	東泰榮	"	"	(754,460)	(3%)	"	"	"	209,556	5%	
	日本安川	"	"	(253,102)	(1%)	"	"	"	23,891	1%	
	台盛電機	"	"	(212,094)	(1%)	"	"	"	25,428	1%	
	安華機電	"	"	(111,377)	-	"	"	"	24,632	1%	
	安悅國際	"	"	(115,593)	-	"	"	"	51,091	1%	
	美國西屋馬達	採權益法評價之間接被投資公司	"	(3,967,723)	(16%)	"	"	"	522,868	12%	
	澳洲德高	"	"	(1,146,816)	(5%)	"	"	"	218,098	5%	
	加拿大西屋	"	"	(1,248,231)	(5%)	"	"	"	149,808	3%	
	Teco Netherlands	"	"	(716,287)	(3%)	"	"	"	340,858	8%	
	東華實業	"	"	(496,313)	(2%)	"	"	"	96,905	2%	
	三協	"	"	(290,062)	(1%)	"	"	"	96,287	2%	
	墨西哥東元	"	"	(144,478)	(1%)	"	"	"	43,271	1%	

註：無其他同類型交易可資比較，交易條件係依雙方協議之條件辦理。

附表八、應收關係人款項達新台幣一億元或實收資本額百分之二十以上：

單位：新台幣仟元

帳列應收款項之公司	交易對象名稱	關係	應收關係人款項餘額		週轉率 (次)	逾期應收關係人款項		應收關係人款項 期後收回金額	提列備抵呆帳金額
						金額	處理方式		
東元電機	東泰榮	採權益法評價之被投資公司	應收帳款、帳款	\$209,556	3.70	\$ -	-	\$ 200,819	
	東岱	"	"	251,529	4.62	-	-	245,175	
	新加坡德高	"	應收帳款、其他應收款	160,475	5.75	-	-	160,161	
	加拿大西屋	採權益法評價之間接被投資公司	應收帳款	149,808	8.46	-	-	149,808	
	美國西屋馬達	"	"	522,868	6.78	-	-	520,779	
	澳洲德高	"	應收帳款、其他應收款	219,099	4.69	-	-	212,846	
	三協	"	"	314,908	0.99	210,366	依還款計畫執行中	34,344	
	Teco Netherlands	"	"	516,120	1.57	175,015	"	103,822	
	青島東元	"	其他應收帳款	162,035	0.01	4,770	"	5,318	
	廈門安台創新	"	"	120,551	0.01	-	-	-	
合計提列\$13,349									

附表九、從事衍生性商品交易：請詳附註六(二)及六(十六)。

附表十、母公司與子公司及各子公司間之業務關係及重要交易往來情形及金額：

編號(註1)	交易人名稱	交易往來對象	與交易人之關係(註2)	交易往來情形			
				科目	金額	交易條件	佔合併總營收或總資產之比率(註3)
0	東元電機	東泰榮	1	應收票據、帳款	\$ 209,556	無同類型交易可資比較，係	-
0	"	東岱	"	"	251,529	按雙方協議之條件及期限辦理	-
0	"	美國西屋馬達	"	應收帳款	522,868	"	1%
0	"	加拿大西屋	"	"	149,808	"	-
0	"	Teco Netherlands	"	應收帳款、其他應收款	516,120	"	1%
0	"	三協	"	"	314,908	"	-
0	"	新加坡德高	"	"	160,475	"	-
0	"	澳洲德高	"	"	219,099	"	-
0	"	廈門安台創新	"	其他應收款	120,551	"	-
0	"	青島東元	"	"	162,035	"	-
1	無錫東元	東元電機	2	應收帳款	769,672	"	1%
2	望霖冷凍	"	"	應收票據、帳款	171,484	"	-
3	東安資產	"	"	其他應收款	280,000	"	-
4	U. V. G	"	"	"	363,480	"	1%
4	"	Teco Netherlands	3	"	269,290	"	-
0	東元電機	新加坡德高	1	銷貨收入	1,021,999	"	2%
0	"	東岱	"	"	1,096,907	"	2%
0	"	東泰榮	"	"	754,460	"	1%
0	"	美國西屋馬達	"	"	3,967,723	"	7%
0	"	澳洲德高	"	"	1,146,816	"	2%
0	"	墨西哥東元	"	"	144,478	"	-
0	"	加拿大西屋	"	"	1,248,231	"	2%
0	"	Teco Netherlands	"	"	716,287	"	1%
0	"	安華機電	"	"	111,377	"	-
0	"	東華實業	"	"	496,313	"	1%
0	"	三協	"	"	290,062	"	1%
0	"	安悅國際	"	"	115,593	"	-
5	東勝	東元電機	2	銷貨收入	2,207,555	"	4%
6	台安蘇比克	"	"	"	192,367	"	-
2	望霖冷凍	"	"	"	236,289	"	-
7	東元捷德	"	"	"	119,112	"	-
1	無錫東元	"	"	"	1,406,778	"	3%
8	東元馬來西亞	"	"	"	474,833	"	1%
9	蘇州東元	"	"	"	330,667	"	1%
10	台安無錫	"	"	"	459,770	"	1%
11	廈門安台創新	"	"	"	108,665	"	-
12	青島東元	"	"	"	103,191	"	-
13	福建東元	"	"	"	117,437	"	-
14	江西東元	"	"	"	177,068	"	-

註 1: 母公司及子公司相互間之業務往來資訊應分別於編號欄註明，編號之填寫方法如下：

1. 母公司填 0。
2. 子公司依公司別由阿拉伯數字 1 開始依序編號。

註 2: 與交易人之關係有以下三種，標示種類即可：

1. 母公司對子公司。
2. 子公司對母公司。
3. 子公司對子公司。

註 3: 交易往來金額佔合併總營收或總資產比率之計算，若屬資產負債科目者，以期末餘額佔合併總資產之方式計算；若屬損益科目者，以期中累積金額佔合併總營

收之方式計算。

(二) 轉投資事業相關資訊

附表一、被投資公司名稱、所在地區等相關資訊（不包含大陸被投資公司）：

單位：新台幣仟

元/股或單位

投資公司名稱	被投資公司名稱	所在地區	主要營業項目	原始投資金額		期末持有			被投資公司本期損益	本期認列之投資損益	備註
				本期期末	去年年底	股數	比率	帳面金額			
東元電機	東培工業	台灣	各種軸承之產銷	\$ 12,293	\$ 12,293	39,145,044	31.14	\$ 1,978,615	\$ 588,649	\$ 183,306	無
	東訊	台灣	按鍵電話系統、無主機按鍵電話及計費器等之產銷	631,410	631,410	400,602,050	63.52	94,155	(85,976)	(54,185)	無
	東元國際	台灣	投資各種生產事業、證券及興建商業大樓	100,013	100,013	50,562,000	100	1,152,507	(15,318)	(16,364)	無
	德高國際及其子公司	美國	馬達、發電機之產銷及對美國投資、貿易業務	726,428	726,428	1,680	100	8,239,203	973,290	973,646	無
	新加坡德高及其子公司	新加坡	於新加坡及其臨近國家拓銷東元重電產品	112,985	112,985	7,200,000	90	2,877,532	208,238	187,414	無
	東安投資	台灣	各種投資業務	2,490,000	2,490,000	396,200,007	99.6	10,019,860	226,180	221,833	無
	東元精電	台灣	步進馬達之製造及銷售等業務	128,496	128,496	15,386,949	62.57	232,486	(25,168)	(15,748)	無
	UVG及其子公司	開曼群島	家電、重電產品之產銷及各種投資業務	8,505,434	7,306,526	265,778,948	100	8,426,744	(352,044)	(353,952)	無
	東捷資訊	台灣	資訊軟體、資料處理及電子資訊供應等服務	121,232	121,232	12,123,248	60.62	153,845	41,998	24,835	無
東勝	台灣	生產東元電機品牌之電視機、冷氣與電冰箱	200,000	200,000	20,000,000	100	196,871	28,649	24,281	無	

附表一之一、被投資公司名稱、所在地區等相關資訊（不包含大陸被投資公司）：

單位：新台幣仟元/股或單位

投資公司名稱	被投資公司名稱	所在地區	主要營業項目	原始投資金額		期末持			被投資公司本期損益	本期認列之投資損益	備註
				本期期末	去年年底	股數	比率	帳面金額			
東元電機	聯昌電子	台灣	彩色馳返變壓器、液晶監視器與Notebook之電源轉換器及背光電源轉換器等產銷	\$ 117,744	\$ 117,744	37,542,159	33.84	\$ 566,715	\$ 142,356	\$ 48,179	無
	東岱	台灣	東元重電產品之台中地區經銷	22,444	22,444	5,290,800	92.63	224,272	79,441	73,583	無
	東科越南	越南	電器專用之各類零件、配件及設備之製造及服務	264,111	264,111	13,772,799	100	140,239	167	(613)	無
	安華機電	台灣	電機系統設備之開發設計及維護保養	92,389	92,389	7,799,996	64.95	158,972	27,806	18,180	無
	東安資產	台灣	不動產買賣及租賃	2,111,889	2,111,889	107,203,907	100	5,513,867	794,537	794,537	無
	台安(蘇比克)電機	菲律賓	器具產品之產銷	165,819	165,819	17,131,155	76.7	147,715	2,332	1,370	無
	Micropac (BVI) 及其子公司	英屬維京群島	光纖電子設備之產銷及國際貿易業務	454,923	262,276	14,883,591	100	1,535,348	97,255	96,578	無
	世正開發	台灣	工業區開發管理規劃業務	673,801	673,801	58,241,447	21.39	875,154	218,070	63,032	無
	安台國際	台灣	各種投資業務	150,000	150,000	17,877,750	100	464,130	33,221	33,210	無
	台灣宅配通	台灣	汽車路線及宅配等專業物流配送服務	255,116	255,116	24,121,700	25.27	458,082	155,989	39,414	無
堃霖冷凍	台灣	經營冷凝器、冰水器、冰水機組及冷凍機組之設立安裝維修修配製造加工買賣內外銷業務及租賃業務	296,003	296,003	15,218,642	19.98	320,969	178,375	35,647	無	
東 培	Tung Pei (SAMOA) Industrial Co., Ltd.	薩摩亞	從事轉投資業務，以建立海外產銷據點	646,343	646,343	23,031,065	100	1,584,594	83,899	83,899	無

附表一之二、被投資公司名稱、所在地區等相關資訊（不包含大陸被投資公司）：

單位：新台幣仟元/股或單位

投資公司名稱	被投資公司名稱	所在地區	主要營業項目	原始投資金額		期末持有			被投資公司本期損益	本期認列之投資損益	備註
				本期期末	去年年底	股數	比率	帳面金額			
東訊	東訊國際投資	台灣	各項事業之投資業務	\$ 100,000	\$ 100,000	12,000,000	100	\$ 255,360	\$ 37,144	\$ 37,144	無
	冠德光電	台灣	光纖通訊系統及光纖電纜及其組件之研發、製造及銷售	359,656	359,656	12,483,600	28.64	170,202	86,024	24,635	無
東安投資	菱光科技	台灣	影像感測器等電子零組件之製造及買賣	87,464	87,464	7,913,310	6.23	226,280	308,496	19,219	無
	世正開發	台灣	工業區開發管理規劃業務	371,107	371,107	31,730,966	11.66	420,203	218,070	25,427	無
	台灣宅配通	台灣	汽車路線及宅配等專業物流配送服務	76,949	118,718	7,304,468	7.65	138,692	155,989	13,722	無
聯昌電子	根茂國際投資	台灣	各種投資業務	92,000	92,000	11,720,000	100	109,759	13,682	13,682	無
	根茂（新加坡）	新加坡	各種投資業務	582,246	582,246	27,505,354	84.97	600,544	91,073	92,272	無
世正開發	世誠營造公司	台灣	營造業及相關之建築機械材料之買賣及相關經營投資	98,170	98,170	10,000,000	100	167,350	13,462	14,746	無
東元精電	Teco Electro Devices Co., Ltd.	英屬維京群島	一般貿易及各項投資	88,108	88,108	2,510,000	100	154,760	(66,383)	(66,383)	無
新加坡德高	世正開發	台灣	工業區開發管理規劃業務	179,222	179,222	16,498,992	6.06	218,390	218,070	13,215	無
東元國際	菱光科技	台灣	影像感測器等電子零組件之製造及買賣	52,560	60,794	4,326,447	3.41	123,855	308,496	10,520	無
堃霖冷凍	CHING CHI INTERNATIONAL LIMITED	英屬維京群島	對其他地區投資	201,467	201,467	6,200,000	83	446,924	13,016	11,464	無

附表二：資金貸與他人：

單位：新台幣仟元

編號 (註一)	貸出資金 之公司	貸與對象	往來 項目	是否 為關 係人	本期 最高金額	期末餘額 (註十一)	實際動支 金額	利率 區間(%)	資金貸 與性質	業務往 來金額	有短期融 通資金必 要之原因	提列備抵 呆帳金額	擔保品		對個別對 象資金貸 與限額	資金貸與 總限額	備註
													名稱	價值			
1	東安投資	樂利	其他應 收款	是	\$ 33,500	\$ 33,500	\$ 33,500	2.5	有短期融通 資金之必要	\$ -	營業週轉	\$ -	商業本票	\$ 5,000	\$ 50,000	\$ 200,000	註十
2	U. V. G.	Teco Netherlands	"	"	293,510	269,290	269,290	1.54	有短期融通 資金之必要	-	營業週轉	-	-	-	505,707	842,846	註二
2	U. V. G.	世紀東元	"	"	55,071	55,071	55,071	7	有短期融通 資金之必要	-	營業週轉	-	-	-	505,707	842,846	註二
2	U. V. G.	東元電機	"	"	363,480	363,480	363,480	1.05	有短期融通 資金之必要	-	營業週轉	-	-	-	505,707	842,846	註二
3	新加坡德高	東元越南 電機	"	"	4,960	-	-	2.35	有短期融通 資金之必要	-	營業週轉	-	-	-	191,836	319,726	註三
4	台安無錫	福建東元	"	"	46,784	46,784	46,784	5.6	有短期融通 資金之必要	-	營業週轉	-	-	-	64,772	129,543	註四
5	美國西屋馬達	墨西哥東元	"	"	76,623	-	-	2.55-3.68	有短期融通 資金之必要	-	營業週轉	-	-	-	604,952	1,209,904	註五
6	東安資產	東元電機	"	"	280,000	280,000	280,000	1.05	有短期融通 資金之必要	-	營業週轉	-	-	-	551,387	551,387	註六
6	東安資產	樂利	"	"	183,000	183,000	183,000	1.30	有短期融通 資金之必要	-	營業週轉	-	商業本票	183,000	551,387	551,387	註六
7	冠德光電	東訊	"	"	60,000	60,000	60,000	2.13	有短期融通 資金之必要	-	營業週轉	-	-	-	63,604	127,207	註七
8	堃霖冷凍	堃霖冷凍 (越南)	"	"	37,920	37,920	6,320	3.86	有短期融通 資金之必要	-	營業週轉	-	-	-	123,801	495,202	註八
8	堃霖冷凍	K. A. Corp.	"	"	31,600	31,600	14,220	2.12	有短期融通 資金之必要	-	營業週轉	-	-	-	123,801	495,202	註八
9	堃霖(上海)	蘇州堃源	"	"	25,467	25,467	-	6.65	有短期融通 資金之必要	-	營業週轉	-	-	-	51,920	51,920	註九

註一：發行人填 0，被投資公司按公司別由阿拉伯數字 1 開始依序編號。

註二：U. V. G. 之資金貸與總額為不逾最近期(民國 103 年 12 月 31 日)財務報表淨值百分之十為限；對單一企業貸放金額為不逾最近期(民國 103 年 12 月 31 日)財務報表淨值百分之六為限。

註三：新加坡德高之資金貸與總額為不逾最近期(民國 103 年 12 月 31 日)財務報表淨值百分之十為限；對單一企業貸放金額為不逾最近期(民國 103 年 12 月 31 日)財務報表淨值百分之六為限。

註四：台安無錫之資金貸與總額為不逾最近期(民國 103 年 12 月 31 日)財務報表淨值百分之十為限；對單一企業貸放金額為不逾最近期(民國 103 年 12 月 31 日)財務報表淨值百分之五為限。

註五：美國西屋馬達之資金貸與總額為不逾最近期(民國 103 年 12 月 31 日)財務報表淨值百分之二十為限；對單一企業貸放金額為不逾最近期(民國 103 年 12 月 31 日)財務報表淨值百分之十為限。

註六：東安資產之資金貸與總額為不逾最近期(民國 103 年 12 月 31 日)財務報表淨值百分之十為限；對單一企業貸放金額為不逾最近期(民國 103 年 12 月 31 日)財務報表淨值百分之十為限。

註七：依東訊之子公司資金貸與他人作業程序之規定，冠德光電之資金貸與總額為不逾最近期(民國 103 年 12 月 31 日)財務報表淨值百分之二十為限；對單一企業貸放金額為不逾最近期(民國 103 年 12 月 31 日)財務報表淨值百分之十為限。

註八：堃霖冷凍之資金貸與總額以不超過最近期(民國 103 年 12 月 31 日)財務報表淨值百分之四十為限；公司間或與行號間有短期融通資金之必要，對單一法人或團體之貸與金額不得超過最近期(民國 103 年 12 月 31 日)財務報表淨值之百分之十。

註九：依堃霖冷凍子公司資金貸與他人作業程序之規定，對單一法人或團體之貸與及資金貸與總額以不超過堃霖冷凍子公司最近期(民國 103 年 12 月 31 日)財務報表淨值百分之二十為限。

註十：東安投資之資金貸與總額不逾為新台幣二億元為限；對單一企業貸放金額為不逾新台幣五千萬元為限。

註十一：係董事會通過之額度。

附表三、為他人背書保證情形：

單位：新台幣仟元

編號 (註一)	背書保證者 公司名稱	被背書保證對象		對單一企業 背書保證限額	本期最高 背書保證 餘額	期末背書 保證餘額	實際動支 金額	以財產擔保 之背書保證 金額	累計背書保證金額 佔最近期財務報表 淨值之比率(%)	背書保證 最高限額	屬母公司 對子公司 背書保證	屬子公司 對母公司 背書保證	屬對大陸 地區背書 保證	備註
		公司名稱	關係											
1	東安資產	GREYBACK INTERNATIONAL	註二	\$ 551,387	\$ 15,235	\$ 12,344	\$ 12,344	\$ -	0.2	\$ 1,102,774	Y	N	N	
2	美國西屋馬達	墨西哥東元	註二	604,952	89,037	69,930	69,930	-	1.9	1,209,904	Y	N	N	
3	澳洲德高	Enjoy Australia	註二	293,162	1,329	1,148	1,148	-	0.1	879,485	N	N	N	
3	澳洲德高	澳洲摩斯	註二	293,162	1,723	1,489	1,489	-	0.1	879,485	N	N	N	
4	東安投資	台玻東元	註三	126,000	126,000	126,000	126,000	-	1.2	200,000	N	N	N	
5	東訊	東訊國際投資(股)公司	註二	25,795	50,000	-	-	-	-	-	Y	N	N	
5	東訊	A-Tel Inc.	註二	25,795	-	-	-	-	-	-	N	N	N	
6	堃霖冷凍	蘇州堃源	註二	371,402	59,840	-	-	-	-	495,202	Y	N	Y	
6	堃霖冷凍	堃霖(越南)	註二	371,402	59,720	-	-	-	-	495,202	Y	N	N	
6	堃霖冷凍	一記實業	註二	371,402	8,000	8,000	3,000	-	0.7	495,202	Y	N	N	

註一：本公司填 0。子公司係公司別由阿拉伯數字 1 開始依序編號。

註二：採權益法評價之被投資公司。

註三：因共同投資關係由各出資股東依其持股比例對其背書保證之子公司。

註四：東安資產之背書保證總額為不逾該公司最近期(民國 103 年 12 月 31 日)財務報表淨值之百分之二十，對單一企業之背書保證金額為不逾該公司最近期(民國 103 年 12 月 31 日)財務報表淨值之百分之十。若實際保證之幣別為外幣時，評估是否超限時係以董事會同意保證當日台北外匯交易中心賣出匯率為準。

註五：美國西屋之背書保證總額為不逾該公司最近期(民國 103 年 12 月 31 日)財務報表淨值之百分之二十，對單一企業之背書保證金額為不逾該公司最近期(民國 103 年 12 月 31 日)財務報表淨值之百分之十。若實際保證之幣別為外幣時，評估是否超限時係以董事會同意保證當日台北外匯交易中心賣出匯率為準。

註六：澳洲德高之背書保證總額為不逾該公司最近期(民國 103 年 12 月 31 日)財務報表淨值之百分之六十，對單一企業之背書保證金額為不逾該公司最近期(民國 103 年 12 月 31 日)財務報表淨值之百分之二十。若實際保證之幣別為外幣時，評估是否超限時係以董事會同意保證當日台北外匯交易中心賣出匯率為準。

註七：東安投資之背書保證總額為不逾新台幣兩億元為限，對單一企業之背書保證金額為不逾新台幣五千萬元為限，但若有特殊需要其保證額度逾所定金額，應送股東會決議。

註八：東訊之背書保證總額為不逾該公司最近期(民國 103 年 12 月 31 日)財務報表淨值之百分之三十，對單一企業之背書保證金額為不逾該公司最近期(民國 103 年 12 月 31 日)財務報表淨值之百分之十五。若實際保證之幣別為外幣時，評估是否超限時係以董事會同意保證當日台北外匯交易中心賣出匯率為準。

註九：堃霖之背書保證總額為不逾該公司最近期(民國 103 年 12 月 31 日)財務報表淨值之百分之四十，對單一企業背書保證金額為不逾該公司最近期(民國 103 年 12 月 31 日)財務報表淨值之百分之三十。

註十：東訊以採權益法評價之長期股權投資 A-TelInc. 普通股 339,659 股，提供該公司作為融資及背書保證額度使用。東訊已於民國 103 年第一季取消該項背書保證。

附表四、期末持有有價證券情形(不包含投資子公司、關聯企業及合資控制部分)：

單位：新台幣仟元/仟股或仟單位

持有之公司	有價證券種類	有價證券名稱	有價證券發行人與本公司之關係	帳列科目	期 末				備註
					股數或單位數	帳面金額	比 率 (%)	公允價值	
(一)東元國際	股 票	富邦媒體	無	註1	693	\$ 232,502	0.49	\$ 232,502	
		中興電工等	"	"	19,936	356,326	-	356,326	
		F-永冠等	"	註3	4,348	305,202	-	305,202	
		富邦金等	"	註2	990	54,612	-	54,612	
(二)東安投資	股 票	東元電機	對本公司採權益法評價之投資公司	註1	19,540	589,133	0.98	589,133	
		東友科技	實質關係人	"	9,197	135,648	8.17	135,648	
		遠傳電信	無	"	11,641	849,790	0.36	849,790	
		台灣大哥大	"	"	2,720	284,240	0.08	284,240	
		富邦媒體	"	"	15,858	5,320,359	11.16	5,320,359	
		亞太電信等	其他關係人	"	29,963	408,404	-	408,404	
		宏觀微電子	無	"	892	106,049	4.35	106,049	
		F-泰鼎等	"	註2	3,082	151,428	-	151,428	
		F-永冠等	"	註3	13,556	709,570	-	709,570	
		復華貨幣型基金等	"	"	7,248	83,073	-	83,073	
		高盛合夥人基金	"	註1	1,938	61,380	-	61,380	
		(三)U. V. G	股 票	Synacor Inc. 等	"	"	118	7,465	-
(四)安台國際	股 票	東元電機	對本公司採權益法評價之投資公司	"	2,826	85,196	0.14	85,196	
		東友科技	實質關係人	"	1,232	18,174	1.09	18,174	
		安心食品	"	"	2,933	216,725	9.05	216,725	
		佳醫等	無	"	435	6,067	-	6,067	
		F-泰鼎等	"	註2	258	11,300	-	11,300	
		F-永冠等	"	註3	1,547	109,147	-	109,147	
		海峽建設	"	註1	1	304,010	10	304,010	
(五)東安資產	出 資 額	第一金全球高收益債券基金(A)等	"	"	3,085	37,542	-	37,542	
(六)捷正	受 益 憑 證	東友科技	實質關係人	註1	200	2,953	0.18	2,953	
(七)東元精電	股 票	Dynacomware Corporation	無	"	31	47	1.43	47	
(八)東捷資訊	股 票	富邦媒體	"	"	1,228	411,860	0.86	411,860	
(九)新加坡德高	股 票	富邦媒體	"	"	1,346	451,583	0.95	451,583	
(十)台灣宅配通	股 票	富邦媒體	"	"	620	208,144	0.44	208,144	
(十一)澳洲德高	股 票	東友科技	實質關係人	"	81	1,195	0.07	1,195	
(十二)東元奈米	受 益 憑 證	第一金全家福貨幣市場基金	無	註2	214	37,467	-	37,467	
(十三)三協	股 票	Business Breakthrough Inc.	"	"	-	4,930	0.54	4,930	
(十四)塋霖冷凍	股 票	FULL OCEAN TRADING LIMITED	"	註1	1,000	7,983	9	7,983	
(十五)東訊	出 資 額	鋒厚企業有限公司	"	"	-	5,720	18	5,720	
		群創光電	"	"	2,175	33,499	0.02	33,499	
	股 票	台灣高鐵	本公司法人董事為其董事	"	40,555	158,977	0.62	158,977	

註 1：備供出售金融資產-非流動。

註 2：透過損益按公允價值衡量之金融資產-流動。

註 3：備供出售金融資產-流動。

附表五、累積買進或賣出同一有價證券之金額達新台幣三億元或實收資本額百分之二十以上者：無此情形。

附表六、取得不動產之金額達新台幣三億元或實收資本額百分之二十：

取得不動產之公司	財產名稱	事實發生日	交易金額	價款收取情形	交易對象	關係	交易對象為關係人	價格決定之參考依據	取得目的及使用情形	其他約定事項
江西東元電機有限公司	江西省南昌市高新區房屋及建築	103.12.18	\$ 1,386,829	以現金取得	南昌市住房保障和房屋管理局	無	不適用	依鑑價報告	房屋及建築	無

附表七、處分不動產之金額達新台幣三億元或實收資本額百分之二十以上：

處分不動產之公司	財產名稱	事實發生日	原取得日期	帳面金額	交易金額	價款收取情形	處分損益	交易對象	關係	處分目的	價格決定之參考依據	其他約定事項
東安資產開發管理(股)公司	新北市五股區土地及地上建物	103.4.24	82.9.9	\$ 289,746	\$ 1,136,026 (註)	業已全數收訖	\$ 846,280	東貝光電科技(股)公司	無	充實營運資金	參考市場行情及估價機構估價資料	無

註：出售價款已扣除出售成本及必要稅費支出。

附表八、與關係人進、銷貨之金額達新台幣一億元或實收資本額百分之二十以上：除被投資公司與本公司交易之部分(請詳本公司資訊)外，請詳下表：

進(銷)貨之公司	交易對象	關係	交易情形				交易條件與一般交易不同之情形及原因		應收(付)票據、帳款	
			進(銷)貨	金額	佔總進(銷)貨之比率	授信期間	單價	授信期間	餘額	佔總應收(付)票據、帳款之比率
東訊	亞太電信	其他關係人	銷貨	(\$ 958,797)	(18%)	60	註	註	\$ 122,060	27%

註：係依雙方協議之條件辦理。

附表九、應收關係人款項達新台幣一億元或實收資本額百分之二十以上：

單位：新台幣仟元

帳列應收款項之公司	交易對象	關係	應收關係人款項餘額		週轉率(次)	逾期應收關係人款項金額處理方式		應收關係人款項期後收回金額	提列備抵呆帳金額
			應收帳款	應收票據及帳款		金額	金額		
無錫東元	東元電機	對本公司採權益法評價之投資公司	應收帳款	\$ 769,672	1.80	\$ -	-	\$ 310,671	\$ -
望霖冷凍	"	"	應收票據及帳款	171,484	1.63	-	-	77,906	-
東安資產	"	"	其他應收款	280,000	-	-	-	-	-
U. V. G.	"	"	"	363,480	-	-	-	-	-
"	Teco Netherlands	採權益法評價之被投資公司	"	269,290	-	-	-	-	-
東訊	亞太電信	其他關係人	應收帳款	122,060	5.43	-	-	-	-

附表十、從事衍生性商品交易：請詳附注六、(二)及(二十九)及附註十二、(二)。

(三)大陸投資資訊

1. 基本資料(註五)

單位：新台幣仟元

大陸被投資公司名稱	主要營業項目	實收資本額	投資方式	本期期初自台灣匯出累積投資金額	本期匯出或收回額		本期期末自台灣匯出累積投資金額	被投資公司本期損益	本公司直接或間接投資之持股比例(%)	本期認列投資損益	期末投資帳面金額	截至本期止已匯回投資收	止投資益	備註
					匯出	收回								
東莞東成空調設備有限公司	從事中央冷水機、工商用空調櫃機及空調設備配件	\$ 268,799	註一	\$ 188,139	\$ -	\$ -	\$ 188,139	\$ 6,827	100	\$ 6,827	\$ 178,099	\$ -	-	註三
蘇州東元電機有限公司	從事經營交流單相及三相感應電動機之生產及銷售業務	143,255	註一	143,255	-	-	143,255	(10,140)	100	(10,140)	245,651	-	-	註三
無錫東元電機有限公司	從事經營其他多相交流電動機及其他多相交流電動機之產銷業務	977,616	註一	768,259	-	-	768,259	244,174	82.35	201,077	1,801,092	-	-	註三
台安科技(無錫)有限公司	設計生產銷售光纖、新型電子專用設備、配電櫃及電子元器件	495,213	註二	205,551	-	-	205,551	110,324	100	110,324	1,296,288	-	-	註三
南昌東元電機有限公司	經營乾衣機、電視機及電冰箱等家電之產銷業務	456,293	註一	456,293	-	-	456,293	(4,445)	100	(4,445)	251	-	-	註三
杭州西子石川島停車設備有限公司	經營機械式停車設備之設計、製造及經營	129,840	註一	19,117	-	-	19,117	140,453	15	-	17,883	-	-	無
江西東元電機有限公司	從事繞線式電動機及水力發電機組	1,481,569	註一	192,256	1,191,397	-	1,383,653	(38,639)	98.07	(37,893)	1,686,314	-	-	註三
青島東元精密機電有限公司	生產銷售精沖模、精密型腔模、模具標準件及新型機電元件	1,764,453	註一	1,505,255	-	-	1,505,255	(469,788)	85.31	(400,776)	239,774	-	-	註三
廈門東元科技有限公司	從事各種電機、電氣控制設備等產品及其零組件之研發與進、出口	20,590	註一	20,590	-	-	20,590	2,367	100	2,367	28,429	-	-	註三
安台創新科技(廈門)有限公司	從事液晶顯示器之研發及產銷業務	678,681	註一	467,577	-	-	467,577	(27,954)	100	(27,954)	422,958	-	-	註三
東元總合科技(杭州)有限公司	從事電機、電子產品及自動控制系統技術開發及諮詢服務	9,837	註一	9,837	-	-	9,837	4,954	100	4,954	25,273	-	-	註三

1. 基本資料(註五)(續)

單位：新台幣仟元

大陸被投資公司名	主要營業項目	實收資本額	投資方式	本期末自 台灣匯出 積投資金額	本期匯出或收回 投資金額		本期末自 台灣匯出 積投資金額	被投資公司 本期損益	本公司直接 或間接投資 之持股比例 (%)	本期認列投 資損益	期末投資 帳面金額	截至本期 已匯回投 資收	止 投資 備註
					匯出	收回							
南昌東環管理諮詢有限公司	從事經營管理顧問業務	\$ 3,222	註一	\$ 3,222	\$ -	\$ -	\$ 3,222	(\$ 339)	100	(\$ 339)	(\$ 7,936)	\$ -	註四
青島世紀東元高新機電有限公司	從事螺桿式壓縮機、離心式壓縮機及離心式冰水機之產銷業務	680,938	註一	340,469	-	-	340,469	(70,218)	50	(35,109)	119,273	-	註三
福建東元精工有限公司	經營電動機與發電機及其零件、水泵之產銷業務	391,843	註一	391,843	-	-	391,843	(33,003)	100	(33,003)	150,033	-	註三
上海向勝機電商貿有限公司	空調設備、節能環保空氣淨化系統等批發、佣金代理及進出口等業務	24,004	註二	-	-	-	-	398	39.90	159	5,442	-	註四
天津東元創新科技有限公司	從事華中地區之營運中心	15,990	註二	15,990	-	-	15,990	(32)	100	(32)	14,935	-	註三
江西東成空調設備有限公司	從事各種空調設備之產銷	79,813	註二	79,813	-	-	79,813	5,809	100	5,809	128,911	-	註三
四川東元台科商貿有限公司	從事四川省之營運中心	26,522	註一	-	-	-	-	(3,478)	100	(3,478)	14,204	-	註三
江西力德東元永磁發電機有限公司	從事永磁風力發電機及相關產品之研發及產銷業務	141,079	註一	62,865	-	-	62,865	(64,350)	45	(28,957)	4,201	-	註三
青島東元創新科技有限公司	科學園區開發與營運之諮詢服務、招商及管理	59,444	註二	59,444	-	-	59,444	(8,415)	100	(8,415)	55,773	-	註三
上海東元德高電機有限公司	從事上海市之營運中心	23,829	註一	23,829	-	-	23,829	836	100	836	(9,973)	-	註三
湖南東元風能有限公司	2.0兆瓦及以上風力發電機機艙、輪艙及其零部件的相關生產、銷售及技術服務	240,818	註二	47,808	193,010	-	240,818	(12,741)	100	(12,741)	233,321	-	註三
江西東元西屋馬達線圈有限公司	電機、線圈及相關產品零組件之產銷	119,840	註二	-	-	-	-	-	100	-	125,632	-	註三

1. 基本資料(註五)(續)

單位：新台幣仟元

大陸被投資公司名稱	主要營業項目	實收資本額	投資方式	本期末自 本期初自 台灣匯出累 積投資金額	本期匯出或收回 投資金額		本期末自 本期初自 台灣匯出累 積投資金額	被投資公司 本期損益	本公司直接 或間接投資 之持股比例 (%)	本期認列投 資損益	期末投資 帳面金額	截至本期止 已匯回投資 收益	備註
					匯出	收回							
北京宅配通物流服務有限公司	倉儲服務	\$ 26,903	註二	\$ 26,903	\$ -	\$ -	\$ 26,903	(\$ 2,143)	100	(\$ 2,143)	\$ 14,124	\$ -	註三
堃霖冷凍機械(上海)有限公司	從事冰水機等製造及銷售業務	181,713	註二	155,593	-	-	155,593	13,718	100	13,718	259,602	38,460	註三
蘇州堃源制冷設備有限公司	一般製造業	233,952	註二	70,661	-	-	70,661	7,433	100	7,433	275,669	-	註三
福豐鈹金(上海)有限公司	從事鈹金外箱等製造及銷售業務	31,764	註二	11,157	-	-	11,157	(512)	9	-	4,215	-	無
蘇州楚茂科技有限公司	從事精密性控模等製造及銷售業務	255,459	註二	21,173	-	-	21,173	(24,170)	9	-	7,284	-	無
武漢東訊科技有限公司	通訊網路信息相關產品之技術開發、生產、銷售及技術服務業務	6,950	註一	6,950	-	-	6,950	748	100	748	4,201	-	註三
東訊科技(無錫)有限公司	研發、生產寬帶接入網通信系統設備等；銷售自產產品，提供技術服務	485,455	註一	485,455	-	-	485,455	(197)	100	(197)	6,109	-	註三
特康通訊科技(廈門)有限公司	平板顯示器、IT產品之印製電路板組裝、生產、測試及通訊產品和設備之研發與生產	34,990	註一	34,990	-	-	34,990	(458)	100	(458)	4,062	-	註三
北京東訊創新科技有限公司	物聯網智能家居系統及零配件等批發、貨物進出口，技術進出口，代理進出口，提供技術諮詢、技術培訓、技術服務	14,566	註一	14,566	-	-	14,566	(1,234)	100	(1,324)	(2,586)	-	註三
東捷信息技術(無錫)有限公司	ERP建置、系統維護及資訊設備採購等	10,167	註一	10,167	-	-	10,167	2,111	100	2,111	17,146	-	註三
東捷資訊杭州有限公司	ERP建置、系統維護及資訊設備採購等	2,257	註一	2,257	-	-	2,257	(215)	100	(215)	771	-	註三
廈門東捷網路科技有限公司	ERP建置、系統維護及資訊設備採購等	5,092	註一	-	-	-	-	(646)	100	(646)	3,746	-	註三
太倉東元微電機有限公司	研製開發、生產、銷售產能型精密電動機等有關產品及零組件，並提供產品銷售技術服務	115,225	註一	86,101	-	-	86,101	(66,072)	100	(66,072)	155,068	43,266	註三

1. 基本資料(註五)(續)

單位：新台幣仟元

公司名稱	本期期末累計自台灣匯出 赴大陸地區投資(註五)	經濟部投審會 核准投資金額(註五)	依經濟部投審會規定 赴大陸地區投資限額(註六)
東元電機股份有限公司	\$ 6,487,880	\$ 7,774,487	\$ 31,945,603
台灣宅配通股份有限公司	26,903	26,903	1,087,778
塑霖冷凍機械股份有限公司	207,047	353,944	800,524
東訊股份有限公司	541,961	754,000	318,092
東捷資訊服務股份有限公司	12,424	12,424	152,272
東元精電股份有限公司	86,101	104,259	223,304

註一：透過第三地區投資設立公司再投資大陸公司。

註二：透過轉投資第三地區現有公司再投資大陸公司。

註三：依台灣母公司簽證會計師事務所查核簽證之財務報表認列。

註四：依其他會計師事務所查核簽證之財務報表認列。

註五：本表相關數字皆以新台幣列示，涉及外幣者，損益科目係以加權平均匯率換算為新台幣，資產負債科目係以資產負債表日之匯率換算為新台幣。

註六：依據民國97年8月29日經濟部投資審議委員會經審計字第09704604680號令修正規定之限額計算揭露之。

2. 直接或間接經由第三地區事業與轉投資大陸之被投資公司所發生之重大交易事項(註)：

本公司直接與轉投資大陸之被投資公司於本期之進(銷)貨交易及所產生之應收(付)款項請詳下，餘請詳附註七之說明。

單位：新台幣仟元

大陸被投資公司名稱	銷(進)貨		財產交易		應收(付)帳款		票據背書保證或提供擔保品		資金融通				其他
	金額	%	金額	%	餘額	%	期末餘額	目的	最高餘額	期末餘額	利率區間	當期利息	
蘇州東元電機有限公司	\$ 2,431	-	\$ -	-	\$ 2,059	-	\$ -	-	\$ -	\$ -	-	\$ -	-
堃霖冷凍機械(上海)有限公司	835	-	-	-	7	-	-	-	-	-	-	-	-
蘇州堃源制冷設備有限公司	175	-	-	-	-	-	-	-	-	-	-	-	-
無錫東元電機有限公司	68,839	-	-	-	39,640	-	-	-	-	-	-	-	-
台安科技(無錫)有限公司	84,475	-	-	-	27,407	-	-	-	-	-	-	-	-
江西東元電機有限公司	42,722	-	-	-	11,615	-	-	-	-	-	-	-	-
青島東元精密機電有限公司	1,204	-	-	-	548	-	-	-	150,127	150,127	3.50%	-	-
湖南東元風能有限公司	2,595	-	-	-	300	-	-	-	-	-	-	-	-
安台創新科技(廈門)有限公司	456	-	-	-	10,652	-	-	-	121,880	121,880	3.25%	1,061	-
上海東元德高電機有限公司	10,185	-	-	-	296	-	-	-	-	-	-	-	-
江西力德東元永磁發電機有限公司	(59)	-	-	-	-	-	-	-	-	-	-	-	-
蘇州東元電機有限公司	(330,667)	(2%)	-	-	(27,126)	-	-	-	-	-	-	-	-
堃霖冷凍機械(上海)有限公司	(3,624)	-	-	-	-	-	-	-	-	-	-	-	-
蘇州堃源制冷設備有限公司	(59,946)	-	-	-	(3,677)	-	-	-	-	-	-	-	-
無錫東元電機有限公司	(1,406,778)	(7%)	-	-	(769,672)	(15)	-	-	-	-	-	-	-
台安科技(無錫)有限公司	(459,770)	(2%)	-	-	(53,299)	(1%)	-	-	-	-	-	-	-
江西東元電機有限公司	(177,068)	(1%)	-	-	(62,346)	(1%)	-	-	-	-	-	-	-
青島東元精密機電有限公司	(103,191)	(1%)	-	-	(24,593)	-	-	-	-	-	-	-	-
安台創新科技(廈門)有限公司	(108,665)	(1%)	-	-	(18,737)	-	-	-	-	-	-	-	-
東元總合科技(杭州)有限公司	(927)	-	-	-	-	-	-	-	-	-	-	-	-
福建東元精工有限公司	(117,437)	(1%)	-	-	(19,081)	-	-	-	-	-	-	-	-
江西東成空調設備有限公司	(45,035)	-	-	-	(681)	-	-	-	-	-	-	-	-
青島世紀東元高新機電有限公司	(6,261)	-	-	-	-	-	-	-	-	-	-	-	-

註：上開交易之授信期間係依雙方議定之期限辦理。

十四、營運部門資訊

(一)一般性資訊

本集團以產品別及勞務別之角度經營業務及制定決策；故管理階層亦依此一模式辨認應報導部門。

本集團共有兩個應報導部門：重電事業部及家電事業部，重電事業部主係從事各式馬達及發電機之製造及銷售業務。家電事業部則係各類電視等視訊電器之製造、裝配、銷售及服務業務。

(二)部門資訊之衡量

本集團營運決策者根據各營業部門營業淨利評估營運部門之表現。此項衡量標準排除營運部門中非經常性開支及金融商品未實現損益之影響。利息收入和支出亦無歸屬至各營運部門。

(三) 部門損益、資產與負債之資訊

提供予主要營運決策者之應報導部門資訊如下：

	103年度				
	<u>重電事業部</u>	<u>家電事業部</u>	<u>其他</u>	<u>調整及沖銷</u>	<u>公司合計</u>
<u>收入</u>					
外部客戶收入	\$ 32,961,377	\$ 8,456,919	\$ 12,402,308	\$ -	\$ 53,820,604
內部部門收入	<u>18,667,468</u>	<u>3,593,665</u>	<u>742,823</u>	<u>(23,003,956)</u>	<u>-</u>
部門收入	<u>\$ 51,628,845</u>	<u>\$ 12,050,584</u>	<u>\$ 13,145,131</u>	<u>(\$ 23,003,956)</u>	<u>\$ 53,820,604</u>
部門損益	<u>\$ 4,119,713</u>	<u>\$ 462,323</u>	<u>(\$ 185,065)</u>	<u>\$ -</u>	<u>\$ 4,396,971</u>
部門損益包含：					
折舊及攤銷	<u>\$ 799,174</u>	<u>\$ 248,879</u>	<u>\$ 301,062</u>	<u>\$ -</u>	<u>\$ 1,349,115</u>
未包含於部門損益之衡量金額，但仍定期提供予營運決策者：					
<u>部門資產</u>					
可辨認資產	<u>\$ 30,945,102</u>	<u>\$ 6,453,844</u>	<u>\$ 14,016,858</u>	<u>(\$ 8,010,976)</u>	<u>\$ 43,404,828</u>
資本支出	<u>\$ 872,381</u>	<u>\$ 85,926</u>	<u>\$ 741,403</u>	<u>\$ -</u>	<u>\$ 1,699,710</u>
部門負債	<u>\$ 16,497,524</u>	<u>\$ 3,463,752</u>	<u>\$ 6,108,515</u>	<u>(\$ 8,411,142)</u>	<u>\$ 17,658,649</u>

	102年度				
	重電事業部	家電事業部	其他	調整及沖銷	公司合計
<u>收入</u>					
外部客戶收入	\$ 36,336,834	\$ 6,355,639	\$ 13,926,064	\$ -	\$ 56,618,537
內部部門收入	<u>17,120,930</u>	<u>3,179,265</u>	<u>683,259</u>	<u>(20,983,454)</u>	<u>-</u>
部門收入	<u>\$ 53,457,764</u>	<u>\$ 9,534,904</u>	<u>\$ 14,609,323</u>	<u>(\$ 20,983,454)</u>	<u>\$ 56,618,537</u>
部門損益	<u>\$ 5,071,948</u>	<u>(\$ 75,710)</u>	<u>(\$ 370,644)</u>	<u>\$ -</u>	<u>\$ 4,625,594</u>
部門損益包含：					
折舊及攤銷	<u>\$ 911,750</u>	<u>\$ 210,339</u>	<u>\$ 320,289</u>	<u>\$ -</u>	<u>\$ 1,442,378</u>
未包含於部門損益之衡量金額，但仍定期提供予營運決策者：					
<u>部門資產</u>					
可辨認資產	<u>\$ 30,809,717</u>	<u>\$ 4,884,096</u>	<u>\$ 13,903,832</u>	<u>(\$ 6,465,272)</u>	<u>\$ 43,132,373</u>
資本支出	<u>\$ 547,933</u>	<u>\$ 74,407</u>	<u>\$ 123,472</u>	<u>\$ -</u>	<u>\$ 745,812</u>
部門負債	<u>\$ 16,696,844</u>	<u>\$ 2,679,725</u>	<u>\$ 5,156,511</u>	<u>(\$ 6,302,400)</u>	<u>\$ 18,230,680</u>

(四) 部門損益之調節資訊

部門間之銷售係按公允交易原則進行。向主要營運決策者呈報之外部收入，與損益表內之收入採用一致之衡量方式。民國 103 年及 102 年度部門損益與繼續營業部門稅前損益調節如下：

	103年度	102年度
應報導營運部門調整後營業		
淨利	\$ 4,582,037	\$ 4,996,239
其他營運部門調整後營業淨利	(185,066)	(370,645)
營運部門合計	4,396,971	4,625,594
利息收入	151,561	137,926
未實現金融工具利得	70,336	69,790
財務成本	(234,712)	(251,706)
採用權益法之關聯企業及合資 損益之份額	215,438	167,914
處分不動產、廠房及設備利益	646,332	60,187
減損損失	(260,762)	(38,850)
其他項目	718,771	632,629
繼續營業部門稅前損益	<u>\$ 5,703,935</u>	<u>\$ 5,403,484</u>

提供主要營運決策者之總資產金額，與本公司財務報表內之資產採一致之衡量方式。

由本集團持有的股權投資(分類為備供出售金融資產、無活絡市場之債券投資、採用權益法之投資或透過損益按公允價值衡量之金融資產)不視為部門別資產，而是由財務部門負責管理。

應報導部門資產與總資產之調節如下：

	103年度	102年度
應報導營運部門資產	\$ 33,809,941	\$ 32,920,256
其他營運部門資產	9,594,887	10,212,117
未分攤項目：		
遞延所得稅資產	1,078,738	1,358,641
備供出售金融資產	15,408,012	11,763,595
無活絡市場之債券投資	122,540	106,630
採用權益法之投資	5,232,739	5,019,511
透過損益按公允價值衡量 之金融資產	318,399	348,455
其他公司一般資產	17,206,411	15,160,848
總資產	<u>\$ 82,771,667</u>	<u>\$ 76,890,053</u>

提供主要營運決策者之總負債金額，與本公司財務報表內之負債採一致之衡量方式。

本集團之計息負債不視為是部門負債，而是由財務部門負責管理。

應報導部門負債與總負債之調節如下：

	<u>103年度</u>	<u>102年度</u>
應報導營運部門負債	\$ 14,793,955	\$ 14,883,623
其他營運部門負債	2,864,694	3,347,057
未分攤項目：		
遞延所得稅負債	1,911,066	1,911,052
當期所得稅負債	393,743	510,856
短期借款(含一年內到期之 長期借款)	2,563,292	3,538,049
應付公司債	1,527,600	1,475,700
長期借款	5,474,646	4,498,266
透過損益按公允價值衡量 之金融負債	-	1,476
總負債	<u>\$ 29,528,996</u>	<u>\$ 30,166,079</u>

(五) 產品別及勞務別之資訊

外部客戶收入主要來自各種機械設備等之產銷和承裝等業務，收入餘額明細組成如下：

	<u>103年度</u>	<u>102年度</u>
商品銷售收入	\$ 44,729,632	\$ 46,325,528
工程承裝收入	3,231,285	3,525,135
服務收入	5,734,128	6,715,356
其他	125,559	52,518
合計	<u>\$ 53,820,604</u>	<u>\$ 56,618,537</u>

(六) 地區別資訊

本公司民國 103 年及 102 年度地區別資訊如下(係以生產收入之營運據點所在地做為收入歸屬之基礎)：

	<u>103年度</u>		<u>102年度</u>	
	<u>收入</u>	<u>非流動資產</u>	<u>收入</u>	<u>非流動資產</u>
台灣	\$ 30,729,765	\$ 12,520,006	\$ 32,137,116	\$ 12,424,597
美洲	10,629,150	576,605	10,475,636	560,036
大陸地區	4,931,864	3,747,620	5,437,112	3,827,761
其他	<u>7,529,825</u>	<u>1,282,560</u>	<u>8,568,673</u>	<u>1,257,240</u>
合計	<u>\$ 53,820,604</u>	<u>\$ 18,126,791</u>	<u>\$ 56,618,537</u>	<u>\$ 18,069,634</u>

(七) 重要客戶資訊

民國 103 年及 102 年度對單一客戶之銷貨，均未有逾合併營業收入 10% 之情形。

六、公司及其關係企業最近年度及截至年報刊印日止，
無財務週轉困難情事。